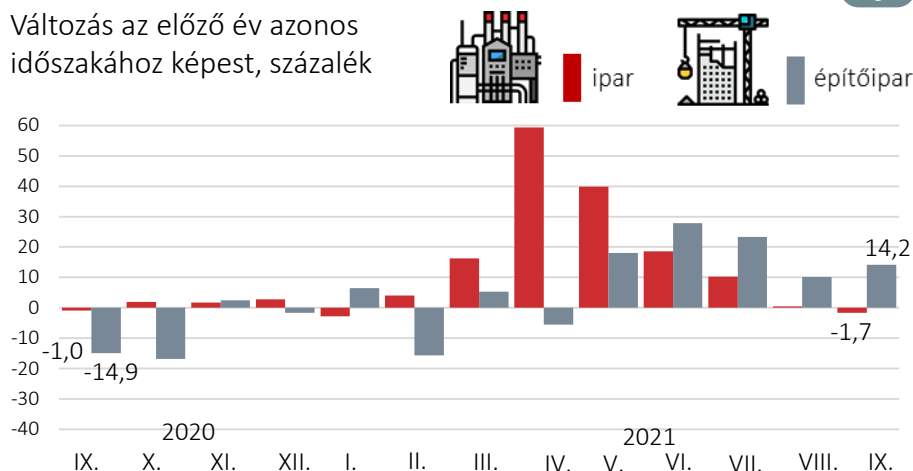
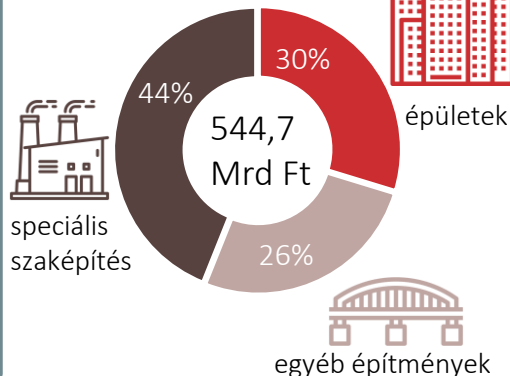


A TERMELÉS VOLUMENVÁLTOZÁSA, 2020. IX. – 2021. IX.

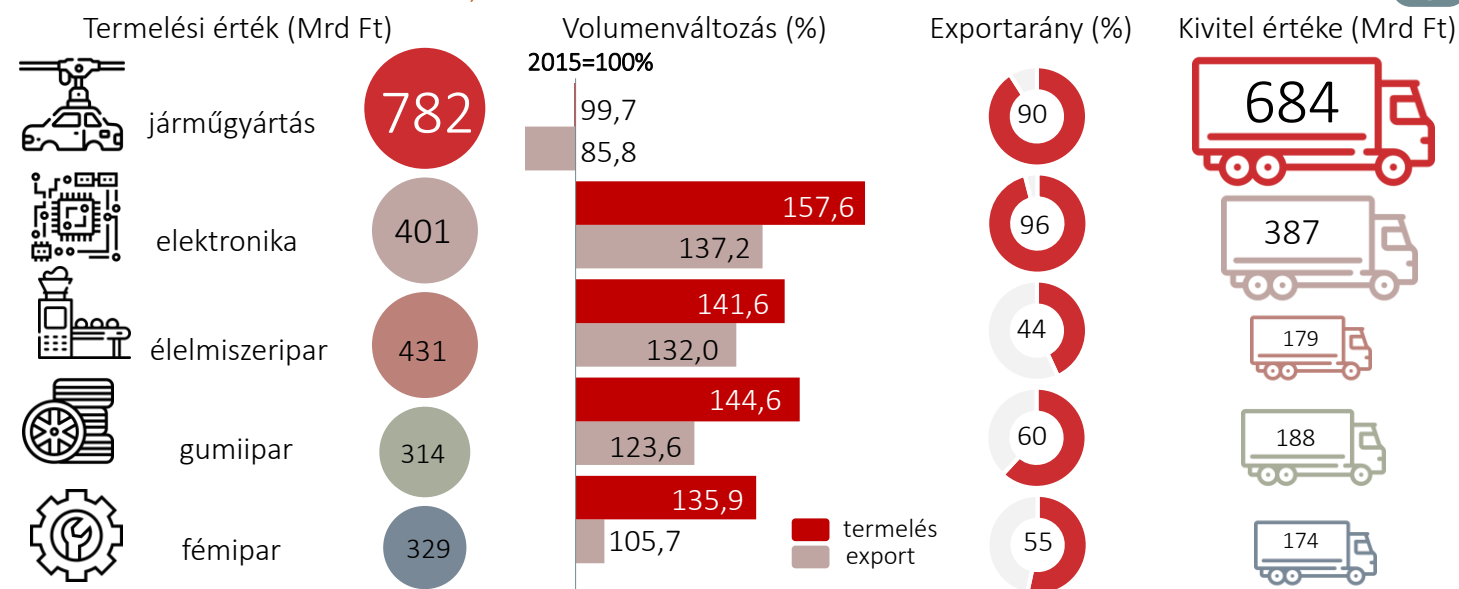
Változás az előző év azonos időszakához képest, százalék



ÉPÍTŐIPARI TERMELÉS, 2021. SZEPTEMBER



TOP 5 FELDOLGOZÓIPARI ÁGAZAT, 2021. SZEPTEMBER



LÉTSZÁM ÉS KERESETEK, 2021 III. NEGYEDÉV



TEXTIL- ÉS BŐRIPAR, 2021. JANUÁR – SZEPTEMBER



FORRÁSOK > 1 > [Helyzetkép az iparról, 2020](#), KSH; [Helyzetkép az építőiparról, 2020](#), KSH | 2 > KSH: [Magyarország, 2021. I. félév](#) | 3 > KSH: Bruttó hazai termék (GDP), Gyorstájékoztató, [2021. december 1.](#) | 4 > KSH-STADAT: [13.2.1.21.](#); [13.2.1.23.](#) | 5 > KSH: [Fókuszban a megyék, 2021. I. félév](#) | 6 > KSH-STADAT: [13.2.1.3.](#); [7.2.1.1.](#) | 7 > KSH-STADAT: [7.2.1.3.](#) | 8, 10 > KSH-STADAT: [13.2.1.5.](#); [13.2.1.7.](#); [13.2.1.20.](#); [13.2.1.17.](#); [13.2.1.9.](#) | 9 > KSH-STADAT: [20.2.1.17.](#); [20.2.1.55.](#) |