


**Összehasonlító adatok
2006., 2010., 2014.
I. félévek**



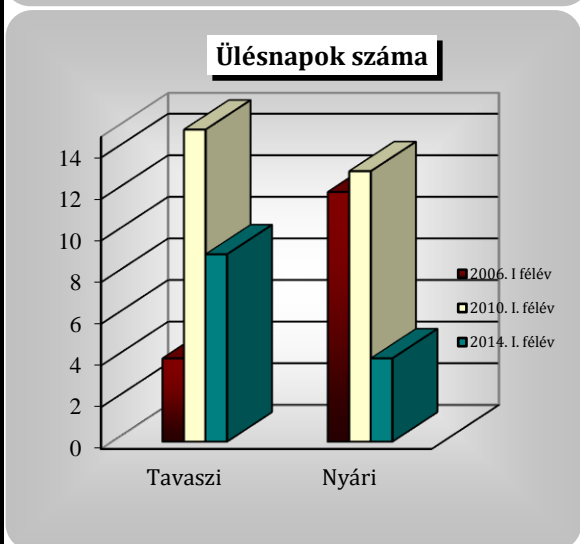
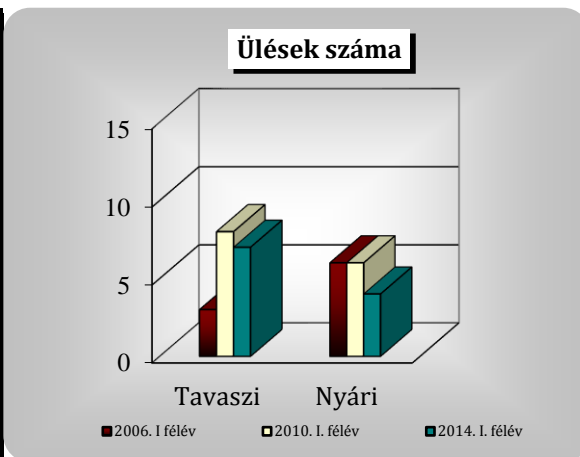
Tartalomjegyzék

	oldal
Az országgyűlési ülészakok, ülések és ülésnapok száma	1.
A tárgyalási idő és ülésidő alakulása	2.
A pártok képviselőcsoportjainak, valamint a független képviselők részeseése a parlamenti mandátumokból	3.
Az Országgyűlés döntéseinek száma	4.
A benyújtott törvény- és határozati javaslatok, valamint az elfogadott törvények és határozatok száma	5.
A benyújtott és az elhangzott interpellációk száma	6.
A benyújtott és az elhangzott szóbeli kérdések száma	7.
A benyújtott és a megválaszolt írásbeli kérdések száma	8.
A benyújtott és az elhangzott azonnali kérdések száma	9.
A napirenden kívüli felszólalások száma	10.
A politikai viták száma	11.
A szavazások száma a szavazások tárgya szerint	12.
A mentelmi ügyek száma	13.
Az állandó és speciális bizottságok üléseinek száma és időtartama	14.
Az állandó és speciális bizottságok által megtartott ülések száma (grafikon) 2014. I. félév	15.
Az állandó és speciális bizottságok üléseinek időtartama (grafikon) 2014. I. félév	16.
Frakciók (független képviselők) szerinti részvétel az állandó bizottságok ülésein (személyesen és helyettesítés útján) (grafikon) 2014. I. félév	17.
Az állandó és speciális bizottságok által megtárgyalt törvényjavaslatok, országgyűlési határozati javaslatok (grafikon) 2014. I. félév	18.

Az országgyűlési ülészekok, ülések és ülésnapok száma

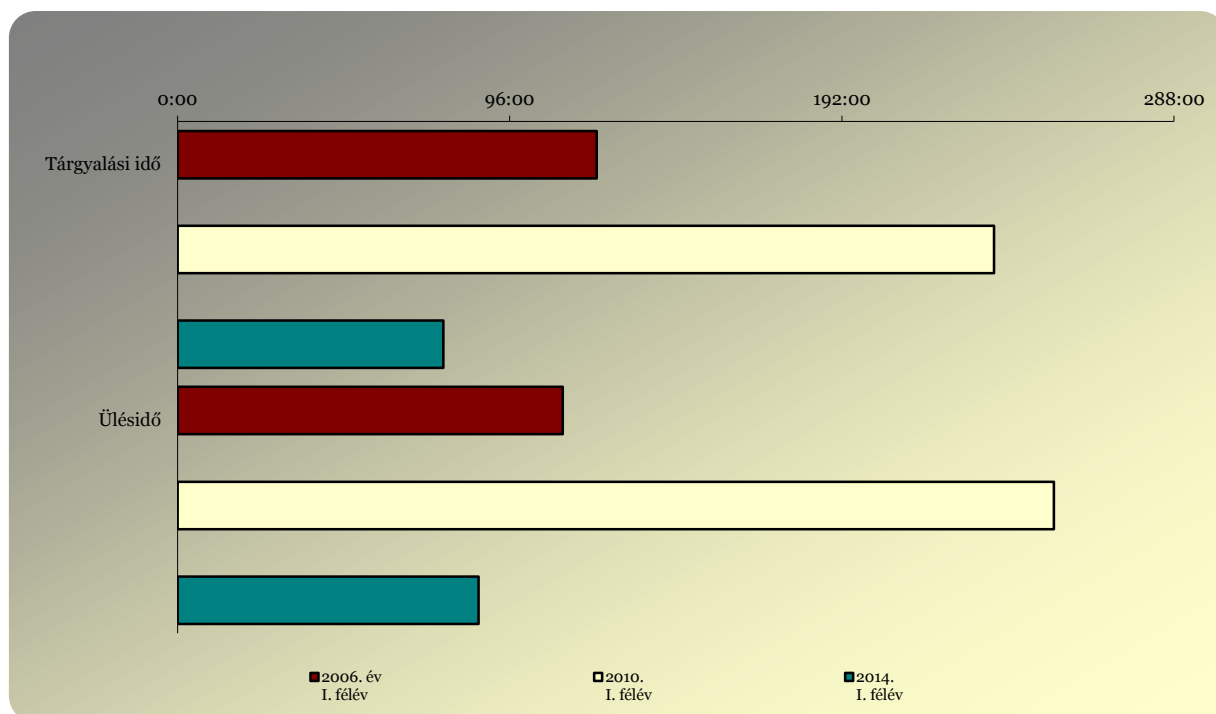
(darab)

Időszak	Tavaszi		Nyári		Összesen	
	február 1. - június 15.		június 16. - augusztus 31.			
	ülésszak					
	ülés	ülésnap	ülés	ülésnap	ülés	ülésnap
2006. I. félév	május 16. - június 9.		június 19. - július 24.		május 16. - július 24.	
Elfogadott napirenddel	3	4	6	12	9	16
Összesen	3	4	6	12	9	16
2010. I. félév	május 14. - június 15.		június 21. - július 22.		május 14. - július 22.	
Elfogadott napirenddel	8	15	6	13	14	28
Összesen	8	15	6	13	14	28
2014. I. félév	május 6. - június 11.		június 19. - július 4.		május 6. - július 4.	
Elfogadott napirenddel	7	9	4	4	11	13
Összesen	7	9	4	4	11	13
2014. év a 2006. év %-ban	233,3	225,0	66,7	33,3	122,2	81,3
2014. év a 2010. év %-ban	87,5	60,0	66,7	30,8	78,6	46,4



A tárgyalási idő és ülésidő alakulása

Megnevezés	2006. év I. félév	2010. I. félév	2014. I. félév	2014. év I. félév a 2006. I. félév %-ában	2014. I. félév a 2010. I. félév %-ában
Ülésidő	111:22	253:17	86:59	78,1	34,3
Tárgyalási idő	121:11	235:57	76:51	63,4	32,6



**A változások hatása a pártok képviselőcsoportjaira valamint a független képviselőre
(2014.05.06. - 2014.07.04.)**

Képv. csoportok	Mandátumváltozások			
	A mandátumok számát nem érintő szem. változások /1/	Mandátumnyereség /2/	Mandátumvesztés /3/	Összesen nyereség - veszteség /4/= /2+3/
Fidesz				
MSZP				
Jobbik	1			
KDNP				
LMP				
független	2			

A pártok képviselőcsoportjainak, valamint a független képviselők részesedése a parlamenti mandátumokból (2010.07.04.)

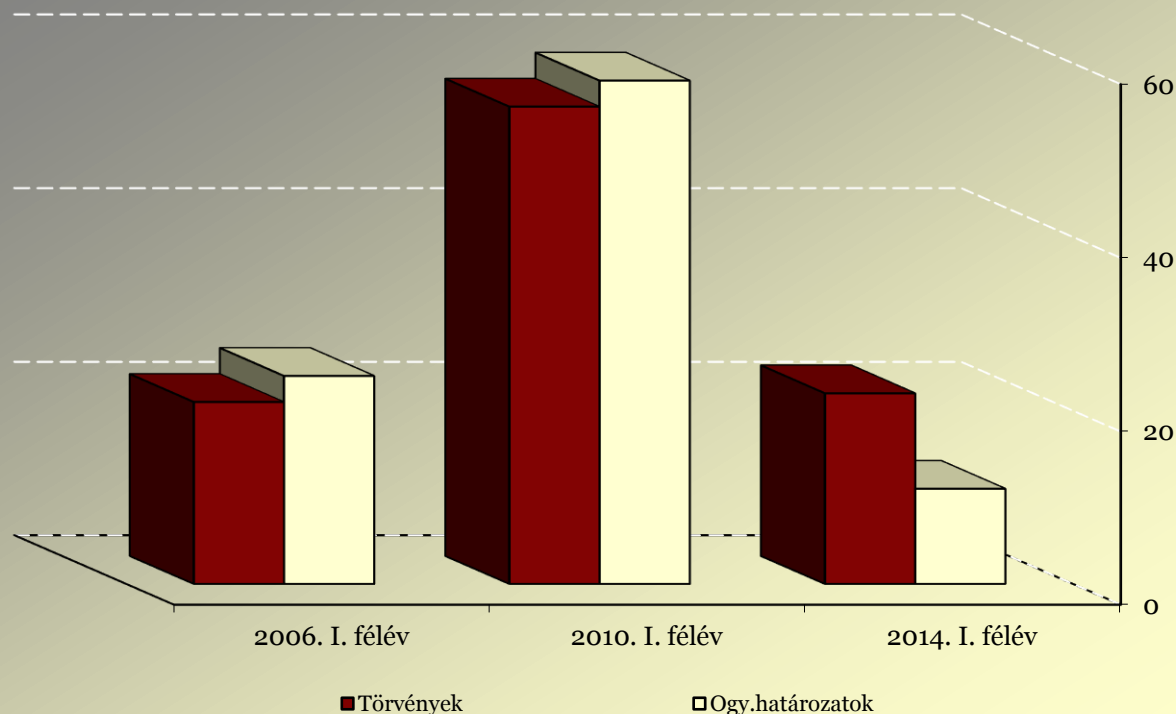
Képv. csoportok	Mandátum típusok			
	Egyéni képviselők száma	Országos képviselők száma	Összesen	Megoszlás %
Fidesz	87	30	117	58,79%
MSZP	8	21	29	14,57%
Jobbik		23	23	11,56%
KDNP	9	7	16	8,04%
LMP		5	5	2,51%
független	2	7	9	4,52%
Összesen	106	93	199	
Megoszlás %	53,27%	46,73%		100%

Az Országgyűlés döntéseinek száma

Döntés típusa	2006. I. félév		2010. I. félév		2014. I. félév		2014. I. félév a 2006. I. félév %-ában	2014. I. félév a 2010. I. félév %-ában
	száma	megoszlása %	száma	megoszlása %	száma	megoszlása %		
Törvények								
Új	6	28,6	9	16,4	8	36,4	133,3	88,9
Módosító	15	71,4	46	83,6	14	63,6	93,3	30,4
Összesen	21	100,0	55	100,0	22	100,0	104,8	40,0
<i>Ebből: nemzetközi</i>	<i>1</i>	<i>4,8</i>	<i>2</i>	<i>3,6</i>	<i>1</i>	<i>4,5</i>	<i>100,0</i>	<i>50,0</i>
OGY határozat*	24	100,0	58	100,0	11	100,0	45,8	19,0
Politikai nyilatkozat	0	100,0	1	100,0	0	100,0	0,0	0,0

*Nem kihirdetendő javaslatok száma nélkül.

Döntések száma

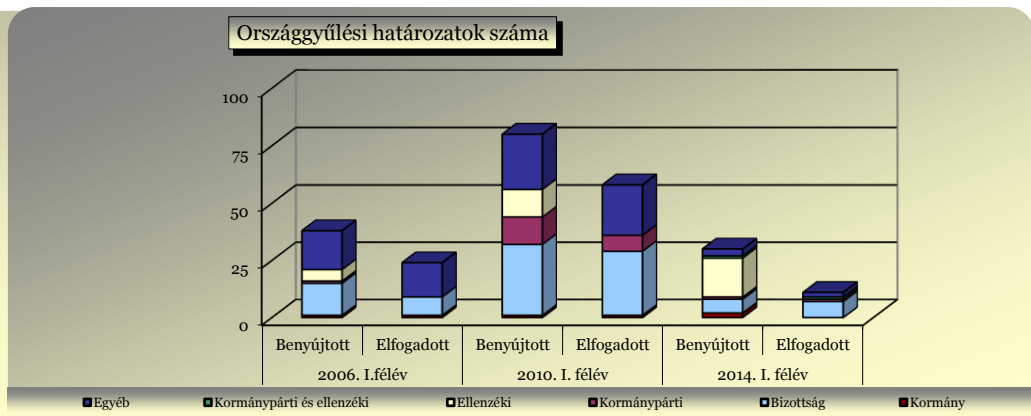
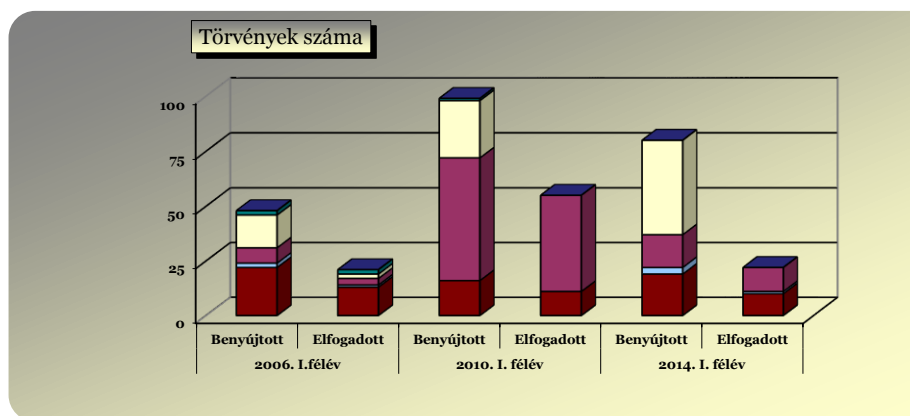


A benyújtott törvény- és határozati javaslatok, valamint az elfogadott törvények és határozatok száma

Indítvány	Benyújtó*	2006. I.félév		2010. I. félév		2014. I. félév		2014. I.félév a 2006. I. félév %-ában		2014. I. félév a 2010. I. félév %-ában	
		benyújtott	elfogadott	benyújtott	elfogadott	benyújtott	elfogadott	benyújtott	elfogadott	benyújtott	elfogadott
T ö r v é n y	Kormány	22	13	16	11	19	10	86,4	76,9	118,8	90,9
	Bizottság	2	1			3	1	150,0	100,0	100,0	100,0
	Kormánypárti képviselők	7	3	56	44	15	11	214,3	366,7	26,8	25,0
	Ellenzéki képviselők	15	2	26		43		286,7	0,0	165,4	0,0
	Kormánypárti és ellenzéki képviselők közösen	2	2	1				0,0	0,0	0,0	0,0
	Egyéb							0,0	0,0	0,00	0,0
	Összesen		48	21	99	55	80	22	166,7	104,8	80,8
O g y · h a t * * *	Kormány	1	1	1	1	2		200,0	0,0	200,0	0,0
	Bizottság	14	8	31	28	6	7	42,9	87,5	19,4	25,0
	Kormánypárti képviselők	1		12	7	1	1	100,0	100,0	8,3	14,3
	Ellenzéki képviselők	5		12		17		340,0	0,0	141,7	0,0
	Kormánypárti és ellenzéki képviselők közösen					1	1	0,0	0,0	100,0	100,0
	Egyéb	17	15	24	22	3	2	17,6	13,3	12,5	9,1
	Összesen		38	24	80	58	30	11	78,9	45,8	37,5

* A független képviselők által benyújtott indítványok az ellenzéki frakciók képviselőinek adatai között szerepelnek.

**Nem kihirdetendő javaslatok száma nélkül.

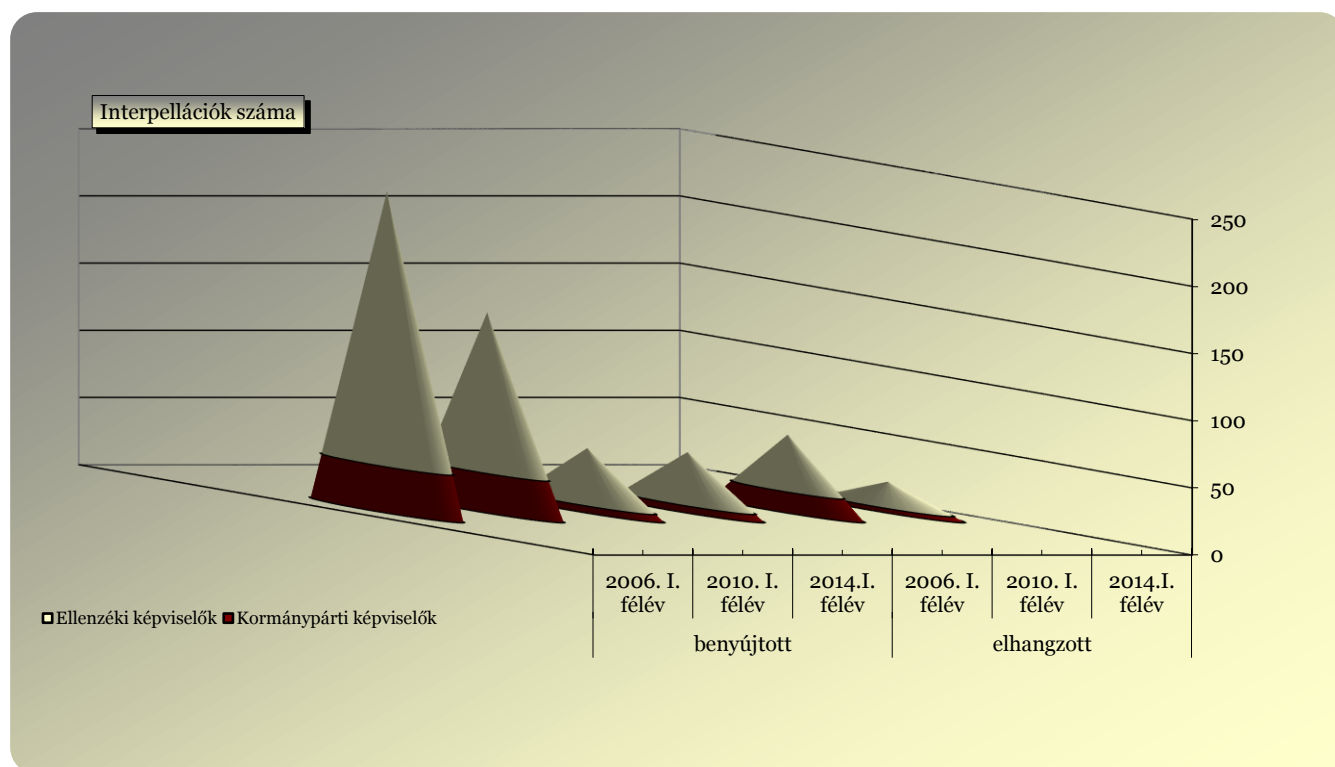


A benyújtott és az elhangzott interpellációk száma

Képviselők	2006. I. félév		2010. I. félév		2014. I. félév		2014. I. félév a 2006. I. félév %-ában		2014. I. félév a 2010. I. félév %-ában	
	benyújtott	elhangzott	benyújtott	elhangzott	benyújtott	elhangzott	benyújtott	elhangzott	benyújtott	elhangzott
Kormánypárti	34	5	29	15	5	3	14,7	60,0	17,2	20,0
Ellenzéki*	203	38	118	41	41	18	20,2	47,4	34,7	43,9
Összesen**	235	42	147	56	46	21	19,6	50,0	31,3	37,5

* A független képviselők által benyújtott interpellációk az ellenzéki frakciók adatai között szerepelnek.

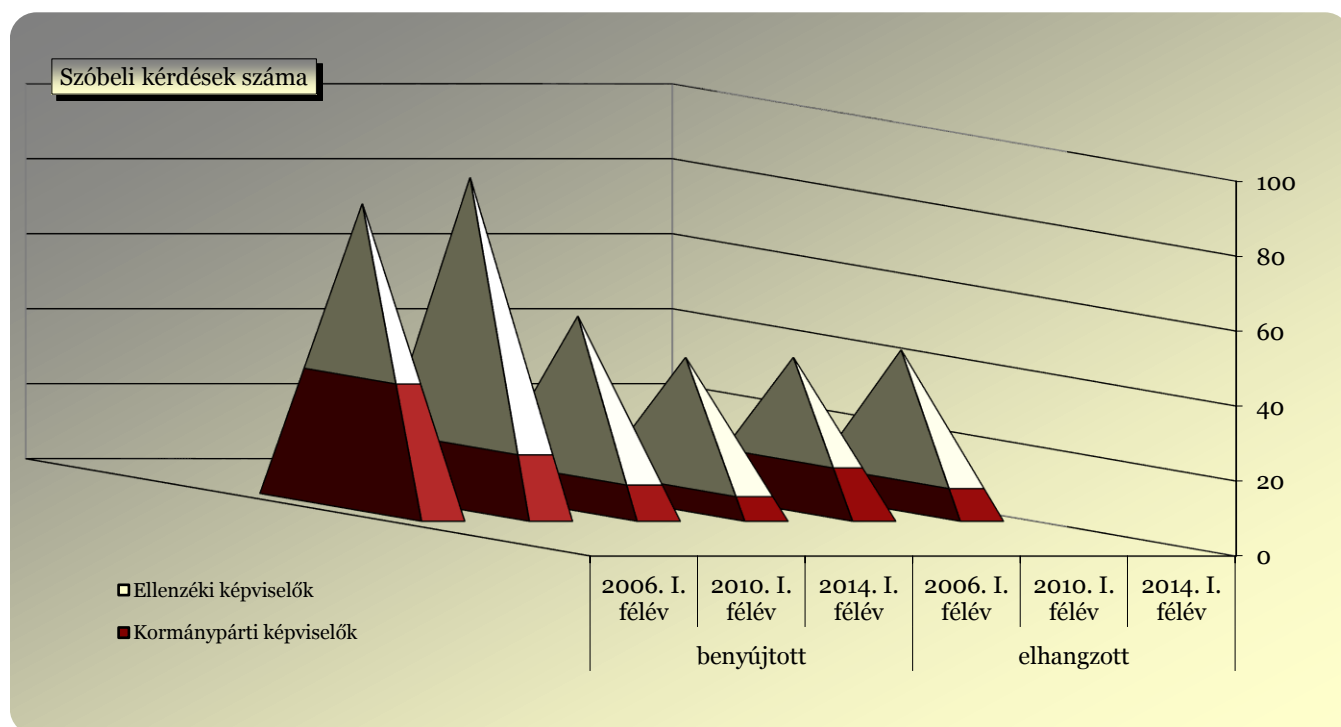
** Amennyiben egy interpellációt több képviselőcsoport tagjai nyújtottak be, az mindegyik képviselőcsoportnál megjelenik, az összesen sorban azonban csak egyként vesszük figyelembe.



A benyújtott és az elhangzott szóbeli kérdések száma

Képviselők	2006. I. félév		2010. I. félév		2014. I. félév		2014. I. félév a 2006. I. félév %-ában		2014. I. félév a 2010. I. félév %-ában	
	benyújtott	elhangzott	benyújtott	elhangzott	benyújtott	elhangzott	benyújtott	elhangzott	benyújtott	elhangzott
Kormánypárti	35	6	17	13	9	8	25,7	133,3	151,3	1025,6
Ellenzéki*	46	34	71	27	42	34	91,3	100,0	128,6	370,4
Összesen	81	40	88	40	51	42	63,0	105,0	71,5	262,5

* A független képviselők által benyújtott kérdések az ellenzéki frakciók adatai között szerepelnek.

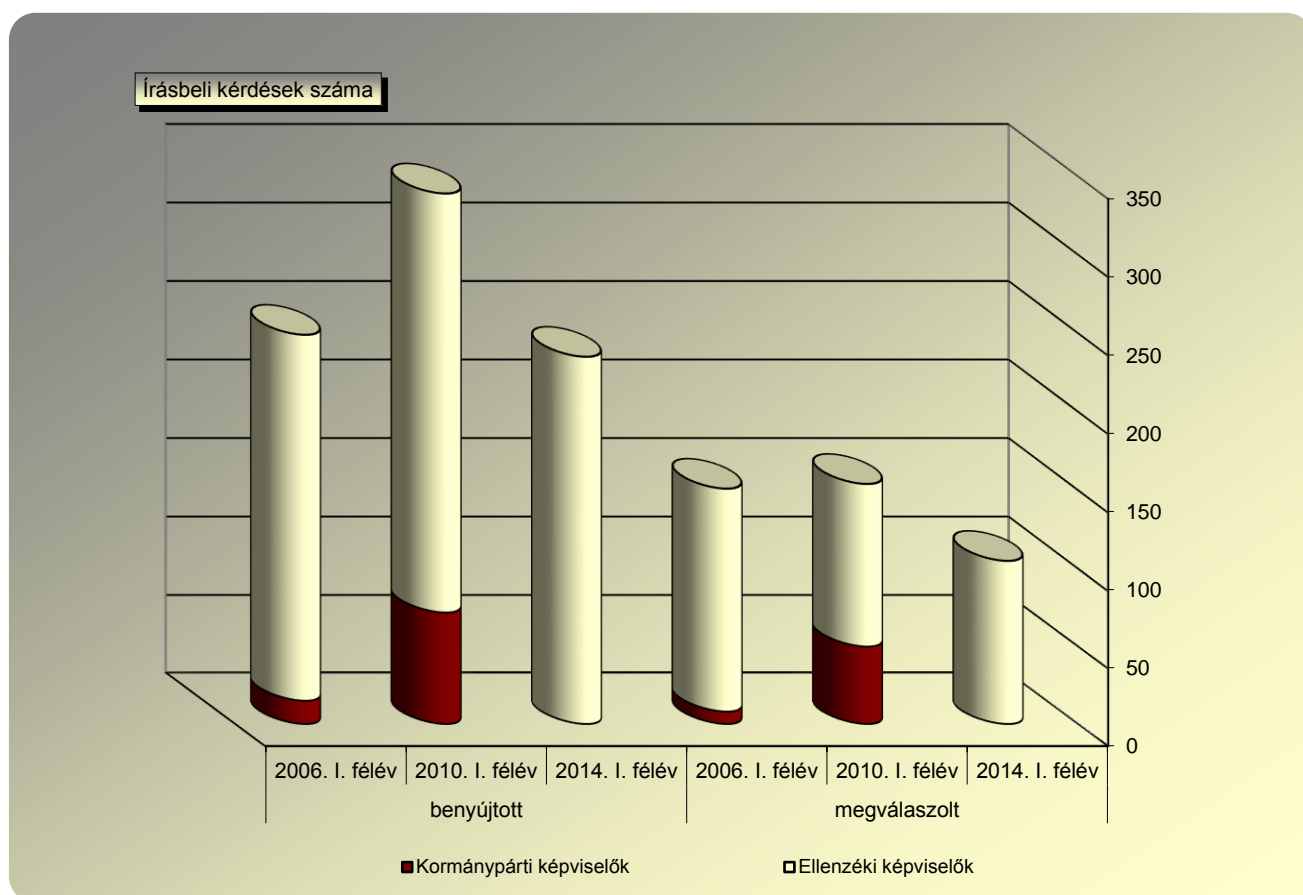


A benyújtott és a megválaszolt írásbeli kérdések száma

Képviselők	2006. I. félév		2010. I. félév		2014. I. félév		2014. I. félév a 2006. I. félév %-ában		2014. I. félév a 2010. I. félév %-ában	
	benyújtott	megválaszolt	benyújtott	megválaszolt	benyújtott	megválaszolt	benyújtott	megválaszolt	benyújtott	megválaszolt
Kormánypárti	15	8	72	50	0	0	0,0	0,0	0,0	0,0
Ellenzéki*	234	143	267	104	235	105	100,4	73,4	88,0	101,0
Összesen**	249	151	339	154	235	105	94,4	69,5	69,3	68,2

* A független képviselők által benyújtott kérdések az ellenzéki frakciók adatai között szerepelnek.

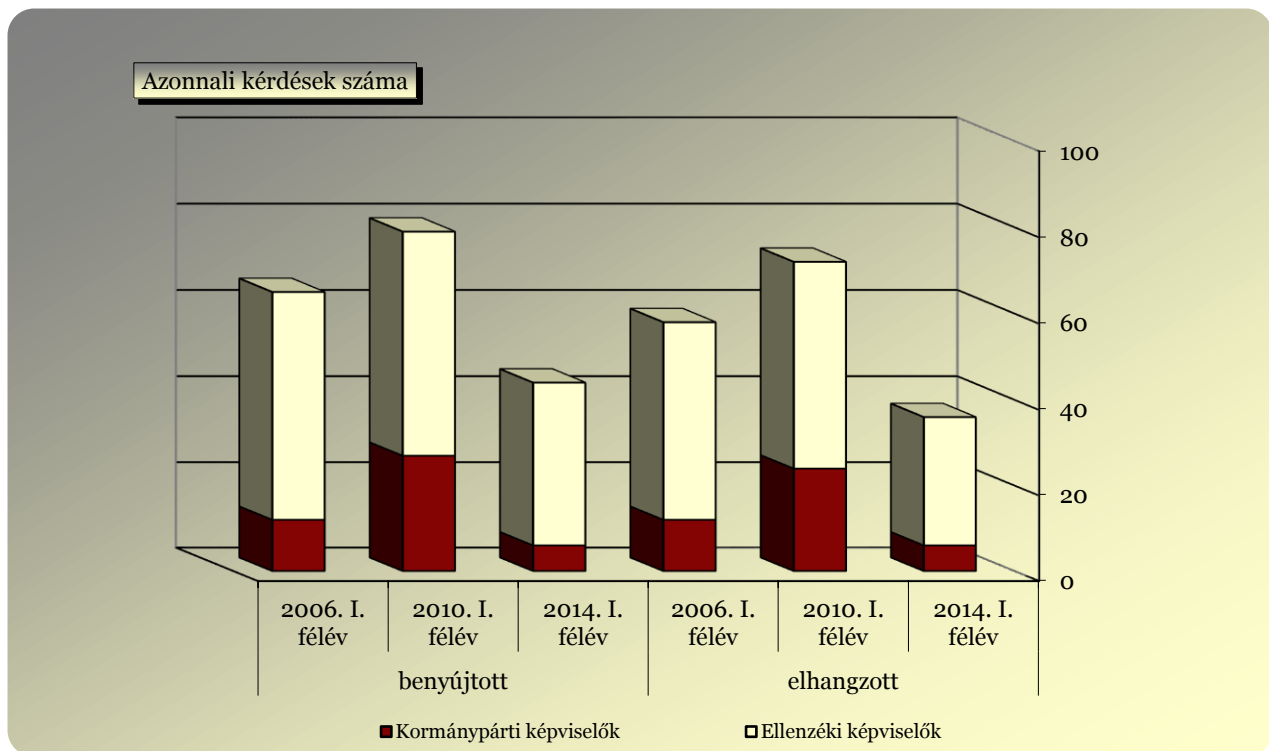
** Amennyiben egy írásbeli kérdést több képviselőcsoport tagjai nyújtottak be, az mindegyik képviselőcsoportnál megjelenik, az összesen sorban azonban csak egyként vesszük figyelembe.



A benyújtott és az elhangzott azonnali kérdések száma

Képviselők	2006. I. félév		2010. I. félév		2014. I. félév		2014. I. félév a 2010. I. félév %-ában		2014. I. félév a 2006. I. félév %-ában	
	benyújtott	elhangzott	benyújtott	elhangzott	benyújtott	elhangzott	benyújtott	elhangzott	benyújtott	elhangzott
Kormánypárti	12	12	27	24	6	6	50,0	50,0	22,2	25,0
Ellenzéki	53	46	52	48	38	30	71,7	65,2	73,1	62,5
Összesen*	65	58	79	72	44	36	67,7	62,1	55,7	50,0

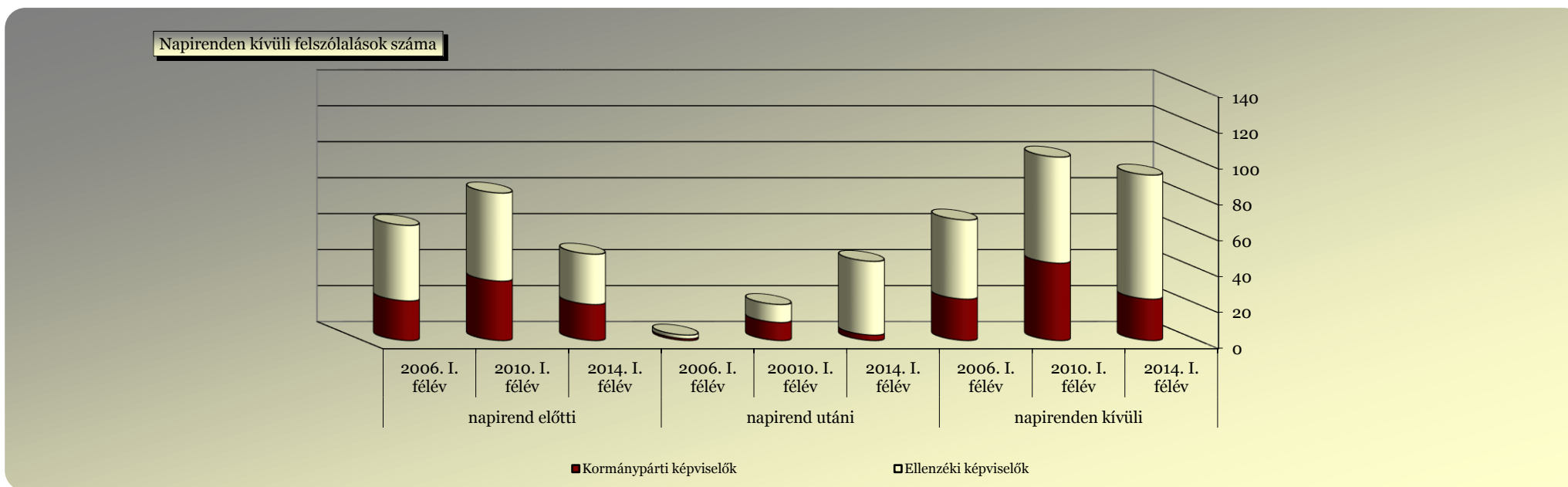
*Amennyiben egy azonnali kérdést több képviselőcsoport tagjai nyújtottak be, az mindegyik képviselőcsoportnál megjelenik, az összesen sorban azonban csak egyként vesszük figyelembe.



A napirenden kívüli felszólalások száma

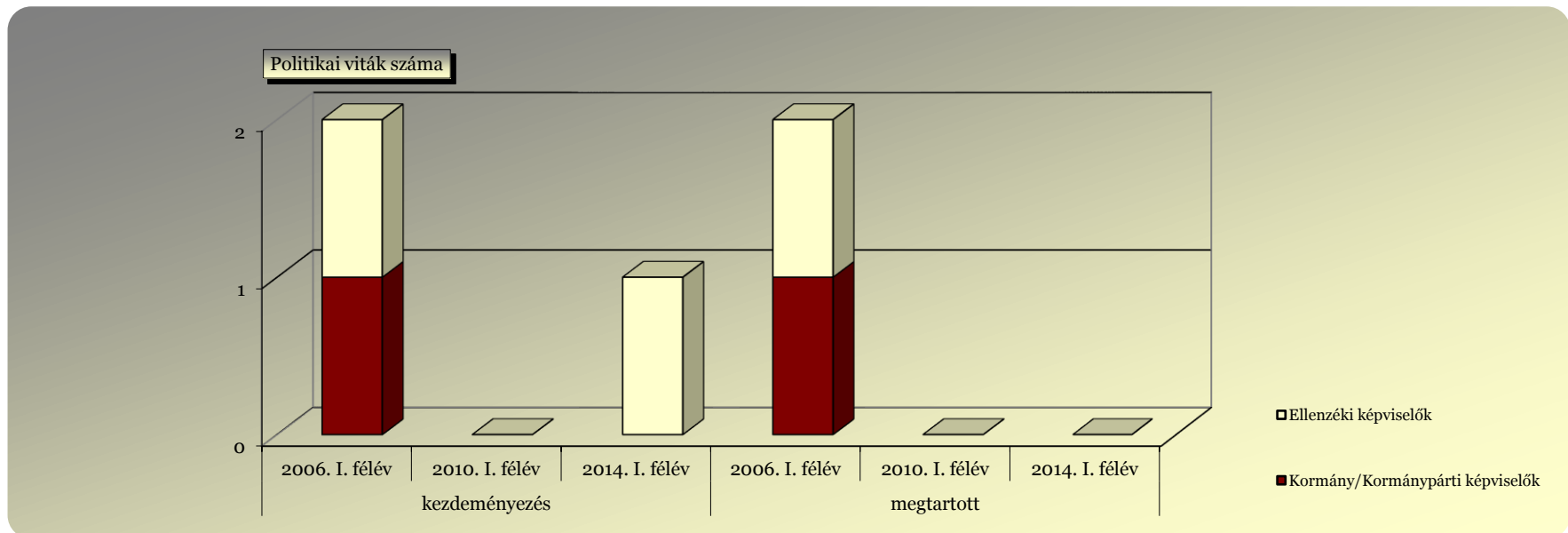
Képviselők	2006. I. félév			2010. I. félév			2014. I. félév			2014. I. félév a 2010. I. félév %-ában			2014. I. félév a 2010. I. félév %-ában		
	napirend előtti	napirend utáni	napirenden kívüli összesen	napirend előtti	napirend utáni	napirenden kívüli összesen	napirend előtti	napirend utáni	napirenden kívüli összesen	napirend előtti	napirend utáni	napirenden kívüli összesen	napirend előtti	napirend utáni	napirenden kívüli összesen
Kormánypárti	22	1	23	33	10	43	20	3	23	90,9	300,0	100,0	60,6	30,0	53,5
Ellenzéki *	42	2	44	49	10	59	28	41	69	66,7	2050,0	156,8	57,1	410,0	116,9
Összesen	64	3	67	82	20	102	48	44	92	75,0	1466,7	137,3	58,5	220,0	90,2

* A független képviselők napirend utáni felszólalásai az ellenzéki frakciók adatai között szerepelnek.



A politikai viták száma

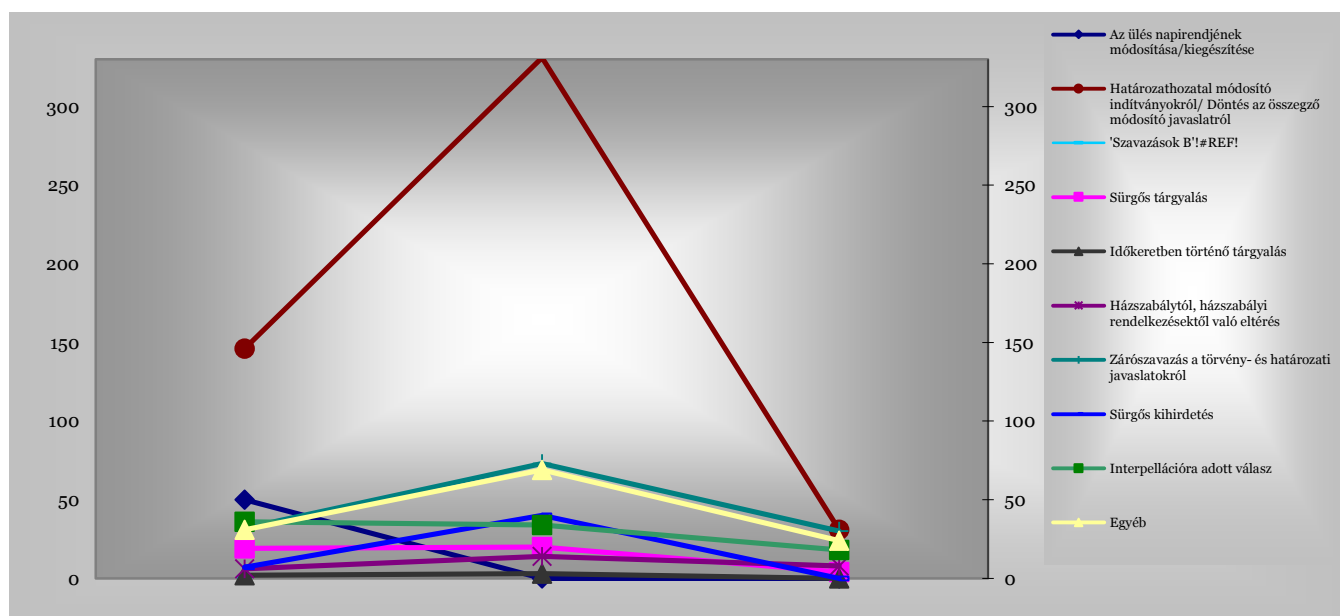
Megnevezés	2006. I. félév		2010. I. félév		2014. I. félév		2014. I. félév a 2006. I. félév %-ában		2014. I. félév 2010. I. félév %-ában	
	kezdemenyezés	megtartott	kezdemenyezés	megtartott	kezdemenyezés	megtartott	kezdemenyezés	megtartott	kezdemenyezés	megtartott
Kormány/Kormány- párti képviselők	1	1	0	0	0	0	0,0	0,0	0,0	0,0
Ellenzéki képviselők	1	1	0	0	1	0	100,0	0,0	0,0	0,0
Összesen	2	2	0	0	1	0	50,0	0,0	0,0	0,0



A szavazások száma a szavazások tárgya szerint

Tárgya	2006.	2010.	2014.	2014. I. félév a 2006. I. félév %-ában	2014. I. félév a 2010. félév %-ában
	I. félév				
Mandátum igazolás	1	2	4	400,0	200,0
Az ülés napirendjének módosítása/kiegészítése	50	0	0	0,0	0,0
Sürgős tárgyalás	19	20	4	21,1	20,0
Időkeretben történő tárgyalás	2	3	0	0,0	0,0
Házaszabálytól, házaszabályi rendeletektől való eltérés	6	14	8	133,3	57,1
Határozathozatal módosító indítványokról/ Döntés az összegző módosító javaslatról	146	331	31	21,2	9,4
Zárószavazás a törvény- és határozati javaslatokról	32	73	30	93,8	41,1
Sürgős kihirdetés	7	40	0	0,0	0,0
Mentelmi ügy	8	23	6	75,0	26,1
Személyi javaslat	35	45	28	80,0	62,2
Interpellációra adott válasz	36	34	18	50,0	52,9
Egyéb	31	69	24	77,4	34,8
Összesen	373	654	153	41,0	23,4

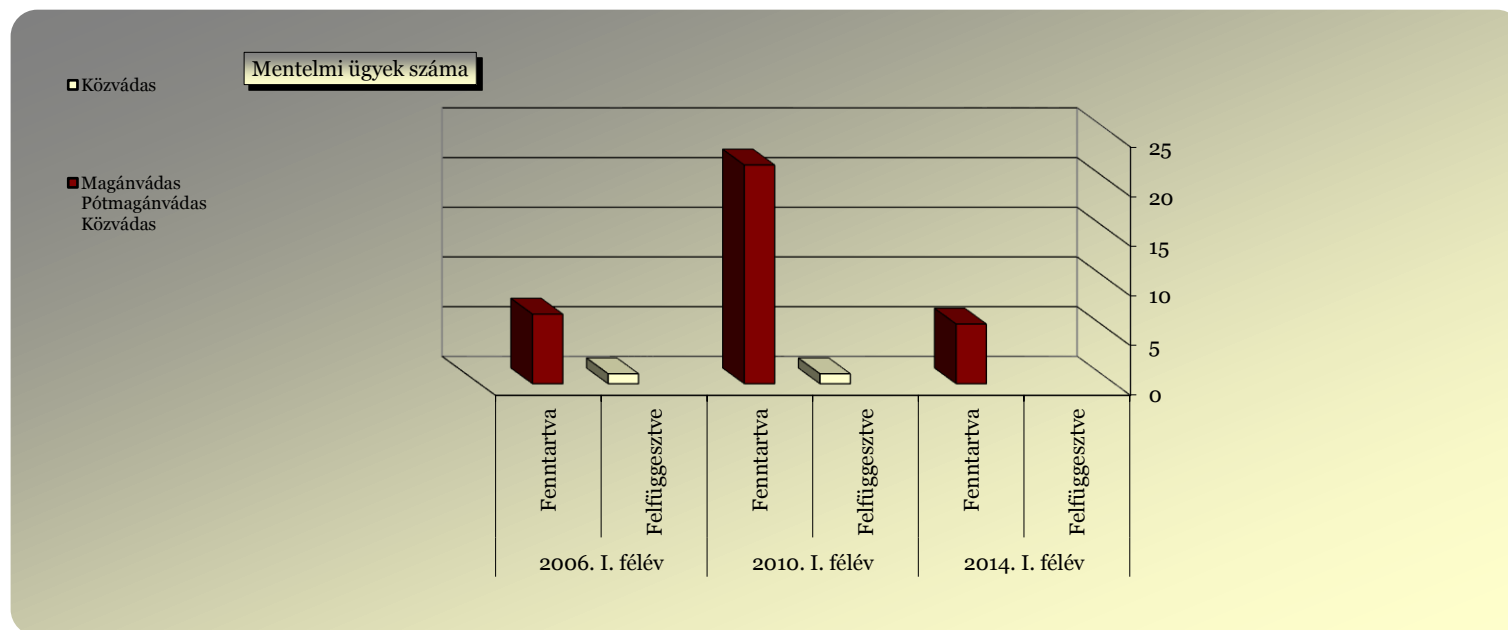
A titkos és név szerinti szavazásokkal együtt, de a kézi szavazások nélkül.



A mentelmi ügyek száma*

Megnevezés	2006. I. félév		2010. I. félév		2014. I. félév		2014. I. félév a 2006. év %-ában	2014. I. félév a 2010. I. félév %-ában
	Fenntartva	Felfüggesztve	Fenntartva	Felfüggesztve	Fenntartva	Felfüggesztve		
Magánvádas	7		22		6		85,7%	27,3%
Pótmagánvádas								
Közzéadás		1		1			0,0%	0,0%
Összesen	7	1	22	1	6	0	75,0%	26,1%

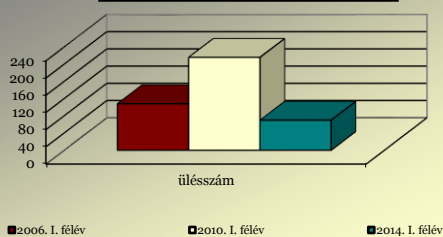
* A visszavont ügyek nélkül.



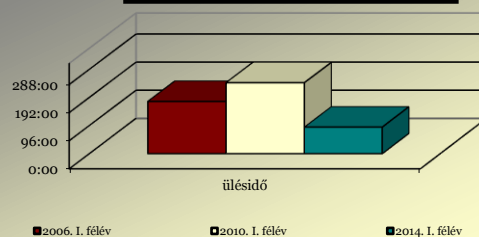
Az állandó és speciális bizottságok üléseinek száma és időtartama

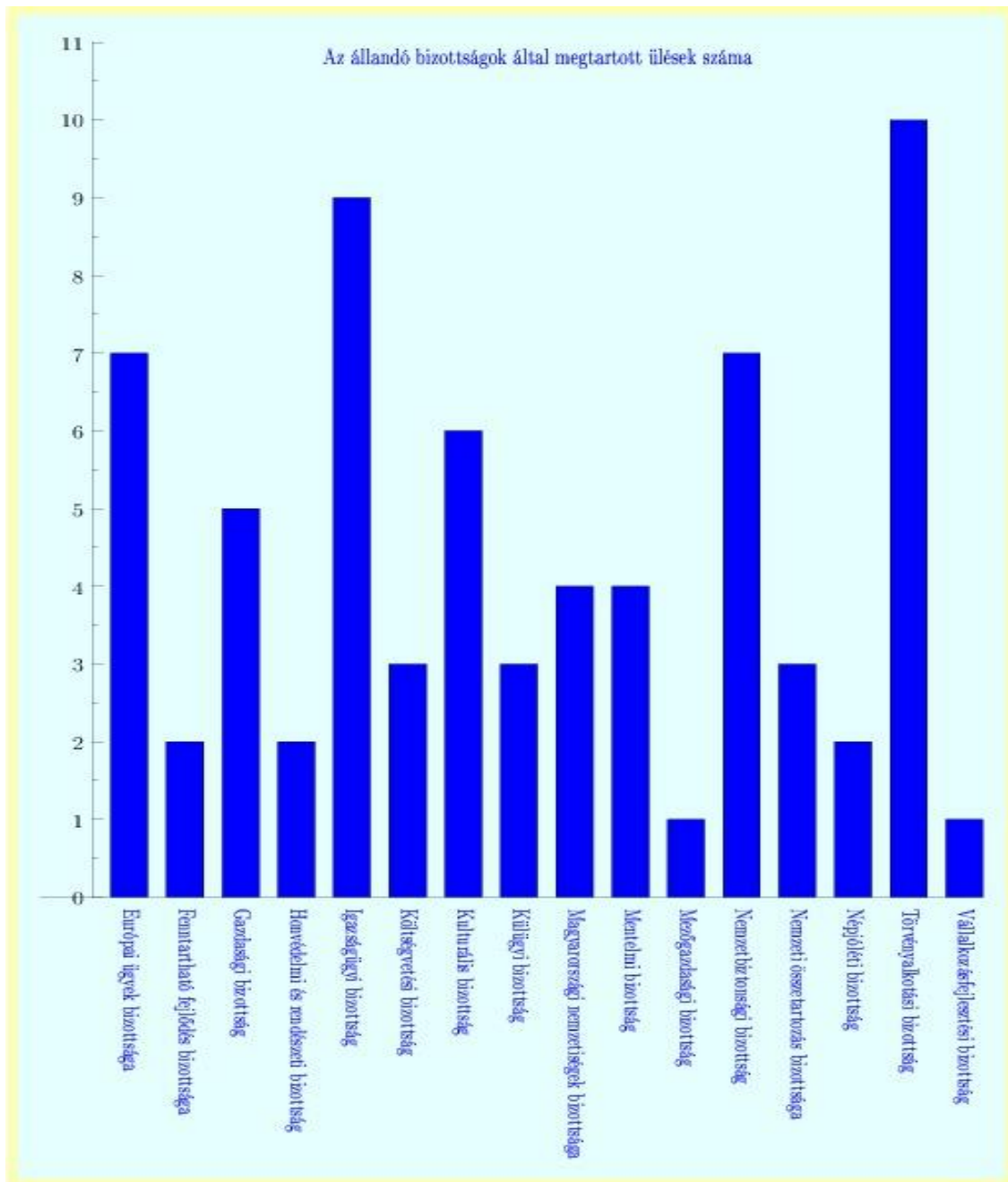
Bizottságok	2006. I. félév		2010. I. félév		2014. I. félév		2014. I. félév a 2006. I. félév %-ában		2014. I. fél év a 2010. I. félév %-ában	
	ülés		ülés		ülés		ülés		ülés	
	száma	időtartama	száma	időtartama	száma	időtartama	száma	időtartama	száma	időtartama
Alkotmányügyi bizottság	9	10:13	24	30:25:00			0,0	0,0	0,0	0,0
Egészségügyi bizottság	5	9:48	8	12:32			0,0	0,0	0,0	0,0
Emberi jogi bizottság	9	12:21	15	12:44			0,0	0,0	0,0	0,0
Európai ügyek / integrációs bizottsága	9	15:31	6	9:26	7	7:24	77,8	48,4	116,7	78,4
Fenntartható fejlődés bizottság			9	12:37	2	3:02	100,0	100,0	22,2	24,0
Foglalkoztatási /és munkaügyi bizottság	6	6:14	13	11:56			0,0	0,0	0,0	0,0
Fogyasztóvédelmi bizottság			7	6:16			0,0	0,0	0,0	0,0
Gazdasági /és informatikai bizottság	5	5:49	14	13:43	5	2:39	100,0	44,8	35,7	19,3
Honvédelmi és rendészeti bizottság	6	11:04	11	13:09	2	4:12	33,3	38,2	18,2	31,9
Igazságügyi bizottság					9	9:11	100,0	100,0	100,0	100,0
Ifjúsági, /szociális bizottság	6	9:16	11	8:30			0,0	0,0	0,0	0,0
Költségvetési bizottság	9	19:47	21	0:06	3	3:51	33,3	19,2	14,3	16,0
Környezetvédelmi bizottság	4	7:16					0,0	0,0	0,0	0,0
Kulturális bizottság	6	12:52	8	16:59	6	4:20	100,0	33,6	75,0	25,5
Külügyi bizottság	4	6:52	6	12:38	4	4:32	100,0	63,2	66,7	35,9
Magyarországi nemzetiségek bizottsága					4	6:50	100,0	100,0	100,0	100,0
Mentelmi bizottság	5	4:20	5	2:08	4	1:08	80,0	25,6	80,0	53,1
Mezőgazdasági bizottság	4	8:45	10	11:23	1	4:15	25,0	48,6	10,0	37,3
Nemzetbiztonsági bizottság	3	5:47	9	12:06	7	14:55	233,3	258,7	77,8	123,3
Nemzeti összetartozás bizottság					3	7:19	100,0	100,0	100,0	100,0
Népjóléti Bizottság					2	2:32	100,0	100,0	100,0	100,0
Oktatási, /tudományos bizottság	6	16:09	13	12:58			0,0	0,0	0,0	0,0
Önkormányzati /és területfejlesztési bizottság	7	11:55	14	11:04			0,0	0,0	0,0	0,0
Sport- és turizmus / turisztikai bizottság	5	4:36	12	7:53			0,0	0,0	0,0	0,0
Törvényalkotási bizottság					10	11:51	100,0	100,0	100,0	100,0
Vállalkozásfejlesztési bizottság					1	2:42	100,0	100,0	100,0	100,0
Összesen	108	178:35	216	242:33	70	90:43	64,8	50,7	32,4	37,4
Bizottságok száma összesen	18		20		16		88,9		111,1	

Az állandó bizottságok üléseinek száma

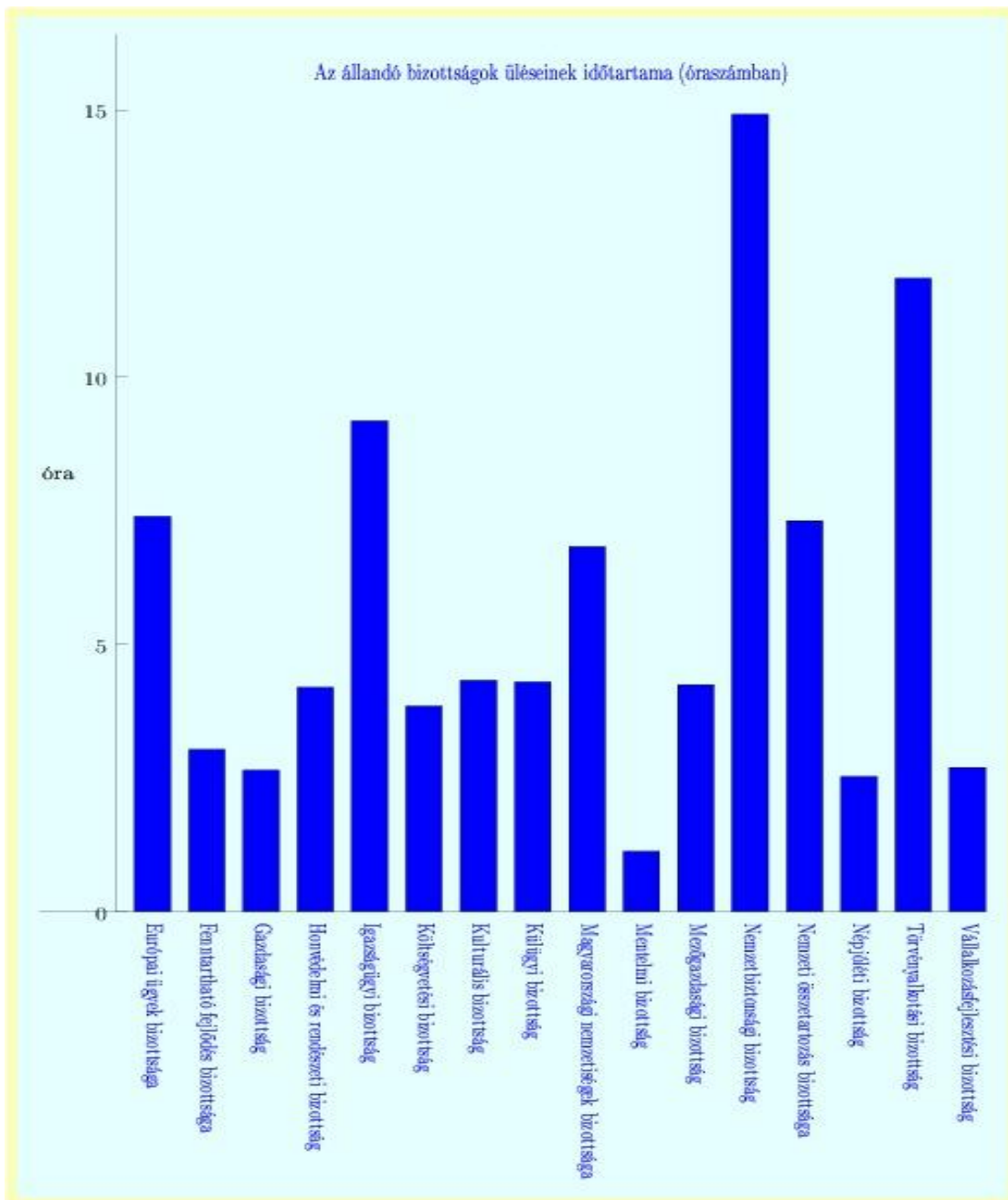


Az állandó bizottságok üléseinek időtartama



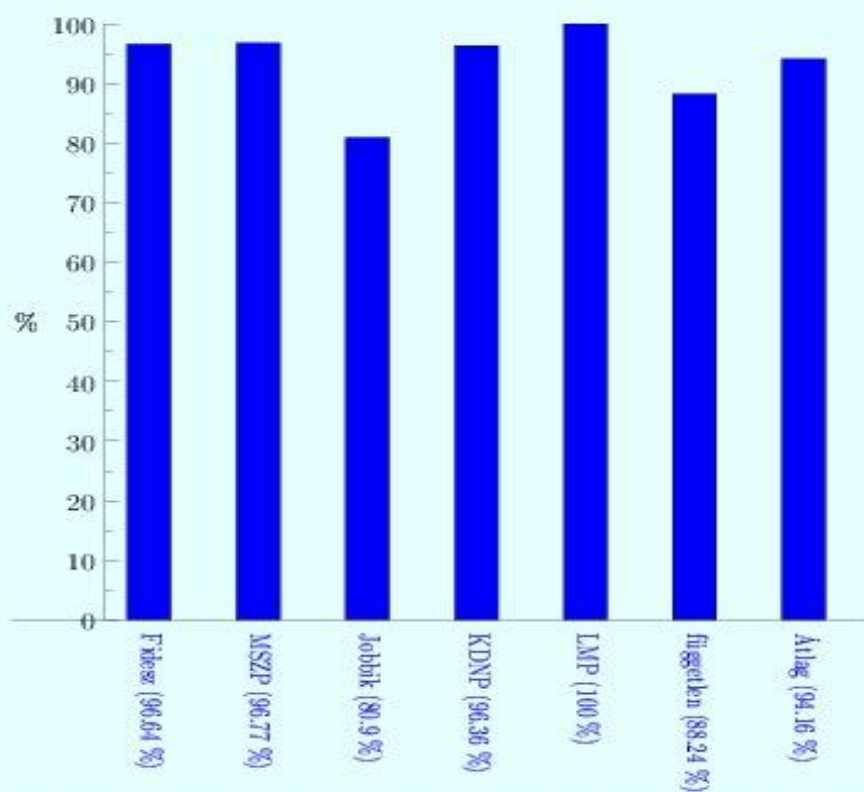


2014. I. félév



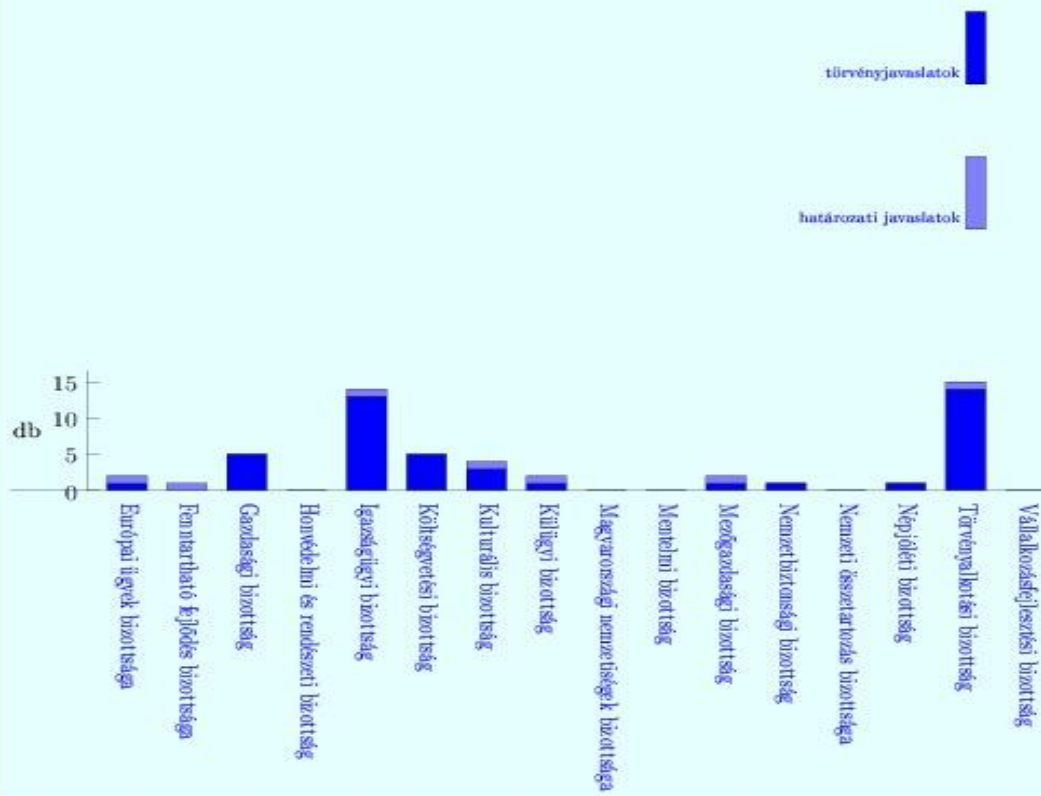
2014. I. félév

FRAKCIÓK (FÜGGETLEN KÉPVISELŐK) SZERINTI RÉSZVÉTEL
AZ ÁLLANDÓ BIZOTTSÁGOK ÜLÉSEIN
(SZEMÉLYESEN ÉS HELYETTESÍTÉS ÚTJÁN)



2014. I. félév

Az állandó bizottságok által megtárgyalt törvényjavaslatok,
országgyűlési határozati javaslatok



2014. I. félév