

**Összehasonlító adatok  
2007., 2011., 2015.  
I. félévek**



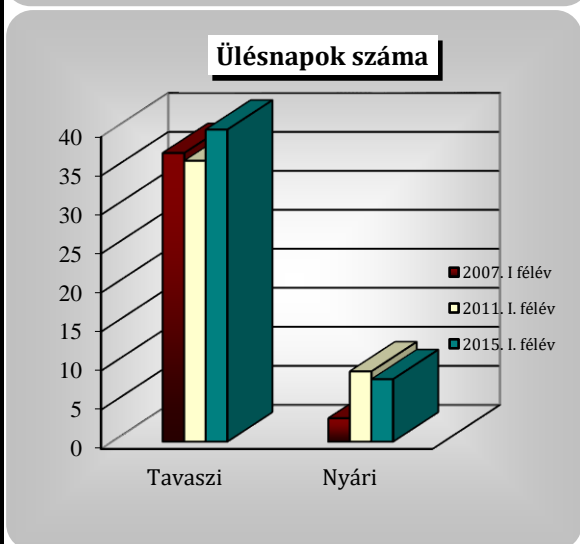
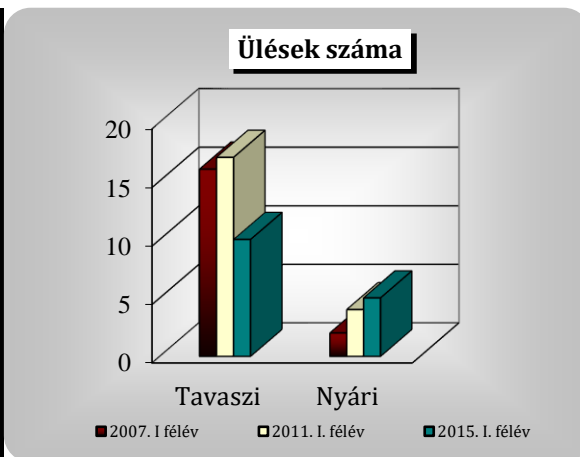
## Tartalomjegyzék

	oldal
Az országgyűlési ülészakok, ülések és ülésnapok száma	1.
A tárgyalási idő és ülésidő alakulása	2.
A pártok képviselőcsoportjainak, valamint a független képviselők részesezése a parlamenti mandátumokból	3.
Az Országgyűlés döntéseinek száma	4.
A benyújtott törvény- és határozati javaslatok, valamint az elfogadott törvények és határozatok száma	5.
A benyújtás és az általános vita megkezdése között eltelt napok száma az elfogadott törvények tekintetében	6.
A benyújtás és az elfogadás között eltelt napok száma az elfogadott törvények tekintetében	7.
A benyújtott és az elhangzott interpellációk száma	8.
A benyújtott és az elhangzott szóbeli kérdések száma	9.
A benyújtott és a megválaszolt írásbeli kérdések száma	10.
A benyújtott és az elhangzott azonnali kérdések száma	11.
A napirenden kívüli felszólalások száma	12.
A politikai viták száma	13.
A szavazások száma a szavazások tárgya szerint	14.
A mentelmi ügyek száma	15.
Az állandó és speciális bizottságok üléseinek száma és időtartama	16.
Az állandó és speciális bizottságok által megtartott ülések száma (grafikon) 2015. I. félév	17.
Az állandó és speciális bizottságok üléseinek időtartama (grafikon) 2015. I. félév	18.
Frakciók (független képviselők) szerinti részvétel az állandó bizottságok ülésein (személyesen és helyettesítés útján) (grafikon) 2015. I. félév	19.
Az állandó és speciális bizottságok által megtárgyalt törvényjavaslatok, országgyűlési határozati javaslatok (grafikon) 2015. I. félév	20.

## Az országgyűlési ülészek, ülések és ülésnapok száma

(darab)

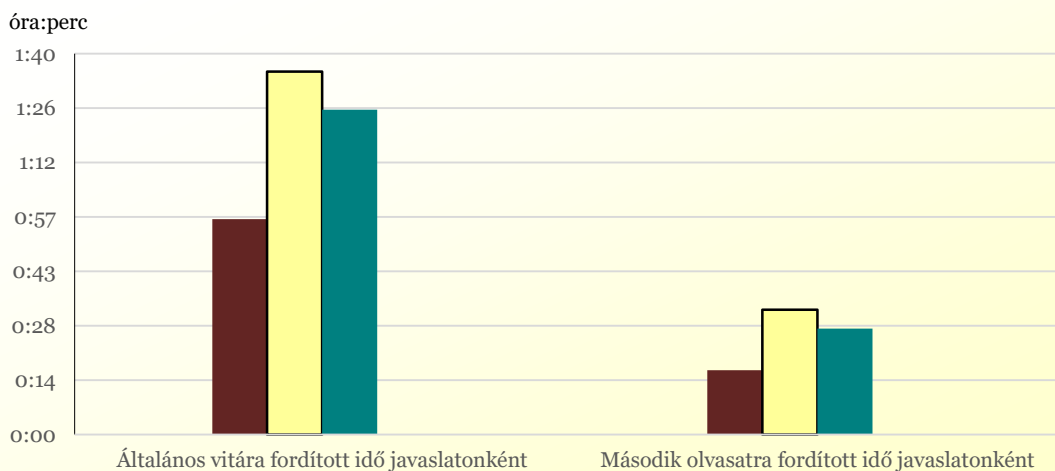
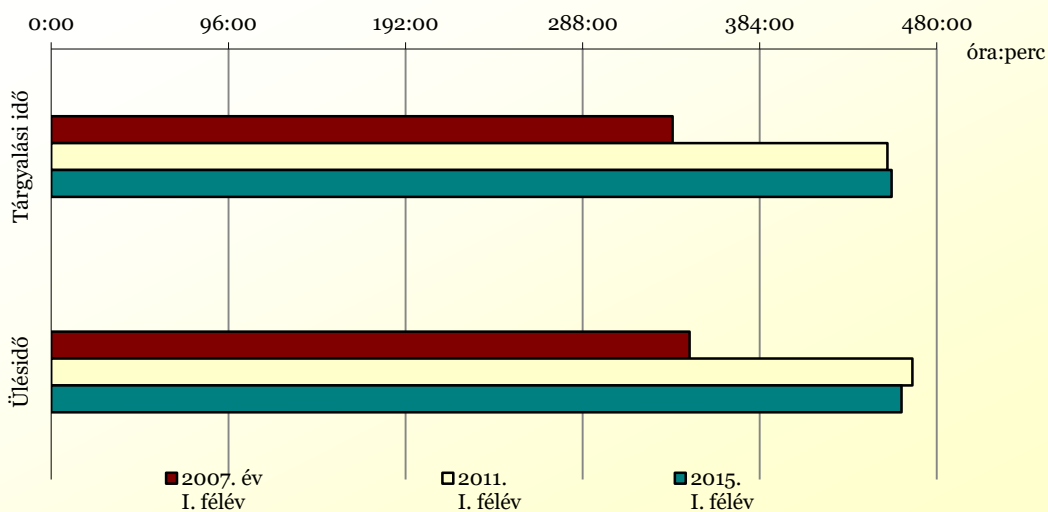
Időszak	Tavaszi		Nyári		Összesen	
	február 1. - június 15.		június 16. - augusztus 31.			
	ülésszak					
	ülés	ülésnap	ülés	ülésnap	ülés	ülésnap
<b>2007. I. félév</b>	február 12. - június 14.		június 18. - június 25.		február 12. - június 25.	
Elfogadott napirenddel	16	37	2	3	18	40
<b>Összesen</b>	<b>16</b>	<b>37</b>	<b>2</b>	<b>3</b>	<b>18</b>	<b>40</b>
<b>2011. I. félév</b>	február 14. - június 15.		június 20. - július 11.		február 14. - július 11.	
Elfogadott napirenddel	17	36	4	9	21	45
<b>Összesen</b>	<b>17</b>	<b>36</b>	<b>4</b>	<b>9</b>	<b>21</b>	<b>45</b>
<b>2015. I. félév</b>	február 16. - június 15.		június 16. - július 6.		február 16. - július 6.	
Elfogadott napirenddel	10	42	5	8	15	50
<b>Összesen</b>	<b>10</b>	<b>42</b>	<b>5</b>	<b>8</b>	<b>15</b>	<b>50</b>
<b>2015. I. félév a 2007. I. félév %-ban</b>	62,5	113,5	250,0	266,7	83,3	125,0
<b>2015. I. félév a 2011. I. félév %-ban</b>	58,8	116,7	125,0	88,9	71,4	111,1



## A tárgyalási idő és ülésidő alakulása

(óra:perc)

Megnevezés	2007. év I. félév	2011. I. félév	2015. I. félév	2015. I. félév a 2007. I. félév %-ában	2015. I. félév a 2011. I. félév %-ában
<b>Ülésidő</b>	346:01	466:42	460:49	133,2	98,7
<b>Tárgyalási idő</b>	336:41	453:13	455:28	135,3	100,5
<b>Általános vitára fordított idő javaslatonként</b>	0:57	1:36	1:26	150,9	89,6
<b>Második olvasatra fordított idő javaslatonként</b>	0:17	0:33	0:28	164,7	84,8



**A változások hatása a pártok képviselőcsoportjaira valamint a független képviselőre  
(2014.05.06. - 2015.07.06.)**

Képv. csoportok	Mandátumváltozások			
	A mandátumok számát nem érintő szem. változások /1/	Mandátum-nyereség /2/	Mandátum-vesztés /3/	Összesen nyereség - veszteség /4/= /2+3/
<b>Fidesz</b>	1		-2	-2
<b>MSZP</b>	1	1	-1	
<b>Jobbik</b>	1	1		1
<b>KDNP</b>				
<b>LMP</b>				
<b>független</b>	2	1		1

**A pártok képviselőcsoportjainak, valamint a független képviselők részesedése a parlamenti mandátumokból (2015.07.06.)**

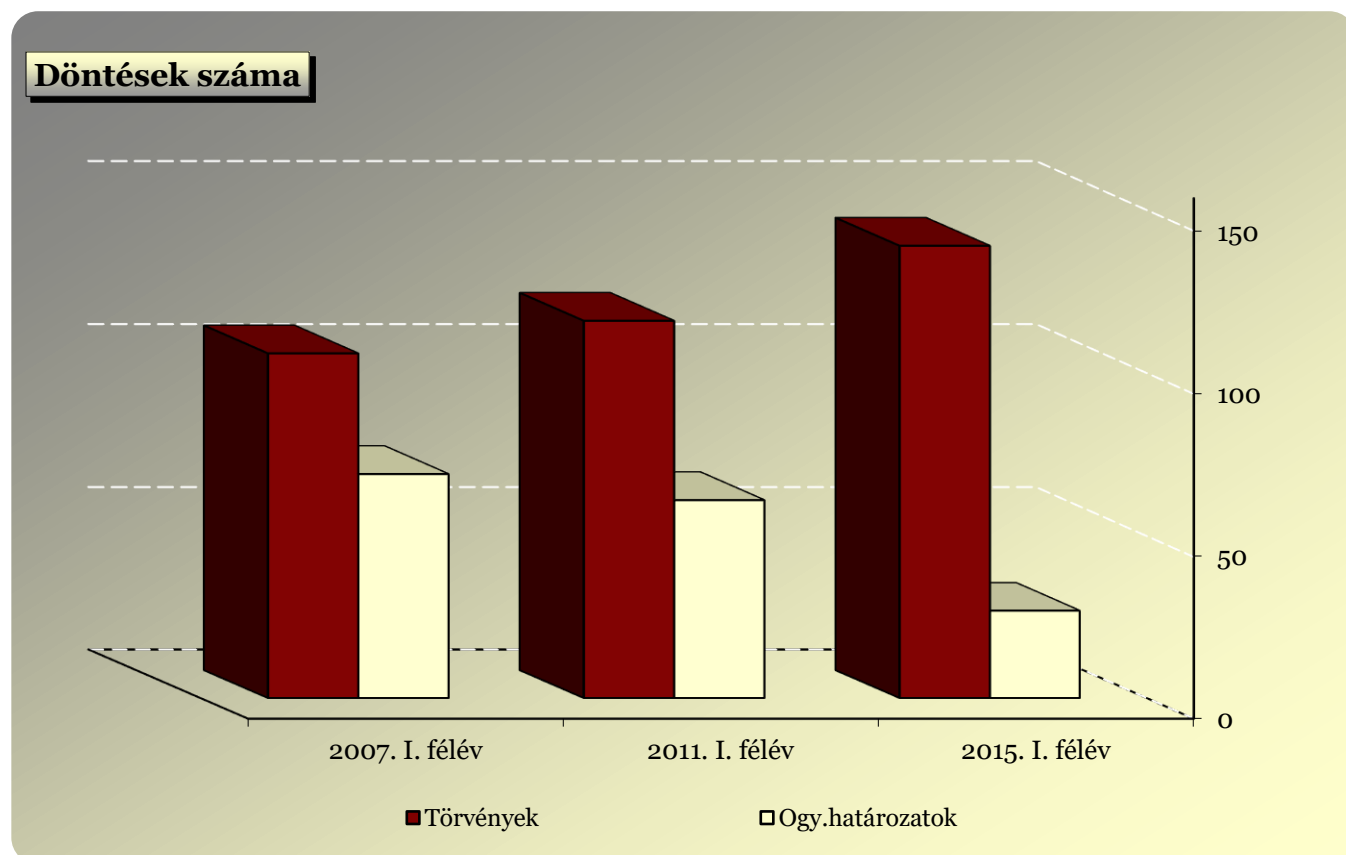
Képv. csoportok	Mandátum típusok			
	Egyéni képviselők száma	Országos képviselők száma	Összesen	Megoszlás %
<b>Fidesz</b>	85	30	115	57,79%
<b>MSZP</b>	8	21	29	14,57%
<b>Jobbik</b>	1	23	24	12,06%
<b>KDNP</b>	9	7	16	8,04%
<b>LMP</b>		5	5	2,51%
<b>független</b>	3	7	10	5,03%
<b>Összesen</b>	106	93	199	100,00%
<b>Megoszlás %</b>	53,27%	46,73%	100,00%	

## Az Országgyűlés döntéseinek száma

Döntés típusa	2007. I. félév		2011. I. félév		2015. I. félév		2015. I. félév a 2007. I. félév %-ában	2015. I. félév a 2011. I. félév %-ában
	száma	megoszlása %	száma	megoszlása %	száma	megoszlása %		
<b>Törvények</b>								
Új	37	34,9	52	44,8	42	30,2	113,5	80,8
Módosító	69	65,1	64	55,2	97	69,8	140,6	151,6
<b>Összesen</b>	<b>106</b>	<b>100,0</b>	<b>116</b>	<b>100,0</b>	<b>139</b>	<b>100,0</b>	<b>131,1</b>	<b>119,8</b>
Ebből: nemzetközi	21	19,8	32	27,6	28	20,1	133,3	87,5
<b>OGY határozat*</b>	<b>69</b>	<b>100,0</b>	<b>61</b>	<b>100,0</b>	<b>27</b>	<b>100,0</b>	<b>39,1</b>	<b>44,3</b>
<b>Személyi döntés**</b>					8	100,0	100,0	100,0
<b>Népszavazási kezdeményezés**</b>					0	0,0	100,0	100,0
<b>Politikai nyilatkozat</b>	<b>0</b>	<b>0,0</b>	<b>0</b>	<b>100,0</b>	<b>0</b>	<b>100,0</b>	<b>0,0</b>	<b>0,0</b>

\*Nem kihirdetendő javaslatok száma nélkül.

\*\*2014. május 6-a előtti időszakban a személyi döntések és a népi kezdeményezések a határozati javaslatok altípusaként kerültek iktatásra.

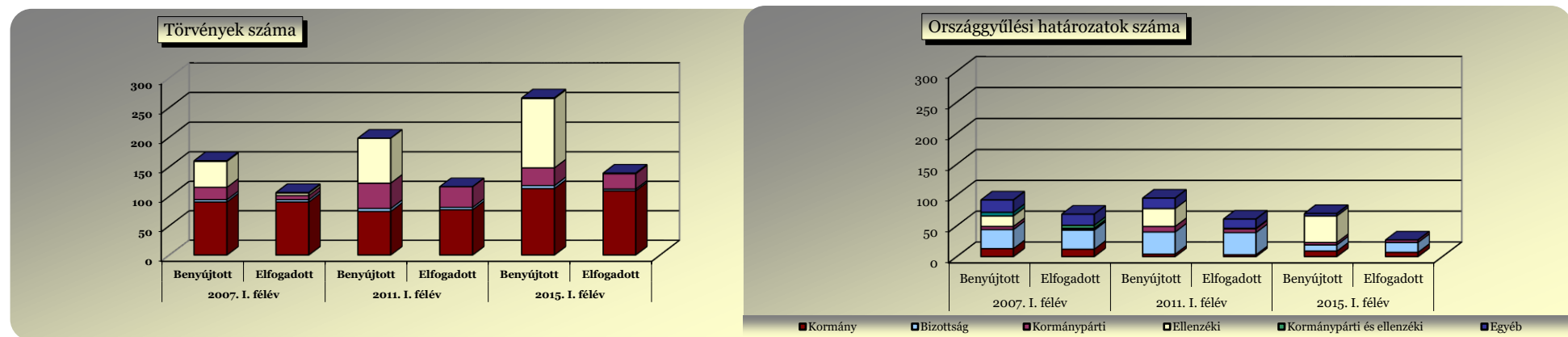


## A benyújtott törvény- és határozati javaslatok, valamint az elfogadott törvények és határozatok száma

Indítvány	Benyújtó*	2007. I. félév		2011. I. félév		2015. I. félév		2015. I. félév a 2011. I. félév %-ában		2015. I. félév a 2011. I. félév %-ában	
		benyújtott	elfogadott	benyújtott	elfogadott	benyújtott	elfogadott	benyújtott	elfogadott	benyújtott	elfogadott
T ö r v é n y	<b>Kormány</b>	90	90	74	77	113	109	125,6	121,1	152,7	141,6
	<b>Bizottság</b>	4	4	5	4	5	3	125,0	75,0	100,0	75,0
	<b>Kormánypárti képviselők</b>	21	7	43	35	30	26	142,9	371,4	69,8	74,3
	<b>Ellenzéki képviselők</b>	44	4	76		117		265,9	0,0	153,9	
	<b>Kormánypárti és ellenzéki képviselők közösen</b>	1	1			1	1	100,0	100,0	100,0	100,0
	<b>Egyéb</b>										
	<b>Összesen</b>	<b>160</b>	<b>106</b>	<b>198</b>	<b>116</b>	<b>266</b>	<b>139</b>	<b>166,3</b>	<b>131,1</b>	<b>134,3</b>	<b>119,8</b>
O g y · h a t * * *	<b>Kormány</b>	13	12	4	3	9	7	69,2	58,3	225,0	233,3
	<b>Bizottság</b>	31	31	36	36	10	16	32,3	51,6	27,8	44,4
	<b>Kormánypárti képviselők</b>	5	1	9	6	4	4	80,0	100,0	44,4	66,7
	<b>Ellenzéki képviselők</b>	17	2	29	1	43		252,9	0,0	148,3	0,0
	<b>Kormánypárti és ellenzéki képviselők közösen</b>	6	5					0,0	0,0	100,0	
	<b>Egyéb</b>	20	18	17	15	4		20,0	0,0	23,5	0,0
	<b>Összesen</b>	<b>92</b>	<b>69</b>	<b>95</b>	<b>61</b>	<b>70</b>	<b>27</b>	<b>76,1</b>	<b>39,1</b>	<b>73,7</b>	<b>44,3</b>

\* A független képviselők által benyújtott indítványok az ellenzéki frakciók képviselőinek adatai között szerepelnek.

\*\*Nem kihirdetendő javaslatok száma nélkül.

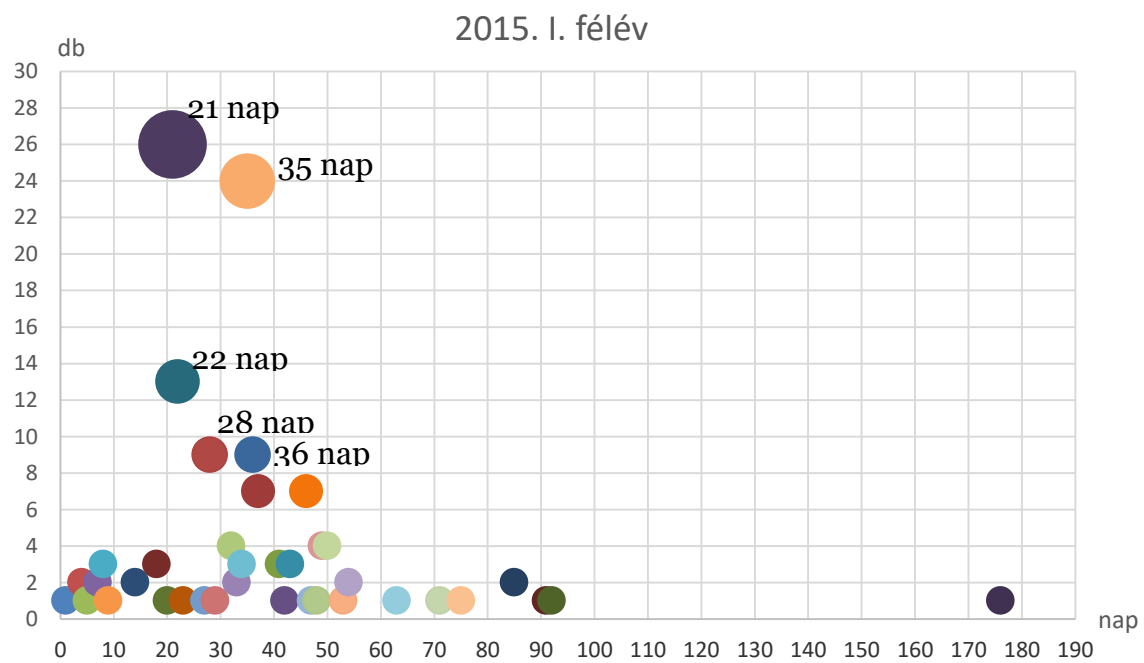
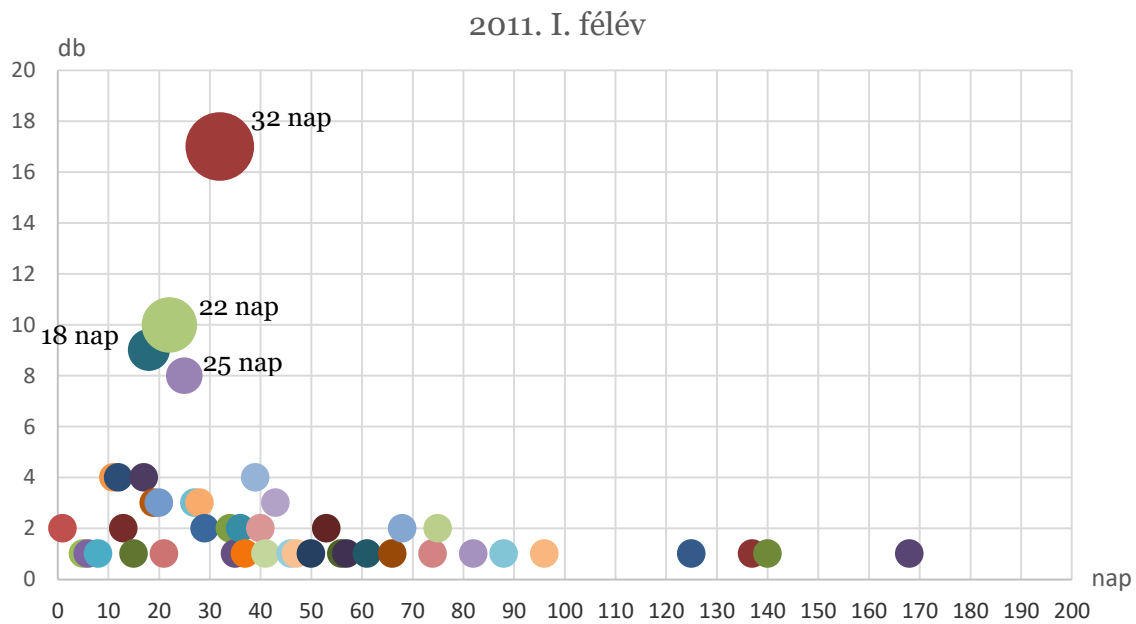


## A benyújtás és az általános vita megkezdése között eltelt napok száma az elfogadott törvények tekintetében





## A benyújtás és az elfogadás között eltelt napok száma az elfogadott törvények tekintetében

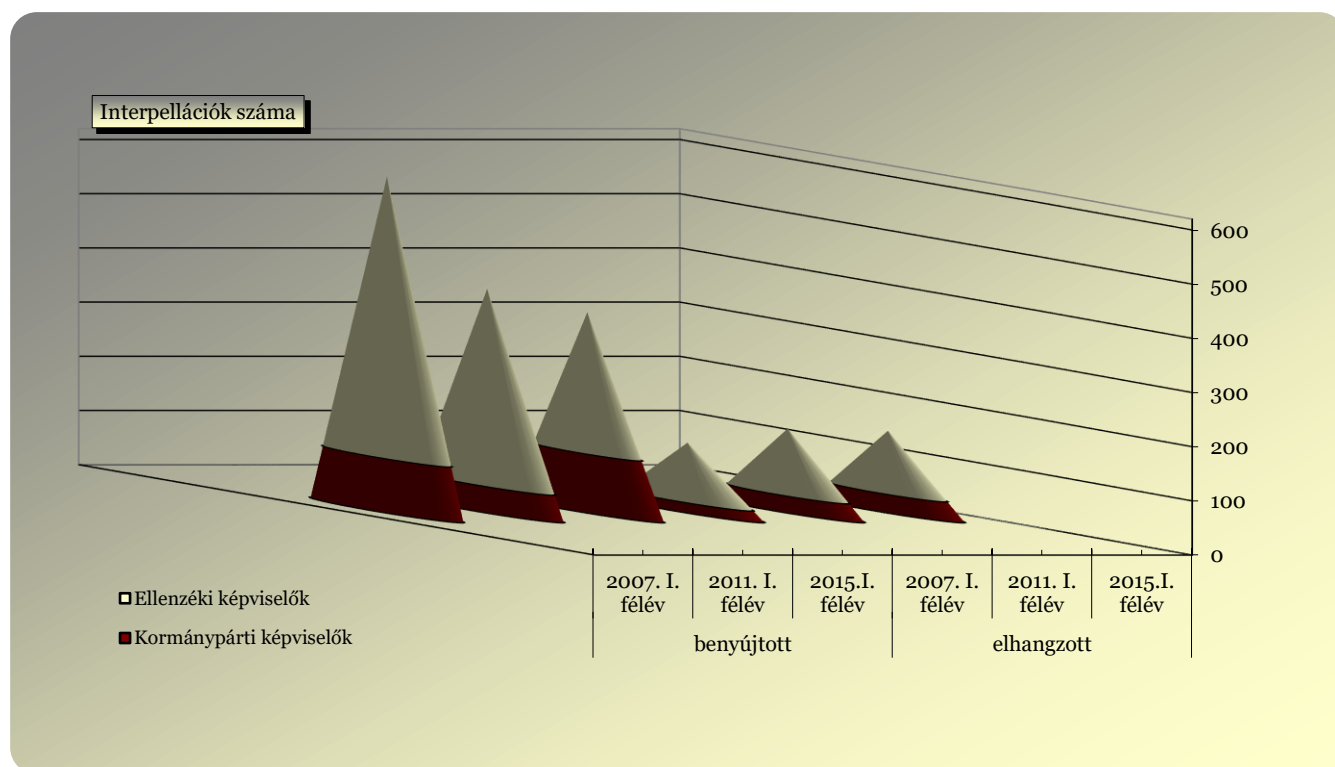


## A benyújtott és az elhangzott interpellációk száma

Képviselők	2007. I. félév		2011. I. félév		2015. I. félév		2015. I. félév a 2007. I. félév %-ában		2015. I. félév a 2011. I. félév %-ában	
	benyújtott	elhangzott	benyújtott	elhangzott	benyújtott	elhangzott	benyújtott	elhangzott	benyújtott	elhangzott
<b>Kormánypárti</b>	99	18	48	30	107	33	108,1	183,3	222,9	110,0
<b>Ellenzéki*</b>	516	106	360	120	258	113	50,0	106,6	71,7	94,2
<b>Összesen**</b>	<b>610</b>	<b>124</b>	<b>408</b>	<b>150</b>	<b>365</b>	<b>146</b>	<b>59,8</b>	<b>117,7</b>	<b>89,5</b>	<b>97,3</b>

\* A független képviselők által benyújtott interpellációk az ellenzéki frakciók adatai között szerepelnek.

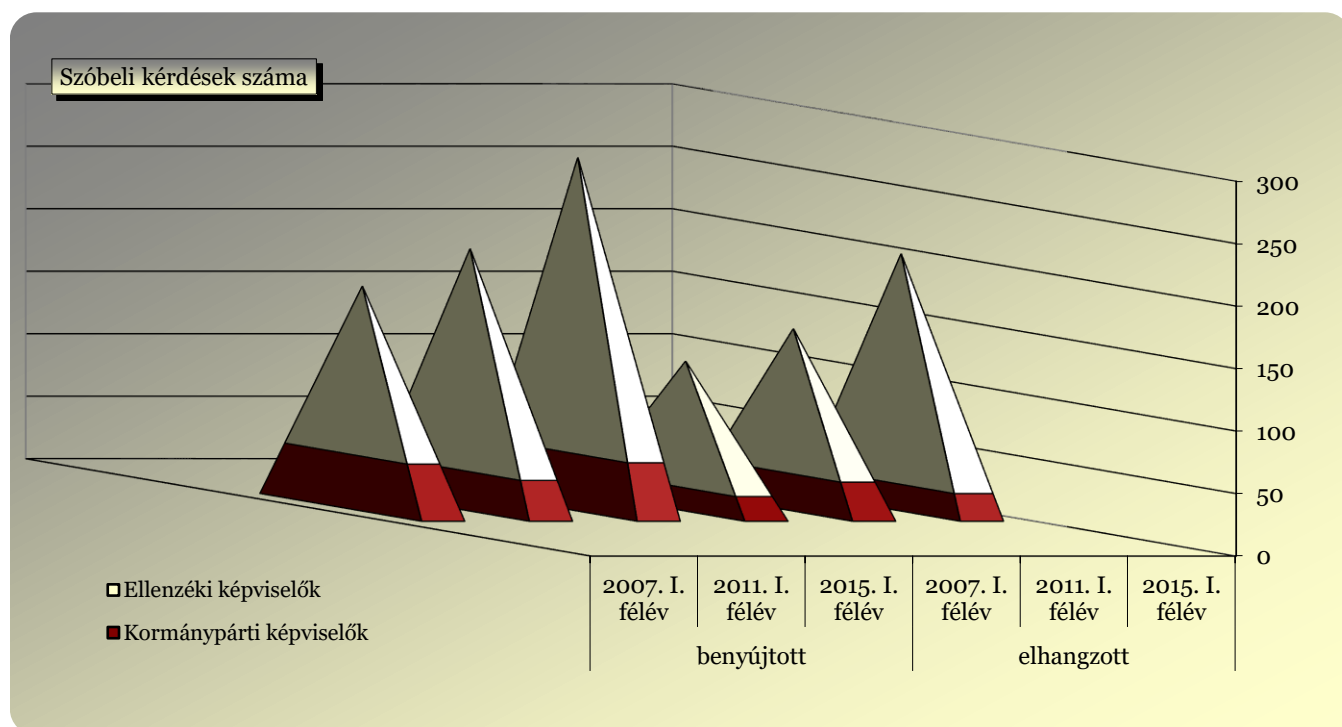
\*\* Amennyiben egy interpellációt több képviselőcsoport tagjai nyújtottak be, az mindegyik képviselőcsoportnál megjelenik, az összesen sorban azonban csak egyként vesszük figyelembe.



## A benyújtott és az elhangzott szóbeli kérdések száma

Képviselők	2007. I. félév		2011. I. félév		2015. I. félév		2015. I. félév a 2007. I. félév %-ában		2015. I. félév a 2011. I. félév %-ában	
	benyújtott	elhangzott	benyújtott	elhangzott	benyújtott	elhangzott	benyújtott	elhangzott	benyújtott	elhangzott
<b>Kormánypárti</b>	43	18	31	29	45	21	104,7	116,7	337,6	402,3
<b>Ellenzéki*</b>	134	99	176	114	235	182	175,4	183,8	99,6	161,3
<b>Összesen</b>	<b>177</b>	<b>117</b>	<b>207</b>	<b>143</b>	<b>280</b>	<b>203</b>	<b>158,2</b>	<b>173,5</b>	<b>76,4</b>	<b>121,3</b>

\* A független képviselők által benyújtott kérdések az ellenzéki frakciók adatai között szerepelnek.

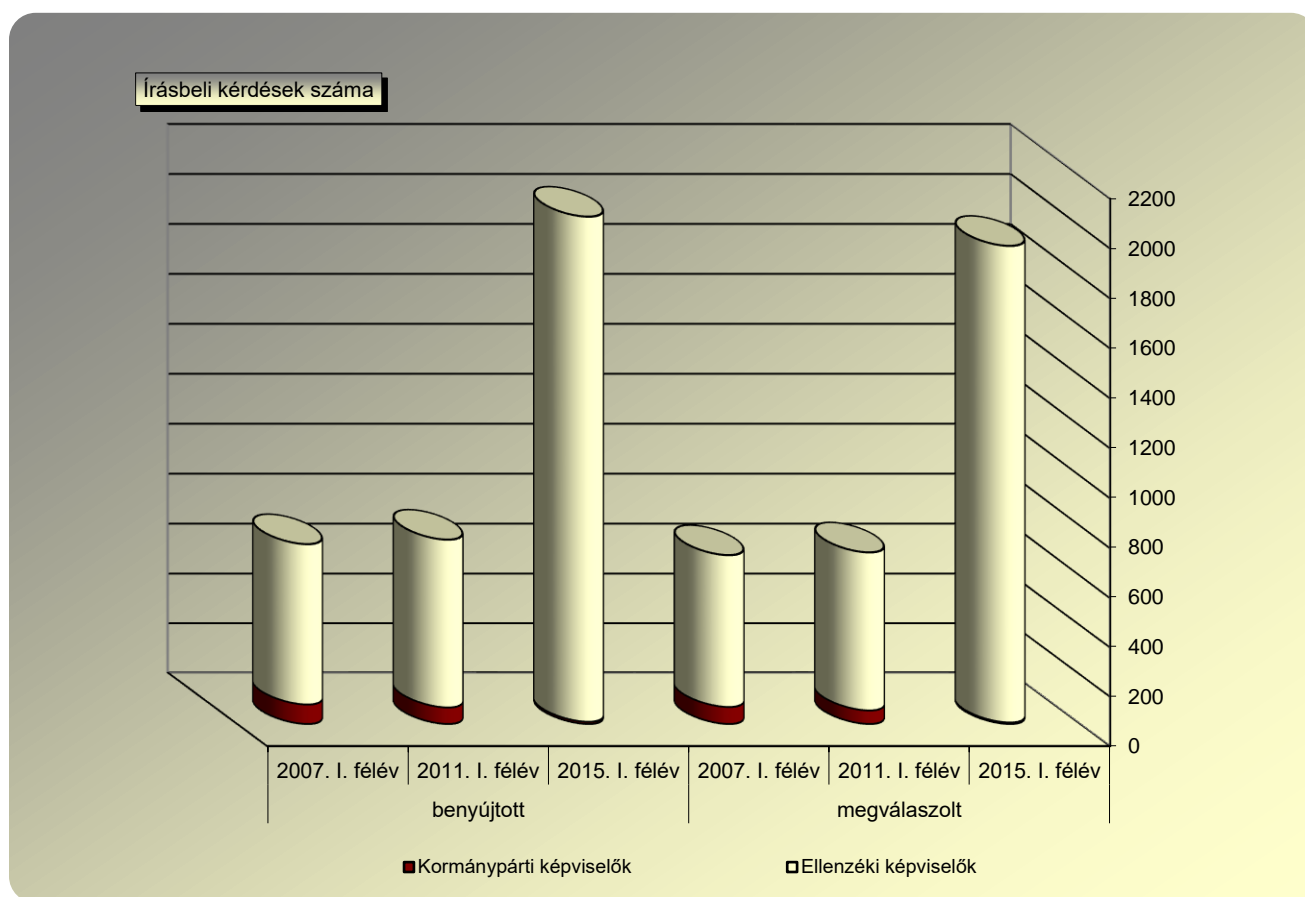


## A benyújtott és a megválaszolt írásbeli kérdések száma

Képviselők	2007. I. félév		2011. I. félév		2015. I. félév		2015. I. félév a 2007. I. félév %-ában		2015. I. félév a 2011. I. félév %-ában	
	benyújtott	megválaszolt	benyújtott	megválaszolt	benyújtott	megválaszolt	benyújtott	megválaszolt	benyújtott	megválaszolt
<b>Kormánypárti</b>	79	69	67	55	9	6	11,4	8,7	13,4	10,9
<b>Ellenzéki*</b>	648	614	678	639	2029	1915	313,1	311,9	299,3	299,7
<b>Összesen**</b>	<b>727</b>	<b>683</b>	<b>745</b>	<b>694</b>	<b>2038</b>	<b>1921</b>	<b>280,3</b>	<b>281,3</b>	<b>273,6</b>	<b>276,8</b>

\* A független képviselők által benyújtott kérdések az ellenzéki frakciók adatai között szerepelnek.

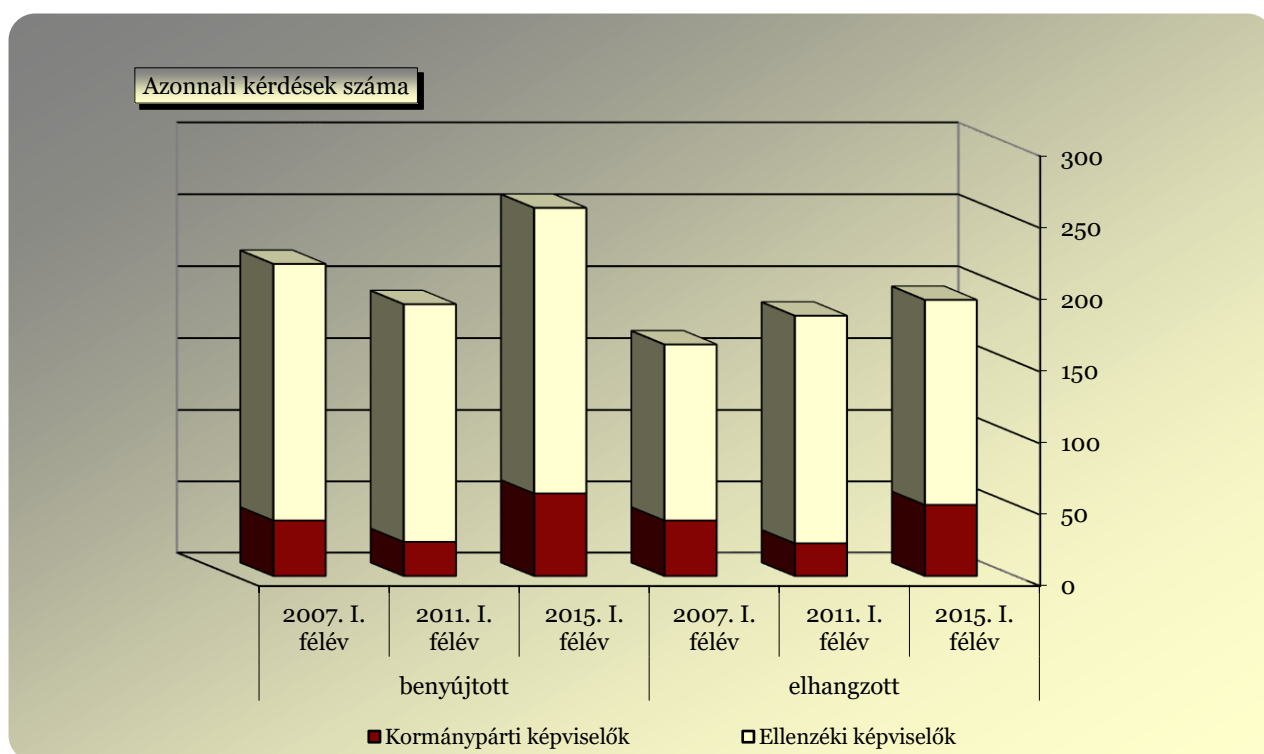
\*\*Amennyiben egy írásbeli kérdést több képviselőcsoport tagjai nyújtottak be, az mindegyik képviselőcsoportnál megjelenik, az összesen sorban azonban csak egyként vesszük figyelembe.



## A benyújtott és az elhangzott azonnali kérdések száma

Képviselők	2007. I. félév		2011. I. félév		2015. I. félév		2015. I. félév a 2007. I. félév %-ában		2015. I. félév a 2011. I. félév %-ában	
	benyújtott	elhangzott	benyújtott	elhangzott	benyújtott	elhangzott	benyújtott	elhangzott	benyújtott	elhangzott
<b>Kormánypárti</b>	39	39	24	23	58	50	148,7	128,2	241,7	217,4
<b>Ellenzéki</b>	179	123	166	159	199	143	111,2	116,3	119,9	89,9
<b>Összesen*</b>	<b>218</b>	<b>162</b>	<b>190</b>	<b>182</b>	<b>257</b>	<b>193</b>	<b>117,9</b>	<b>119,1</b>	<b>135,3</b>	<b>106,0</b>

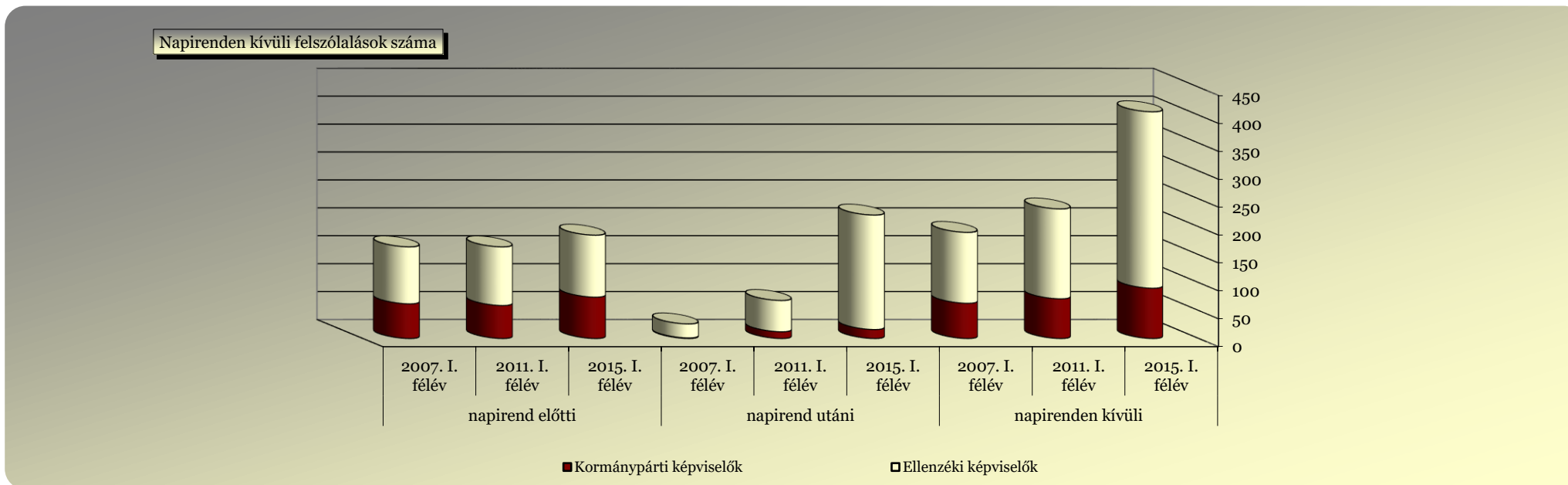
\*Amennyiben egy azonnali kérdést több képviselőcsoport tagjai nyújtottak be, az mindegyik képviselőcsoportnál megjelenik, az összesen sorban azonban csak egyként vesszük figyelembe.



## A napirenden kívüli felszólalások száma

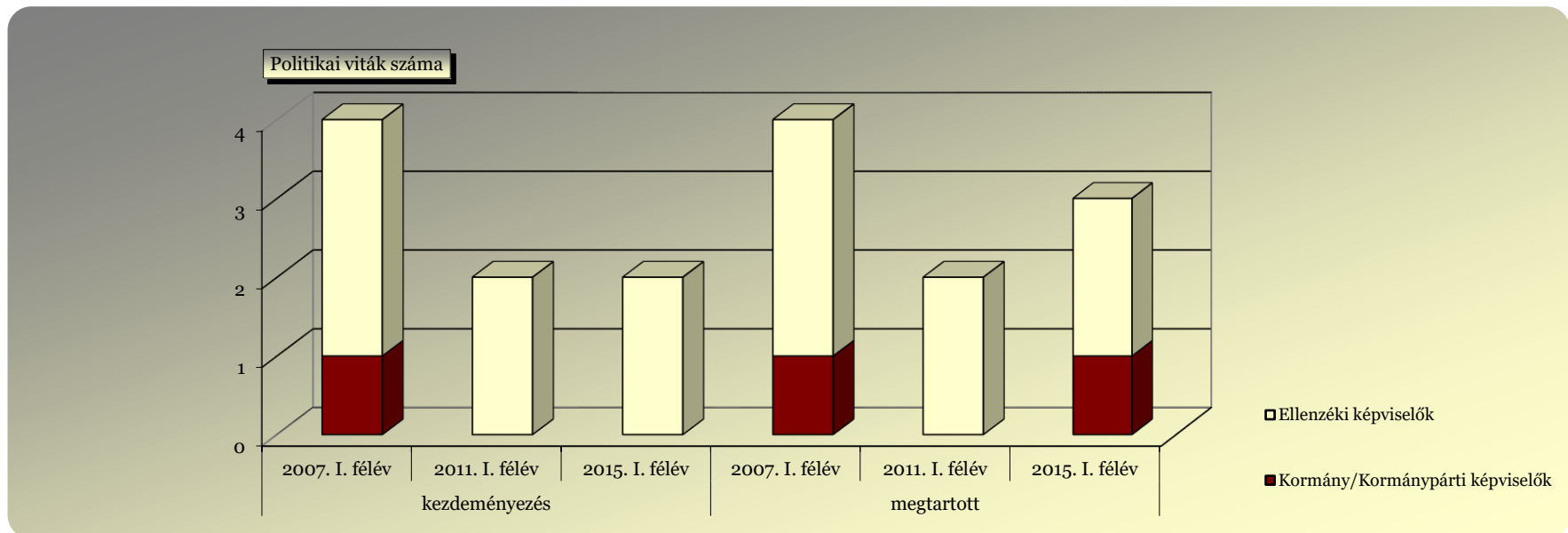
Képviselők	2007. I. félév			2011. I. félév			2015. I. félév			2015. I. félév a 2007. I. félév %-ában			2015. I. félév a 2011. I. félév %-ában		
	napirend előtti	napirend utáni	napirenden kívüli összesen	napirend előtti	napirend utáni	napirenden kívüli összesen	napirend előtti	napirend utáni	napirenden kívüli összesen	napirend előtti	napirend utáni	napirenden kívüli összesen	napirend előtti	napirend utáni	napirenden kívüli összesen
<b>Kormánypárti</b>	62	1	<b>63</b>	59	12	<b>71</b>	74	16	<b>90</b>	119,4	1600,0	142,9	125,4	133,3	126,8
<b>Ellenzéki *</b>	102	25	<b>127</b>	105	56	<b>161</b>	111	205	<b>316</b>	108,8	820,0	248,8	105,7	366,1	196,3
<b>Összesen</b>	<b>164</b>	<b>26</b>	<b>190</b>	<b>164</b>	<b>68</b>	<b>232</b>	<b>185</b>	<b>221</b>	<b>406</b>	<b>112,8</b>	<b>850,0</b>	<b>213,7</b>	<b>112,8</b>	<b>325,0</b>	<b>175,0</b>

\* A független képviselők napirend utáni felszólalásai az ellenzéki frakciók adatai között szerepelnek.



## A politikai viták száma

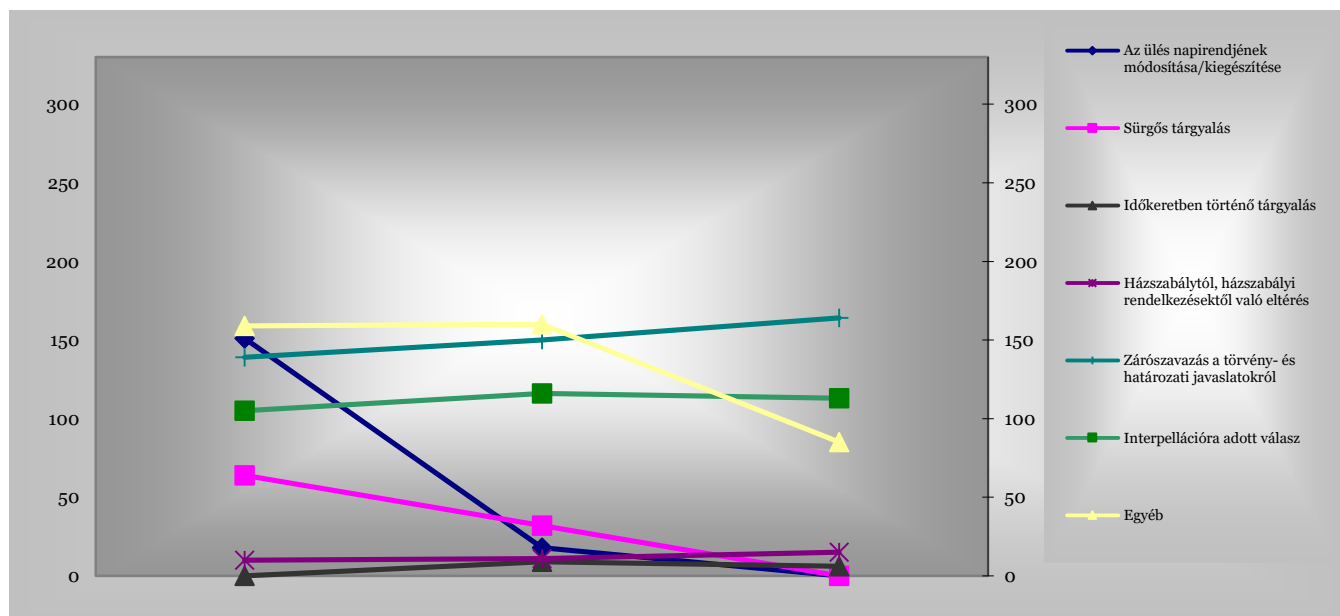
Megnevezés	2007. I. félév		2011. I. félév		2015. I. félév		2015. I. félév a 2007. I. félév %-ában		2015. I. félév 2011. I. félév %-ában	
	kezdemenyezés	megtartott	kezdemenyezés	megtartott	kezdemenyezés	megtartott	kezdemenyezés	megtartott	kezdemenyezés	megtartott
<b>Kormány/Kormány- párti képviselők</b>	1	1	0	0		1	#ÉRTÉK!	100,0	0,0	0,0
<b>Ellenzéki képviselők</b>	3	3	2	2	2	2	66,7	66,7	100,0	100,0
<b>Összesen</b>	<b>4</b>	<b>4</b>	<b>2</b>	<b>2</b>	<b>2</b>	<b>3</b>	50,0	75,0	0,0	0,0



## A szavazások száma a szavazások tárgya szerint

Tárgya	2007.	2011.	2015.	2015. I. félév a 2007. I. félév %-ában	2015. I. félév a 2011. I. félév %-ában
	I. félév				
Mandátum igazolás	1	3	2	200,0	66,7
Az ülés napirendjének módosítása/kiegészítése	151	18	0	0,0	0,0
Sürgős tárgyalás	64	32	0	0,0	0,0
Időkeretben történő tárgyalás	0	9	6	0,0	0,0
Házzsabálytól, házzsabályi rendeletektől való eltérés	10	11	15	150,0	136,4
Döntés módosító javaslat fenntartásáról			205		
Döntés az összegző módosító javaslatról/Határozathozatal a módosítókról	839	675	98	11,7	14,5
Zárószavazás a törvény- és határozati javaslatokról	139	150	164	118,0	109,3
Mentelmi ügy	5	22	3	60,0	13,6
Személyi javaslat	32	23	9	28,1	39,1
Interpellációra adott válasz	105	116	113	107,6	97,4
Egyéb	159	160	85	53,5	53,1
<b>Összesen</b>	<b>1505</b>	<b>1219</b>	<b>700</b>	<b>46,5</b>	<b>57,4</b>

A titkos és név szerinti szavazásokkal együtt, de a kézi szavazások nélkül.

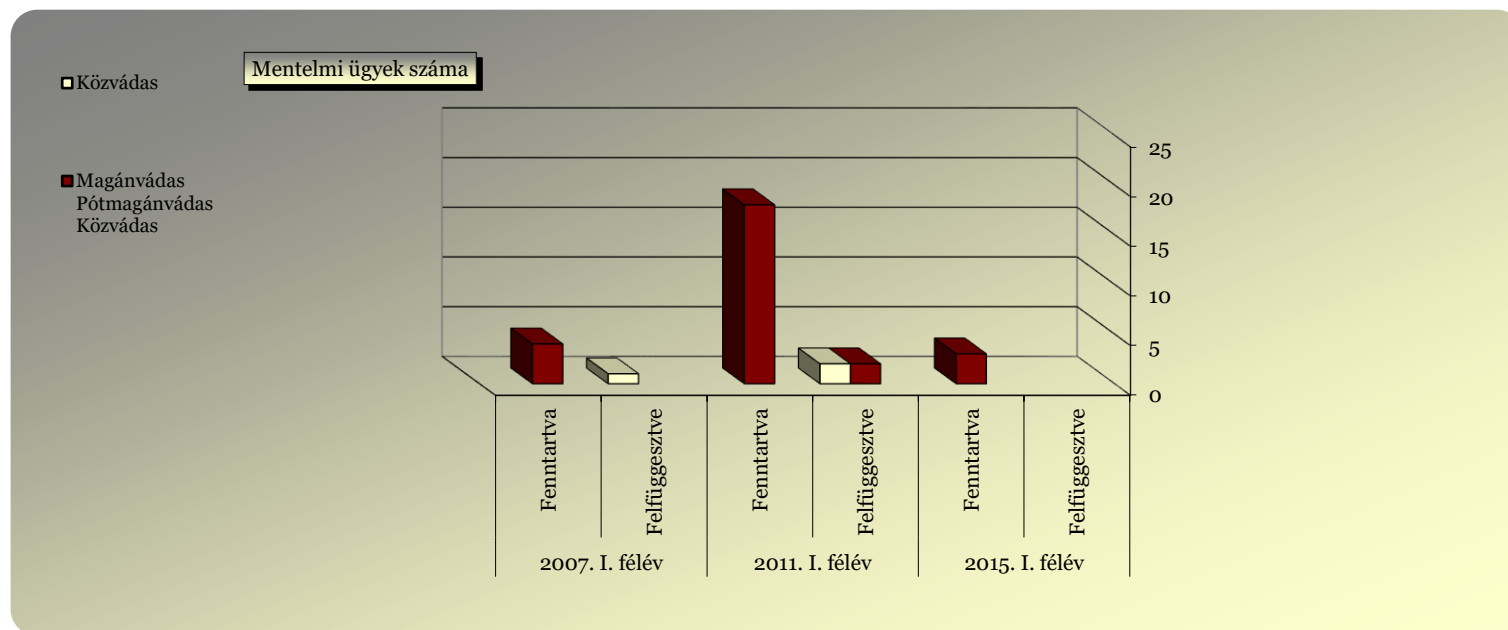




## A mentelmi ügyek száma\*

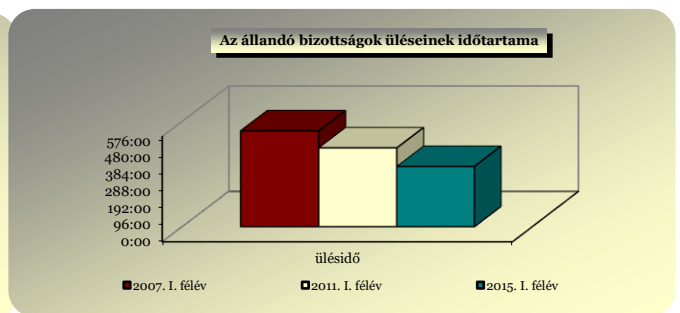

Megnevezés	2007. I. félév		2011. I. félév		2015. I. félév		2015. I. félév a 2007. év %-ában	2015. I. félév a 2011. I. félév %-ában
	Fenntartva	Felfüggesztve	Fenntartva	Felfüggesztve	Fenntartva	Felfüggesztve		
<b>Magánvadás</b>	4		18	2	3		75,0%	15,0%
<b>Pótmagánvadás</b>								
<b>Közzvadás</b>		1		2			0,0%	0,0%
<b>Összesen</b>	<b>4</b>	<b>1</b>	<b>18</b>	<b>4</b>	<b>3</b>	<b>0</b>	<b>60,0%</b>	<b>13,6%</b>

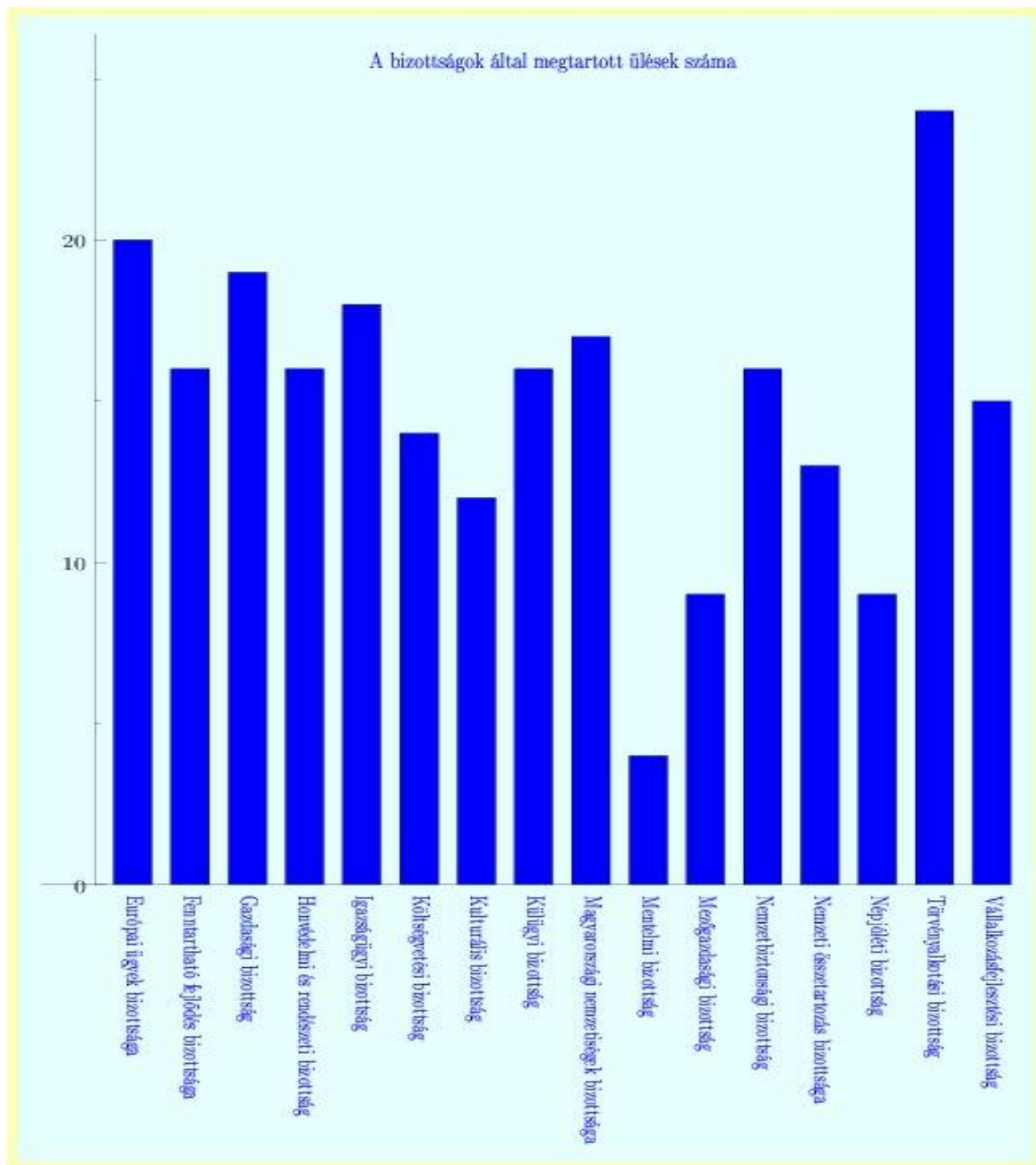
\* A visszavont ügyek nélkül.



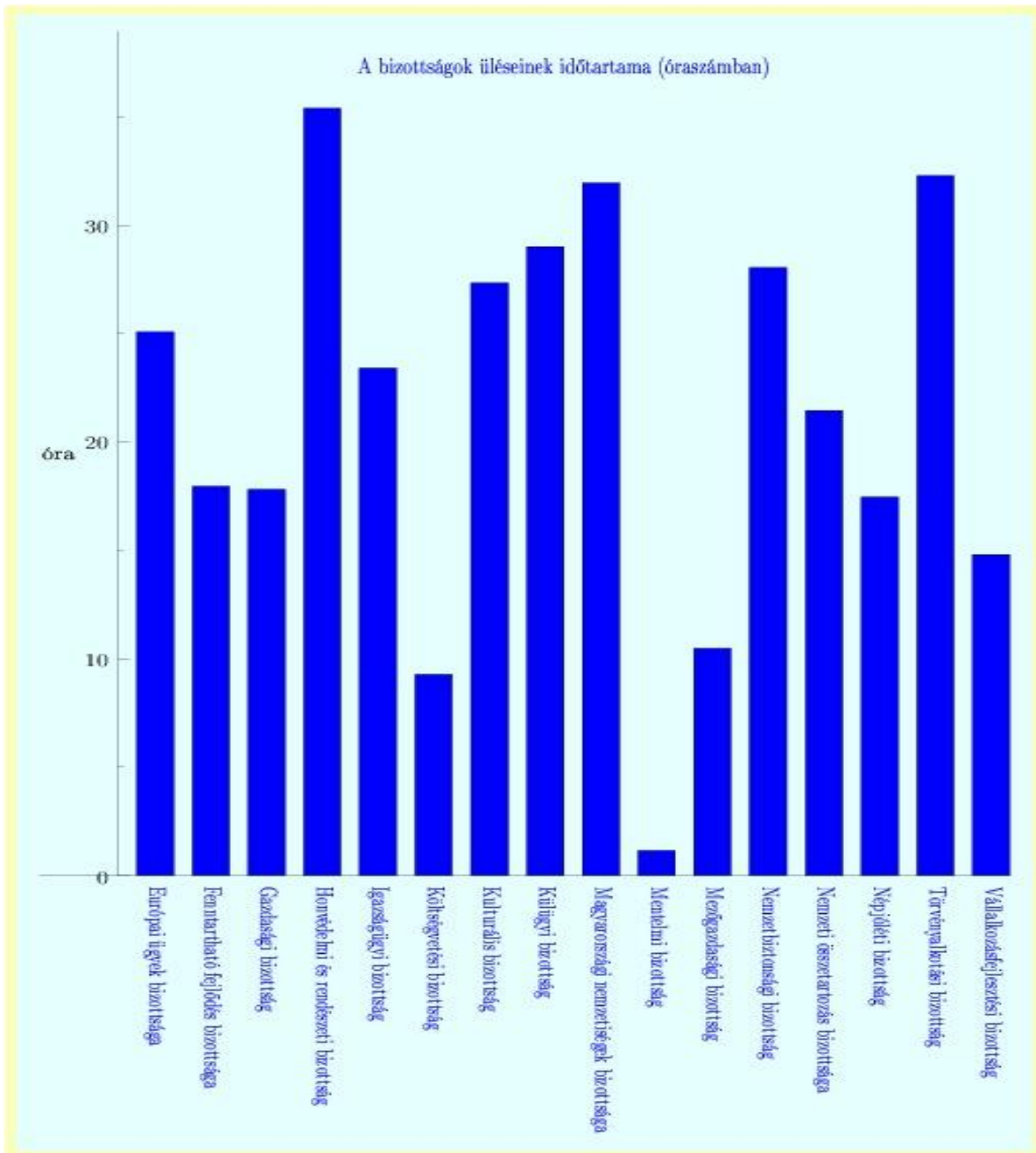
## Az állandó és speciális bizottságok üléseinek száma és időtartama

Bizottságok	2007. I. félév		2011. I. félév		2015. I. félév		2015. I. félév a 2007. I. félév %-ában		2015. I. félév a 2011. I. félév %-ában	
	ülés		ülés		ülés		ülés		ülés	
	száma	időtartama	száma	időtartama	száma	időtartama	száma	időtartama	száma	időtartama
Alkotmányügyi bizottság	26	32:01	33	42:32			0,0	0,0	0,0	0,0
Egészségügyi bizottság	20	43:22	19	26:03			0,0	0,0	0,0	0,0
Emberi jogi bizottság	24	37:11	17	16:37			0,0	0,0	0,0	0,0
Európai ügyek / integrációs bizottsága	25	39:25	15	15:17	20	25:04	80,0	48,4	133,3	164,0
Fenntartható fejlődés bizottság			24	34:07	16	17:57	100,0	100,0	66,7	52,6
Foglalkoztatási /és munkaügyi bizottság	23	39:25	15	15:32			0,0	0,0	0,0	0,0
Fogyasztóvédelmi bizottság			16	19:23			0,0	0,0	0,0	0,0
Gazdasági /és informatikai bizottság	32	26:13	23	23:35	19	17:49	59,4	44,8	82,6	75,5
Honvédelmi és rendészeti bizottság	17	22:29	17	19:15	16	35:23	94,1	38,2	94,1	183,8
Igazságügyi bizottság					18	23:25	100,0	100,0	100,0	100,0
Ifjúsági, /szociális bizottság	18	30:33	11	14:58			0,0	0,0	0,0	0,0
Költségvetési bizottság	25	44:52	27	33:46	14	9:17	56,0	19,2	51,9	27,5
Környezetvédelmi bizottság	20	30:02					0,0	0,0	0,0	0,0
Kulturális bizottság	11	17:06	11	16:05	12	27:20	109,1	33,6	109,1	169,9
Külföldi bizottság	19	28:49	21	27:57	16	29:01	84,2	63,2	76,2	103,8
Magyarországi nemzetiségek bizottsága					17	31:57	100,0	100,0	100,0	100,0
Mentelmi bizottság	6	3:24	9	8:28	4	1:10	66,7	25,6	44,4	13,8
Mezőgazdasági bizottság	20	42:30	10	12:40	9	10:29	45,0	48,6	90,0	82,8
Nemzetbiztonsági bizottság	11	21:37	16	33:17	16	28:02	145,5	258,7	100,0	84,2
Nemzeti összetartozás bizottság			15	27:22	13	21:27	100,0	100,0	100,0	100,0
Népjóléti Bizottság					9	17:28	100,0	100,0	100,0	100,0
Oktatási, /tudományos bizottság	15	30:19	11	19:03			0,0	0,0	0,0	0,0
Önkormányzati /és területfejlesztési bizottság	15	28:34	16	15:21			0,0	0,0	0,0	0,0
Sport- és turizmus /turisztikai bizottság	15	28:06	19	27:31			0,0	0,0	0,0	0,0
Törvényalkotási bizottság					24	32:17	100,0	100,0	100,0	100,0
Vállalkozásfejlesztési bizottság					15	14:49	100,0	100,0	100,0	100,0
<b>Összesen</b>	<b>342</b>	<b>545:58</b>	<b>345</b>	<b>448:49</b>	<b>238</b>	<b>342:55</b>	<b>69,6</b>	<b>50,7</b>	<b>69,0</b>	<b>76,4</b>
<b>Bizottságok száma összesen</b>	<b>18</b>		<b>20</b>		<b>16</b>		<b>88,9</b>		<b>111,1</b>	



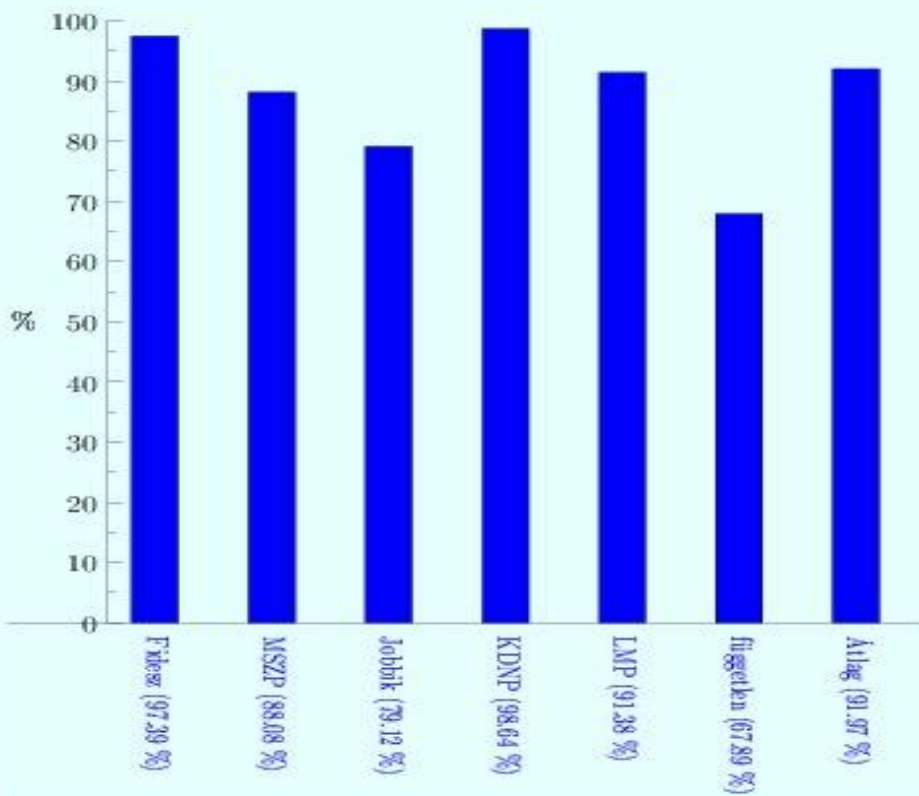


2015. I. félév



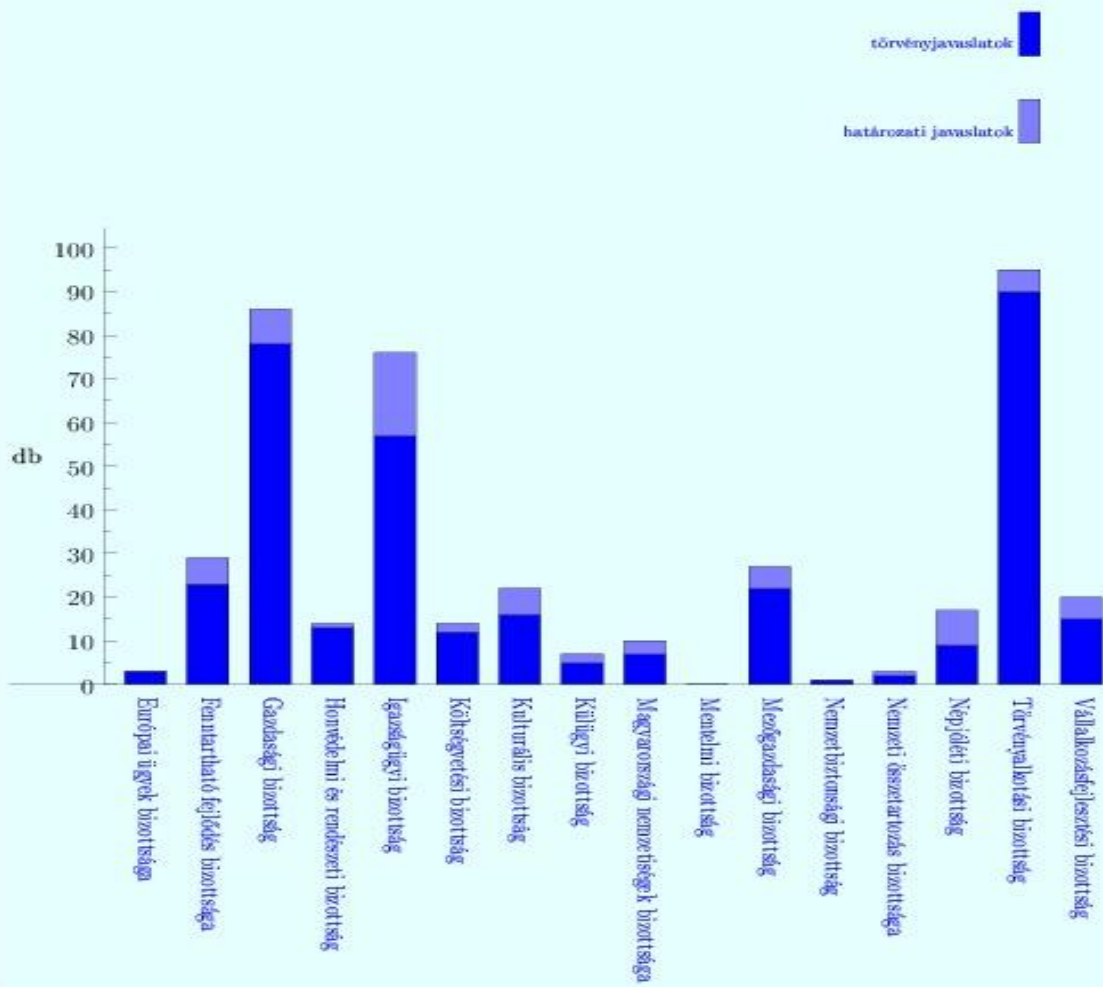
2015. I. félév

FRAKCIÓK (FÜGGETLEN KÉPVISELŐK) SZERINTI RÉSZVÉTEL  
A BIZOTTSÁGOK ÜLÉSEIN  
(SZEMÉLYESEN ÉS HELYETTESÍTÉS ÚTJÁN)



2015. I. félév

A bizottságok által megtárgyalt törvényjavaslatok,  
országgyűlési határozati javaslatok



2015. I. félév