



FELHASZNÁLÓI KÉZIKÖNYV

**A „TÖRVÉNYALKOTÁS PARLAMENTI
INFORMATIKAI RENDSZERE (PARLEX)”
TÁRGYÚ FEJLESZTÉSHEZ**

V. RÉSZ – KÉRDÉSEK, INTERPELLÁCIÓK

VÁLTOZÁSMENEDZSMENT ADATOK

IDŐPONT	VERZIÓ	MÓDOSÍTÁS JELLEGE	SZERZŐ
2018.09.17.	1.0	Készült a ParLex b-133 verzióhoz	ParLex munkacsoport
2018.11.07.	1.1	Készült a ParLex b-134 verzióhoz	ParLex munkacsoport
2018.11.24	1.2	Készült a ParLex b-134 verzióhoz	ParLex munkacsoport

1. INTERPELLÁCIÓ, SZÓBELI ÉS ÍRÁSBELI VÁLASZT IGÉNYLŐ KÉRDÉS SZERKESZTÉSE ÉS BENYÚJTÁSA

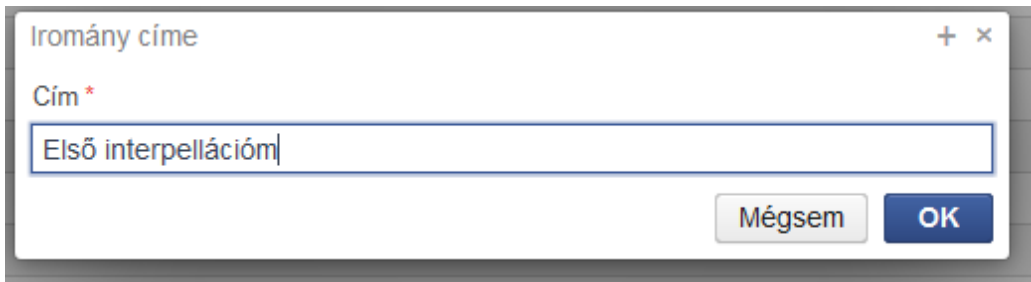
1.1. INTERPELLÁCIÓ, SZÓBELI ÉS ÍRÁSBELI VÁLASZT IGÉNYLŐ KÉRDÉS SZERKESZTÉSE

A legalább szerkesztésvezetői joggal rendelkező felhasználó a Tervezeteim menüpontban az Új tervezet létrehozása gombra kattintva az Interpelláció/Szóbeli kérdés/Írásbeli kérdés íromány kiválasztásával hozza létre annak tervezetét (a jelen kézikönyv az interpellációk szerkesztésén keresztül mutatja be a munkafolyamat lépéseit).

The screenshot shows the PARLEX web application interface. At the top, there is a navigation bar with the 'Tervezeteim' menu highlighted in red. Below the navigation bar, there is a table listing various proposals. The table has columns for 'Önálló íromány szám', 'A tervezet munkaneve', 'A tervezet címe', 'Típus', 'Szerepkör', and 'Létrehozva'. The table contains several rows of data, including proposals for 'zio', 'Előterjesztői egységes javaslat', 'Tesztelésről', 'A (Cs. H. A.) külföldről támogatott szervezetek átláthatóságáról', 'Vidék, vagy főváros?', 'mezőgazdasági termelést érintő időjárási és más természeti kockázatok kezeléséről', 'S.PÉTER Magyarország 2019. évi központi költségvetéséről', 'Mikroimport CSHA', 'Minority SafePack európai polgári kezdeményezés támogatásáról', 'Oktatás', 'határozati javaslat', 'on the National Assembly', 'péntek 13', 'BF-a közigazgatási bürokráciacsökkentés', 'BF-a műsorterjesztés és a digitális', 'NGABOR a banki elszámolás során tapasztalt visszaélések elleni fellépéshez szükséges tör', 'MGY', and 'BG_közigazgatási_bürokráciacsökk'. At the bottom of the screenshot, the 'Új tervezet létrehozása' button is highlighted in red.


The screenshot shows a dropdown menu with the following options: 'Önálló indítvány', 'Módosító javaslat', 'Sürgősségi javaslat', 'Kivételeességi javaslat', 'Határozati házzsabályi rendelkezésektől való eltérés', 'Előterjesztői tájékoztató', 'Zárószavazást előkészítő módosító javaslat', 'Egységes javaslat', 'Előterjesztői munkapéldány', 'Írásbeli kérdés', 'Szóbeli kérdés', 'Interpelláció', and 'Írásbeli válasz'. The 'Interpelláció' option is highlighted in blue.


A felugró ablakban meg kell adni az interpelláció címét,

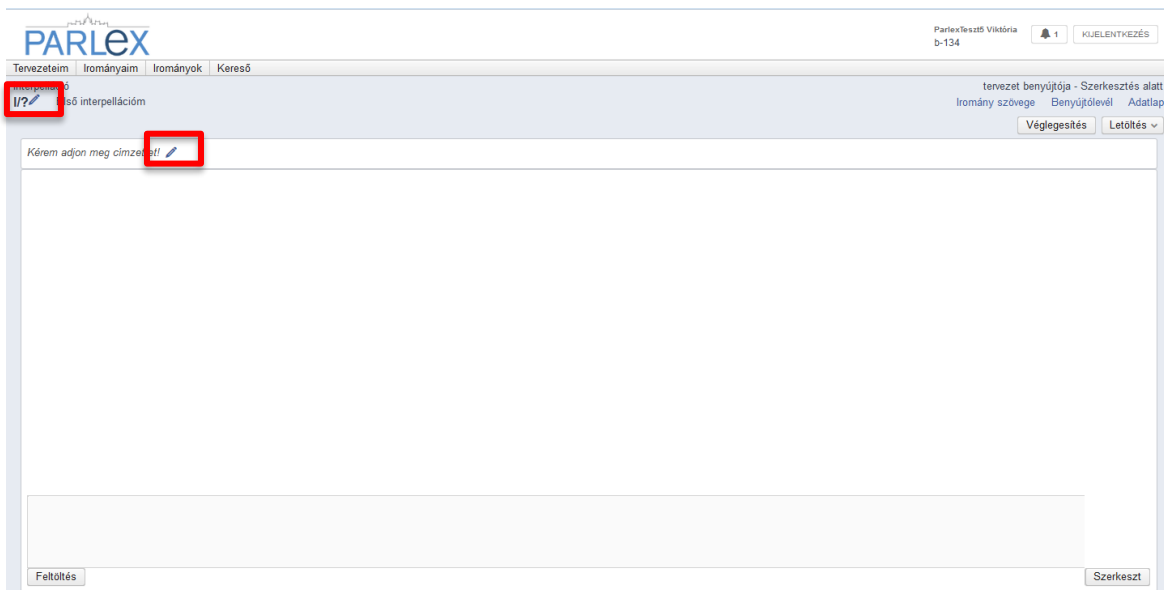


The dialog box is titled "Iromány címe" (Title of the document). It contains a text input field labeled "Cím*" (Title*) with the text "Első interpellációm" (My first interpellation) entered. At the bottom right, there are two buttons: "Mégsem" (Cancel) and "OK".

majd az OK gombra kattintva a szerkesztő felületen nyílik lehetőség a további szerkesztésre.

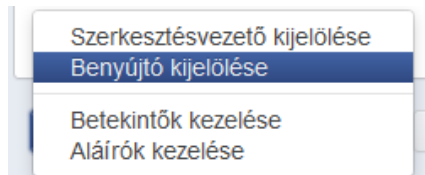
A képernyő bal felső sarkában a  ikonra kattintva az interpelláció korábban megadott címe szerkeszthetővé válik.

A szerkesztő ablak felső részében – benyújtói jogosultsággal rendelkező felhasználó esetén – a címzett kiválasztására van lehetőség az ezt jelző  ikonra való kattintással.



The screenshot shows the PARLEX web application interface. The top navigation bar includes the PARLEX logo, user information (ParlexTiszt Viktória, ID: 134), and a notification bell icon. The main content area displays a list of interpellations. The first item, "Első interpellációm", is highlighted with a red box around the pencil icon. Below the list, a large text area is visible with the prompt "Kérem adjon meg címet" (Please provide a title) and a pencil icon next to it, also highlighted with a red box. At the bottom of the page, there are buttons for "Feltöltés" (Upload) and "Szerkeszt" (Edit).

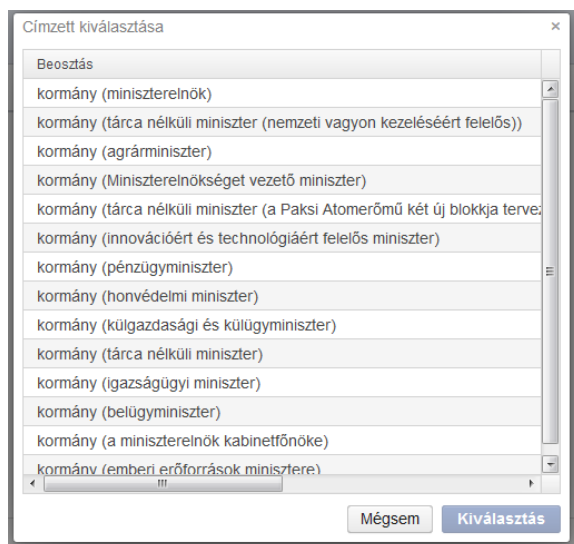
Ha a felhasználónak nincs benyújtási joga, akkor a címzett megadása előtt az iromány adatlapján a **Jogosultságok** gombra kattintva – a további irománytervezetekhez hasonló módon – benyújtót kell kijelölnie. Ugyanezen menüpontban más szerkesztésvezető kijelölésére, betekintők és más aláírók felkérésére van lehetősége.



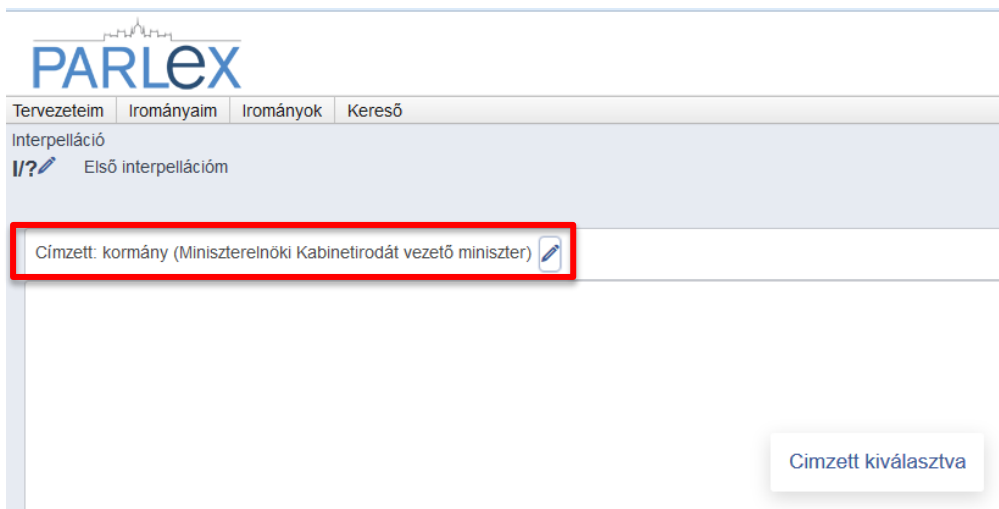
A címzett kiválasztása: A szerkesztőfelületen a „Kérem adjon meg címzettet!” felirat melletti ceruzaikonra kattintva felugró ablak jelenik meg.



A legördülő menüben – a kiválasztott irománynak megfelelő – Alaptörvény szerinti címzeti kör látható.

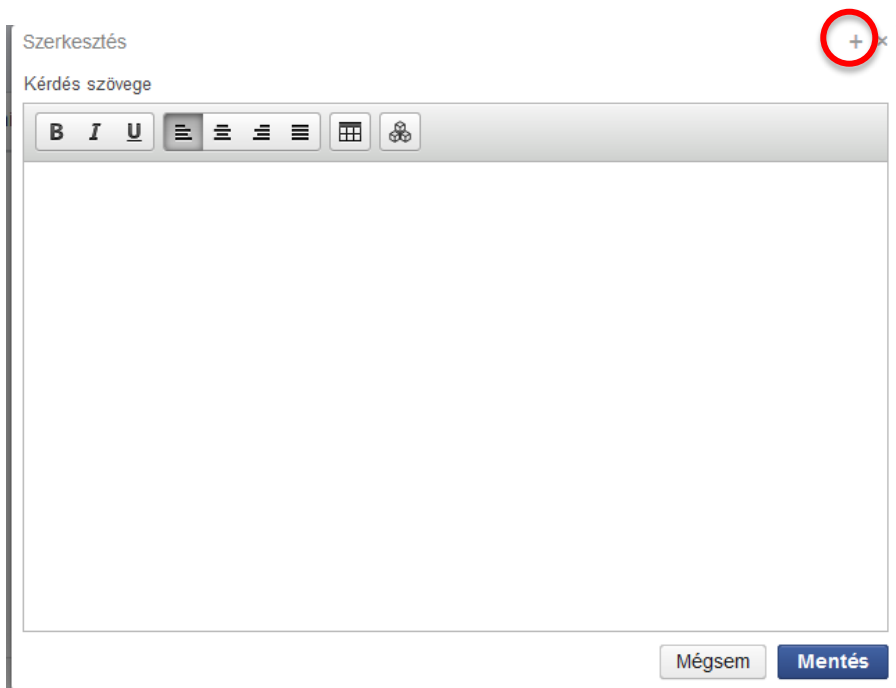


A kívánt címzetre kattintva a szerkesztőfelületen az megjelenik, és a benyújtásig – az iromány megadott címéhez hasonlóan – bármikor módosítható.



A következő lépés az iromány szövegének megszerkesztése.

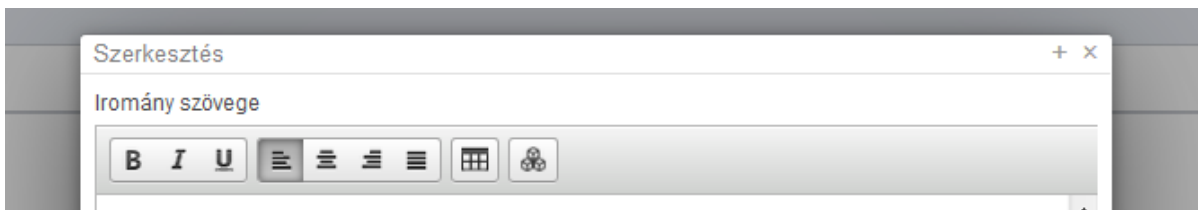
Ennek megkezdéséhez a képernyő jobb alsó sarkában lévő **Szerkeszt** gombra kell kattintani. A megjelenő szerkesztőablakba írható a kívánt szöveg, amely tartalmazza az alapvető szövegszerkesztési lehetőségeket is. A szerkesztő ablak annak jobb felső sarkában lévő + jelre kattintva teljes méretűre nyitható.



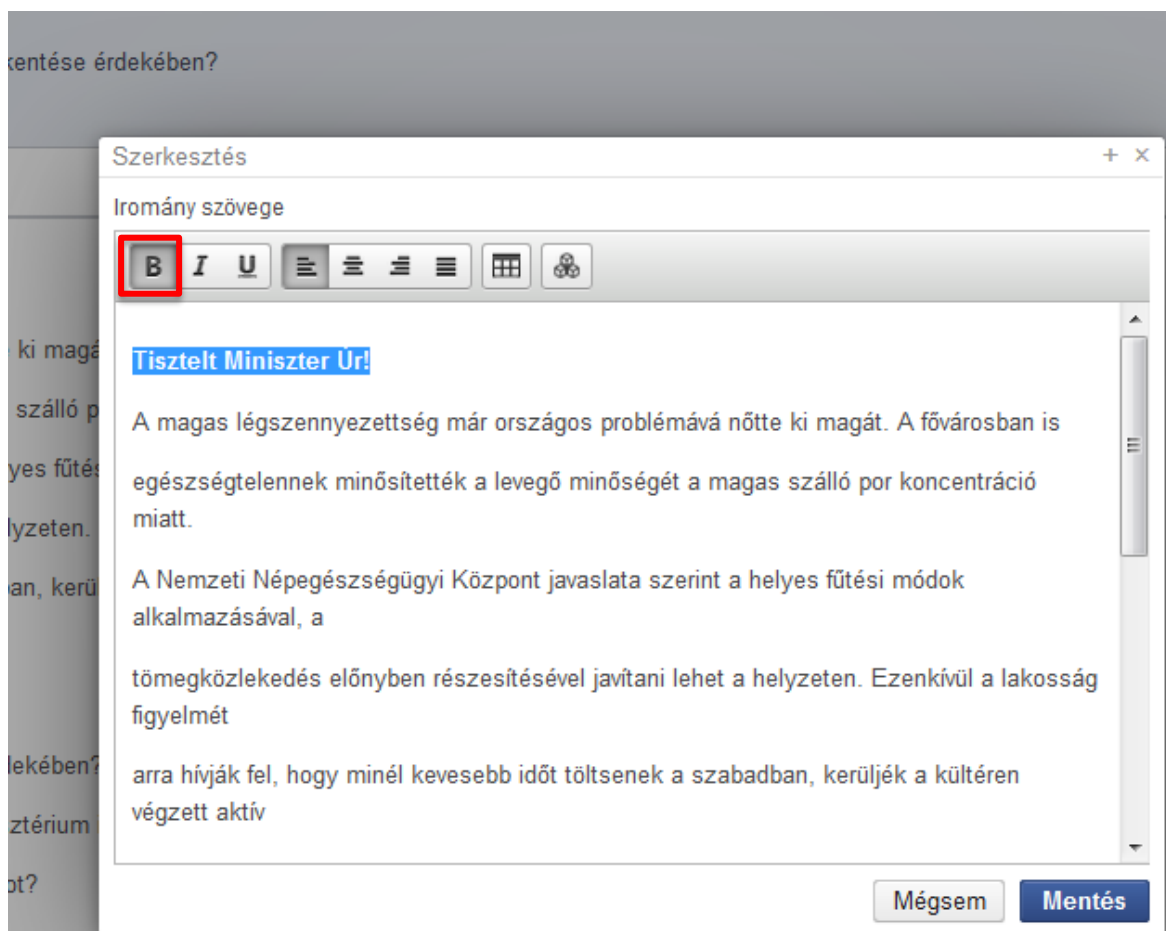
Az iromány szövege a szerkesztőablakba gépeléssel vagy Word dokumentumból történő Másolás-Beillesztés (CTRL+C – CTRL+V) funkció alkalmazásával hozható létre. A szövegbe táblázat is beilleszthető.

Az elkészített szöveg formázása a szerkesztőfelületen

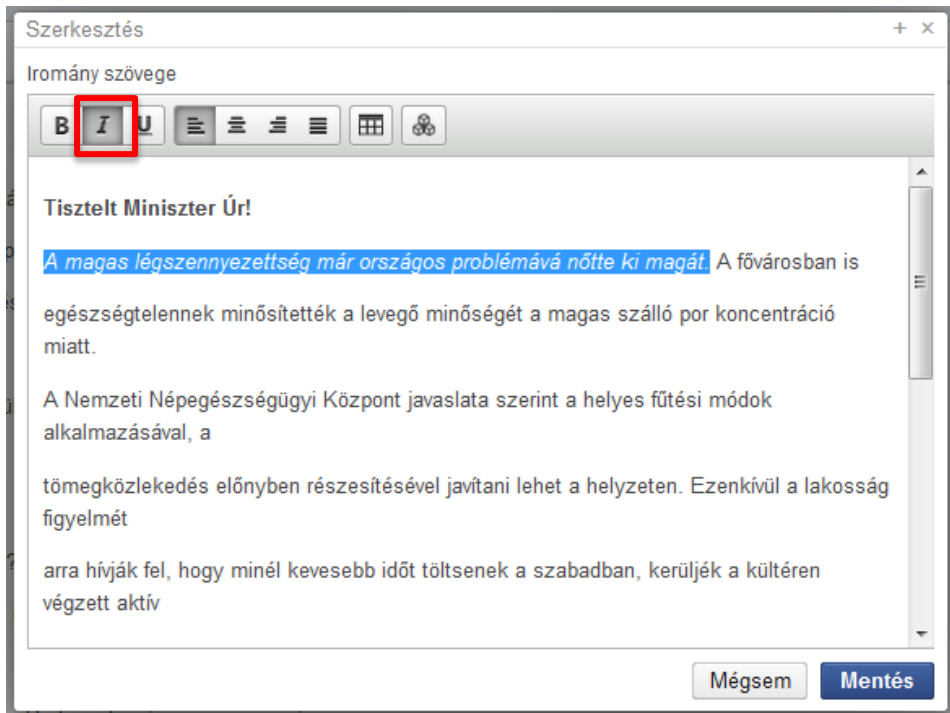
A ParLexben rendelkezésre álló szerkesztőfelületen lehetőség van az alapvető és leggyakrabban használt word szövegformázások használatára. Ezek magukban foglalják a karakterek vastagítását, megdöntését, aláhúzását, illetve lehetőség van az egyes bekezdések jobb- illetve baloldalra, középre rendezésére vagy sorkizárt formátum alkalmazására is.



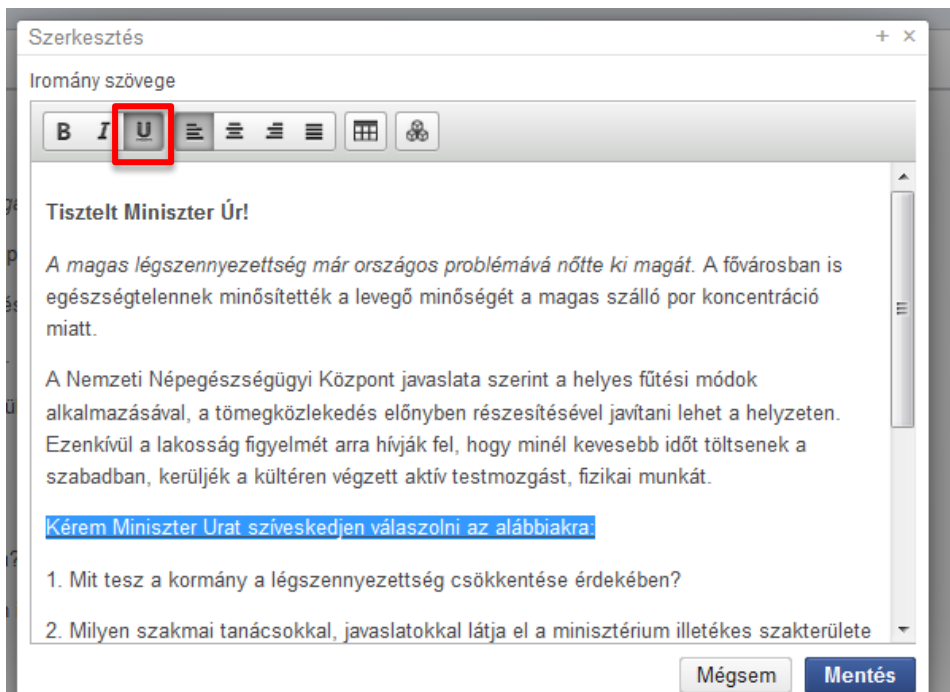
Vastagítás:



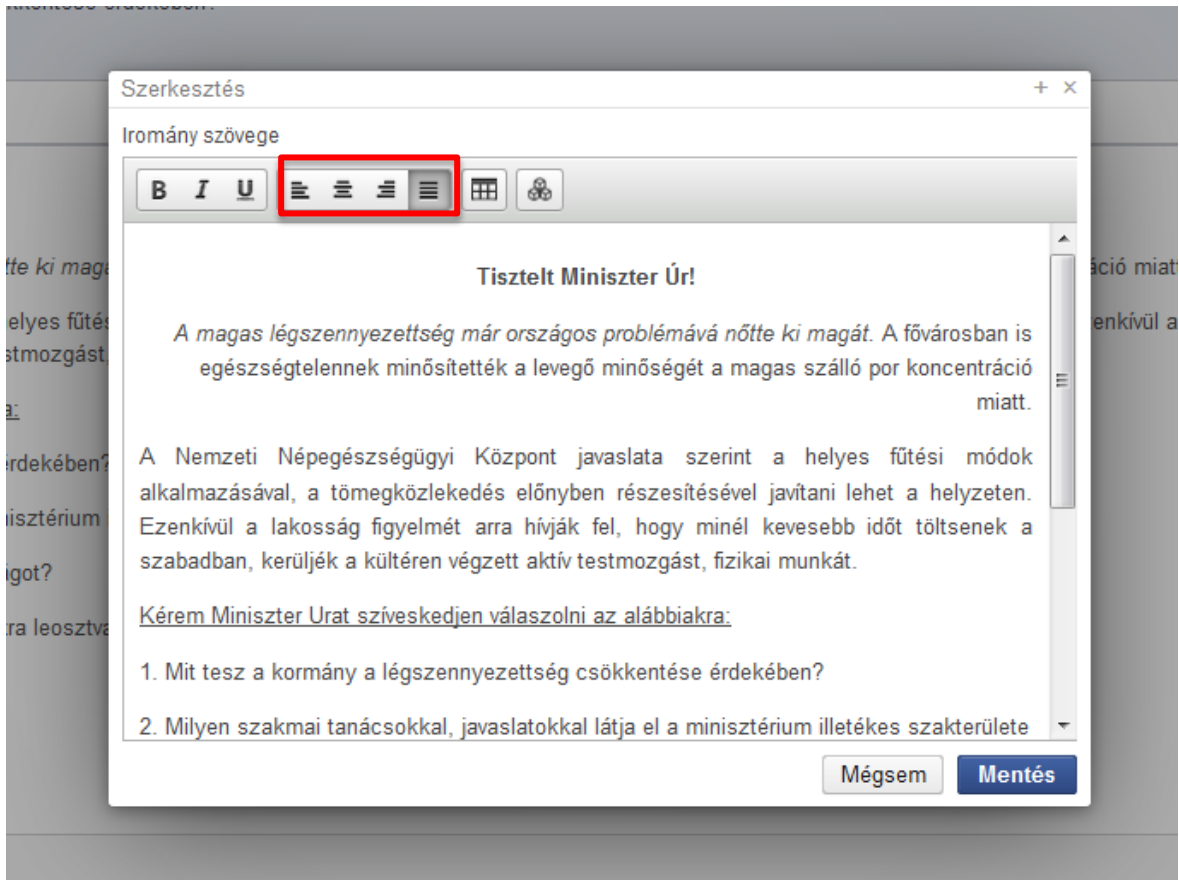
Megdöntés




Aláhúzás

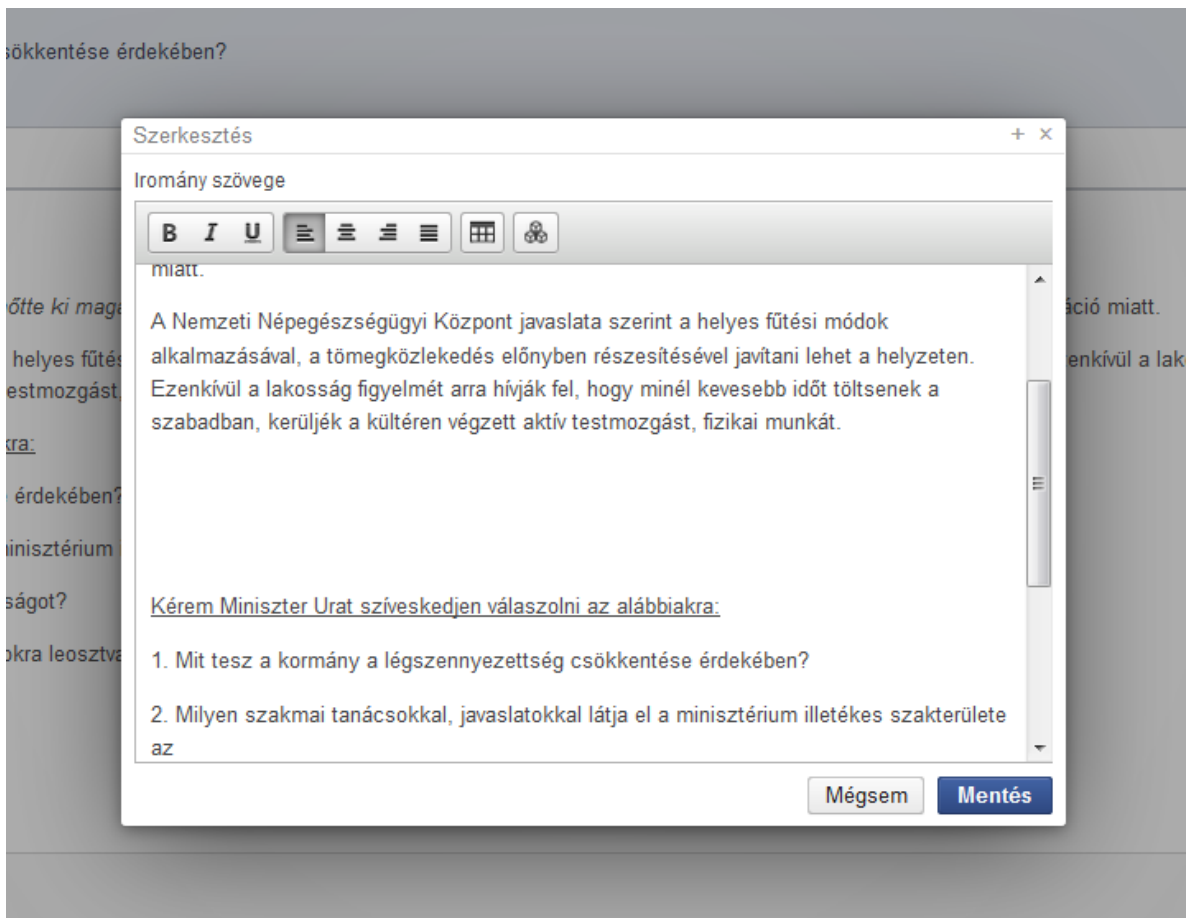



Szöveg oldalra, középre rendezése és a sorkizárás




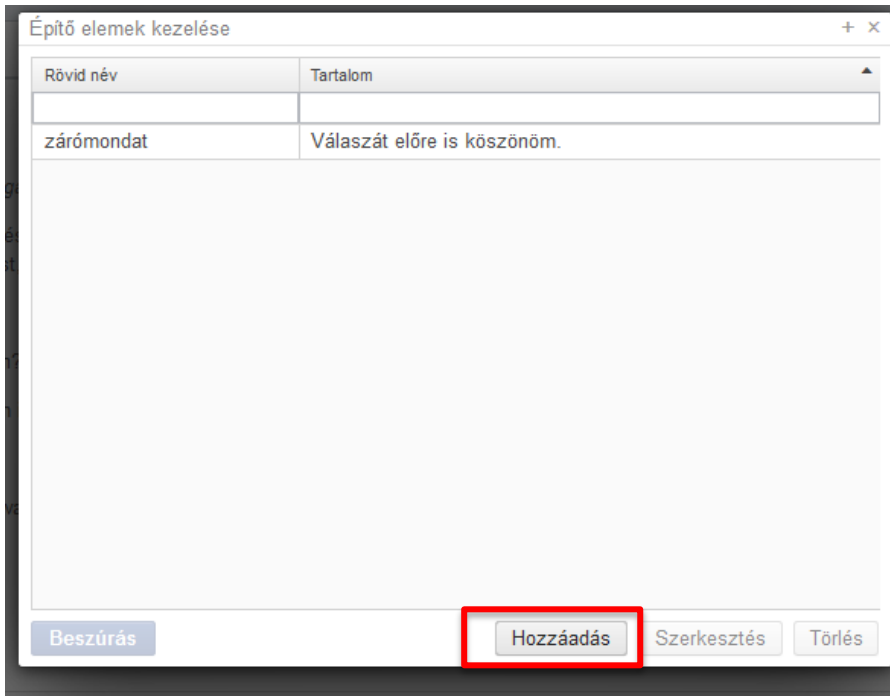
A szerkesztőfelület az egyes bekezdések között előre definiált távolság alkalmaz. E távolság növelésére úgy van lehetőség, hogy a bekezdések között a SHIFT és az ENTER gombok egyidejű lenyomásával további soremeléseket használunk.



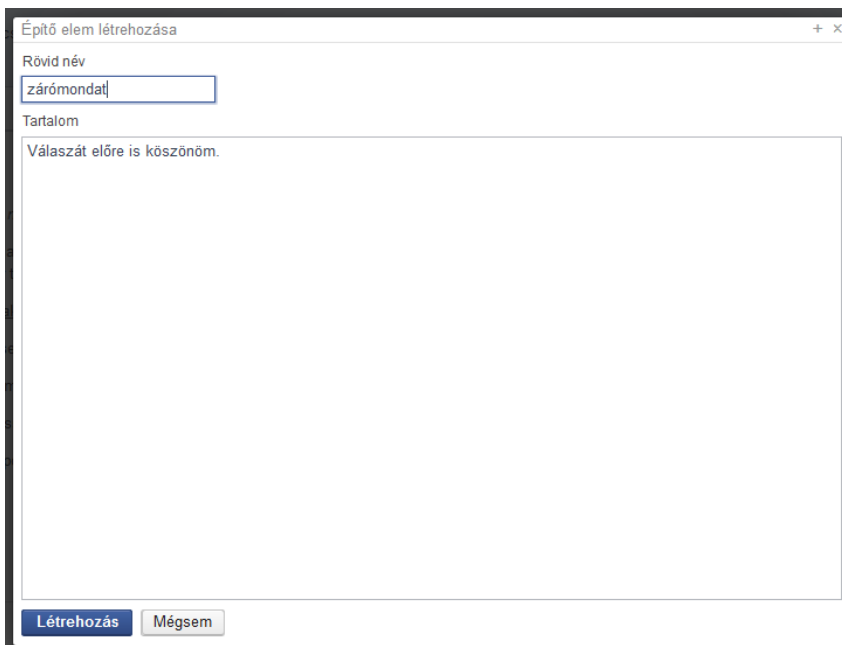



A kérdés szerkesztőjének munkáját megkönnyítheti az előre definiálható építő elemek használata is (gyorsszöveg tároló). Ez külön felületen, a  megnyomására jeleníthető meg, ahol a kívánt, és leggyakrabban használatos szövegek (pl. megszólítás, dátum használat) létrehozhatók és tárolhatók.

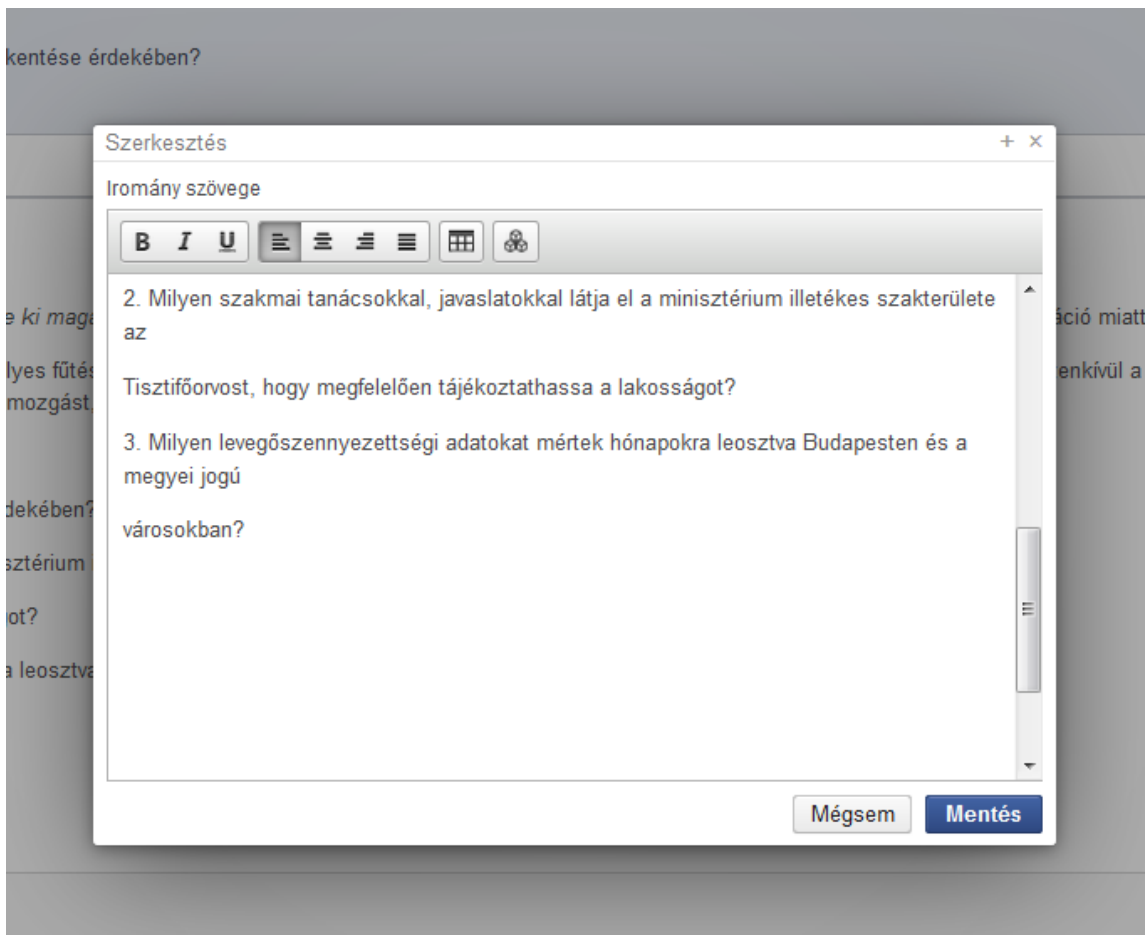
Gyorszöveg felvételéhez a  megnyomását követően megjelenő felületen a **Hozzáadás** gombra kattintást követően van lehetőség.



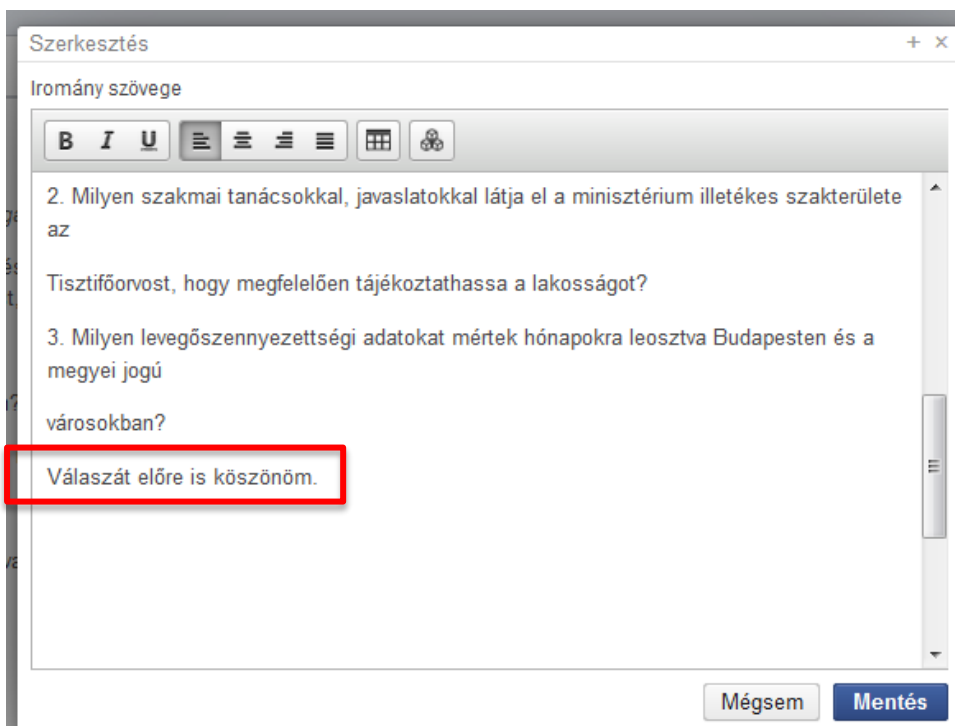
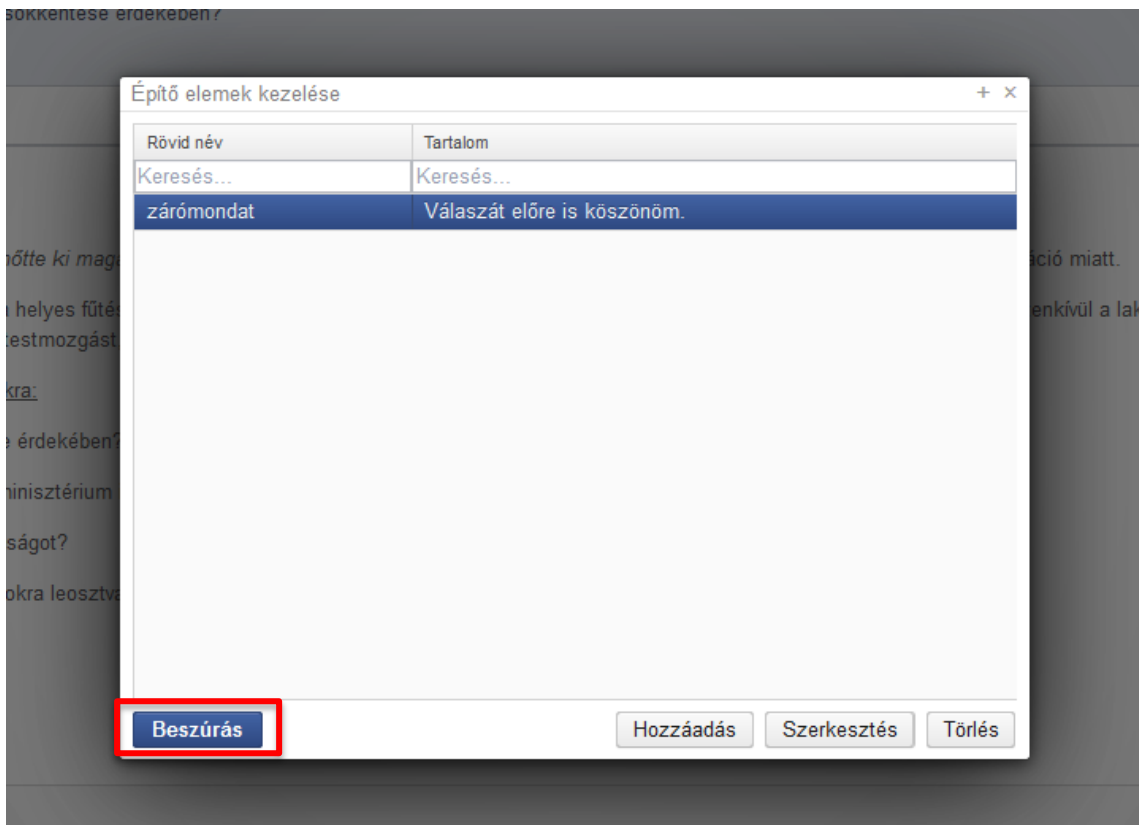
Rövid név megadását követően a Tartalom rovatba kell begépelni a rögzítendő szöveget.



A felhasználói igény szerinti definiált gyorszöveget a szerkesztőfelületen a szöveg tetszőleges helyére lehet beszúrni. Ehhez a beszúrás helyére kell kattintani és a  gombra kattintást követően listából a kívánt építőelem A kiválasztott elem sora sötétkék kiemeléssel jelenik meg.



A ParLex a kiválasztott gyorszöveget a Beszúrás gombra kattintást követően beilleszti a korábban kiválasztott helyre.



Ha a korábban rögzített gyorsszöveget módosítani vagy törölni szeretnénk, azt is ezen a felületen lehet megtenni a **Szerkesztés** és **Törlés** gombok használatával.

A szerkesztés befejezését követően az elkészült szöveg megjelenítését pdf vagy word formátumban történő letöltéssel lehet ellenőrizni.

A letöltött dokumentum pdf-képe a fenti formázásokkal:

Tisztelt Miniszter Úr!

A magas légszennyezettség már országos problémává nőtte ki magát. A fővárosban is egészségtelennek minősítették a levegő minőségét a magas szálló por koncentráció miatt.

A Nemzeti Népegészségügyi Központ javaslata szerint a helyes fűtési módok alkalmazásával, a tömegközlekedés előnyben részesítésével javítani lehet a helyzetet. Ezenkívül a lakosság figyelmét arra hívják fel, hogy minél kevesebb időt töltsenek a szabadban, kerüljék a kültéren végzett aktív testmozgást, fizikai munkát.

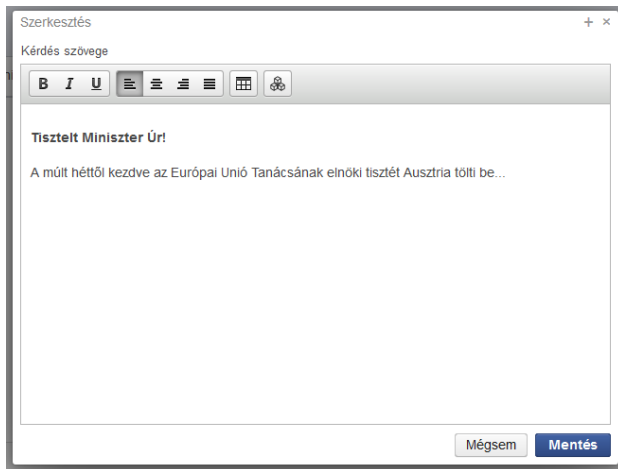
Kérem Miniszter Urat szíveskedjen válaszolni az alábbiakra:

1. Mit tesz a kormány a légszennyezettség csökkentése érdekében?
2. Milyen szakmai tanácsokkal, javaslatokkal látja el a minisztérium illetékes szakterülete az Tisztifőorvost, hogy megfelelően tájékoztathassa a lakosságot?
3. Milyen levegőszennyezettségi adatokat mértek hónapokra leosztva Budapesten és a megyei jogú városokban?

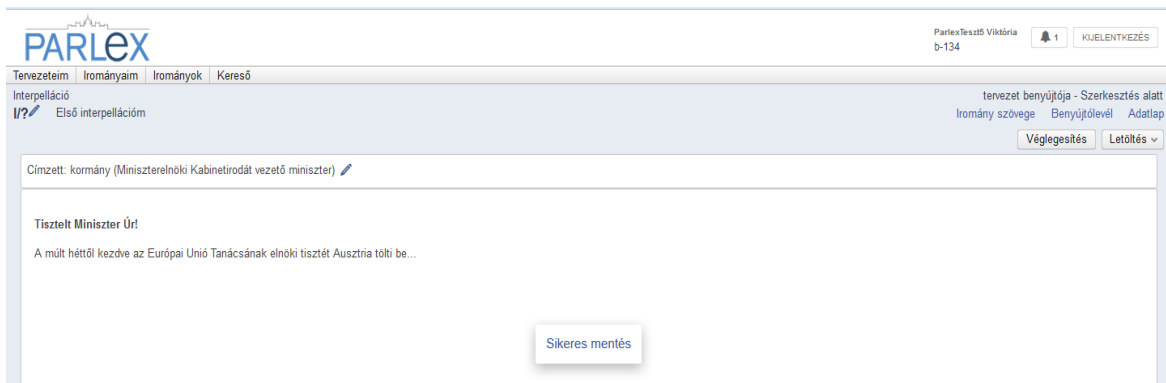
Válaszát előre is köszönöm.


Abban az esetben, ha a benyújtandó szövegben további speciális formázási funkciók használatára van szükség, akkor javasolt a benyújtandó szöveget word szövegszerkesztőben

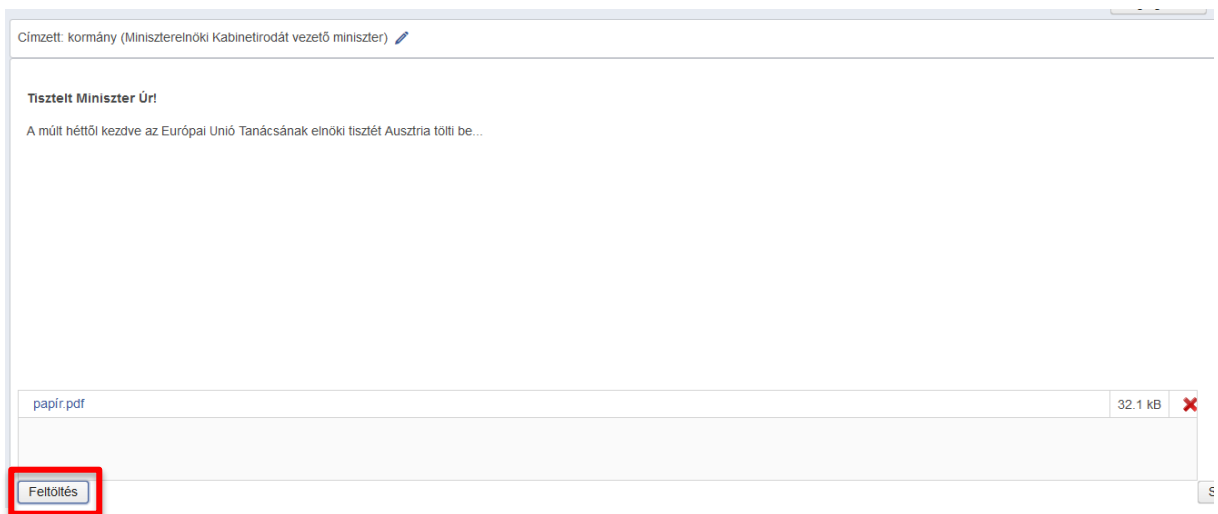
megírni illetve szerkeszteni, majd pdf formátumban elmenteni. Ez a pdf fájl feltölthető az elkészített tervezethez, amelyet a rendszer azzal egy dokumentumba fűz össze.



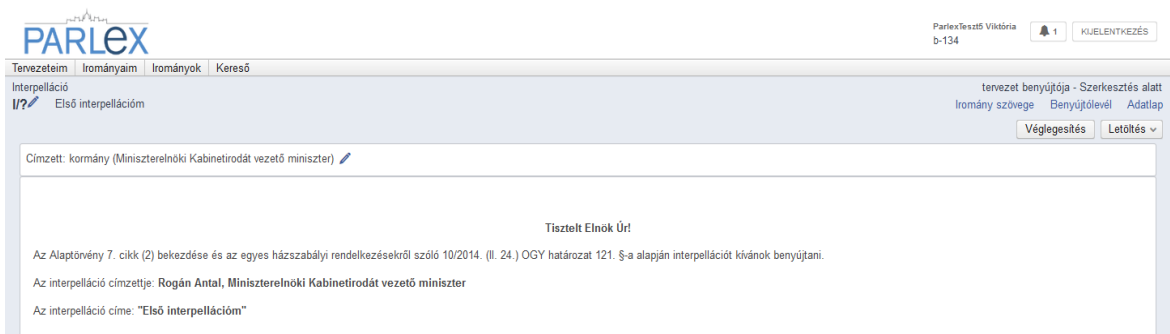
A kívánt tervezet a fent leírt formázásokat követően a **Mentés** gombra kattintva elmenthető.



Amennyiben az irományhoz melléklet is tartozik, az pdf formátumban feltölthető hozzá a képernyő bal alsó sarkában található **Feltöltés** gomb használatával. A feltöltött dokumentum neve és mérete megjelenik a szerkesztő felület alsó részében, a mellette lévő  ikonra kattintva pedig eltávolítható onnan. Egyidejűleg több pdf fájl is feltölthető a tervezethez.



Az íromány szerkesztésének következő lépése a benyújtólevél generálása. A rendszer az adatbázisból vett adatok (a kiválasztott címzett és az írománynak adott cím) alapján ezt automatikusan végzi el, ha a felhasználó a jobb felső sarokban lévő **Benyújtólevél** ikonra kattintást követően a bal alsó sarokban lévő **Generálás** ikonra kattint.



Az íromány címének és címzettjének a benyújtólevél generálását követően történő módosítása esetén a **benyújtólevelet újra kell generálni!** Erre a képernyőn megjelenő szöveg is figyelmeztet. Újragenerálás nélkül a rendszer az adatbázisból újra kiválasztott címzethez küldi meg az írományt, függetlenül a benyújtólevél tartalmától.

Címzett: kormány (Miniszterelnökséget vezető miniszter) ✎

Tisztelt Elnök Úr!

Az Alaptörvény 7. cikk (2) bekezdése és az egyes házszabályi rendelkezésekről szóló 10/2014. (II. 24.) OGY határozat 121. §-a alapján interpellációt kívánok benyújtani.

Az interpelláció címzettje: **Rogán Antal, Miniszterelnöki Kabinetirodát vezető miniszter**

Az interpelláció címe: "Első interpelláció"

Címzett kiválasztva.
A címzett megváltoztatására figyelemmel a benyújtólevél generálása szükségessé válhat. Kérem ellenőrizze!

A következő lépés az iromány véglegesítése. Ez a bal felső sarokban lévő **Véglegesítés** ikonra kattintva tehető meg. A tervezet benyújtására csak véglegesítés után kerülhet sor.

PARLEX

Tervezeteim Irományaim Irományok Kereső

Interpelláció

1/? ✎ Első interpellációm

Címzett: kormány (Miniszterelnöki Kabinetirodát vezető miniszter) ✎

Tisztelt Elnök Úr!

Az Alaptörvény 7. cikk (2) bekezdése és az egyes házszabályi rendelkezésekről szóló 10/2014. (II. 24.) OGY határozat 121. §-a alapján interpellációt kívánok benyújtani.

Az interpelláció címzettje: **Rogán Antal, Miniszterelnöki Kabinetirodát vezető miniszter**

Az interpelláció címe: "Első interpellációm"

Megerősítés

Biztosan véglegesíti a tervezetet?

Véglegesítés Mégsem

A véglegesítést vissza lehet vonni, ha az iromány tervezetét a felhasználó ismételten szerkeszteni (módosítani) kívánja.

A munkafolyamat során, illetve a véglegesítést követően az iromány tervezetének szövege pdf és word formátumban bármikor letölthető.

1.2. INTERPELLÁCIÓ, SZÓBELI ÉS ÍRÁSBELI VÁLASZT IGÉNYLŐ KÉRDÉS BENYÚJTÁSA

Amennyiben a felhasználó rendelkezik irománybenyújtási joggal, azt az iromány [Adatlap](#)járól (jobb felső sarokban) a [Benyújtás](#) gombra (bal alsó sarokban) kattintva teheti meg.

A benyújtást követően az iromány metaadatai együtt mind az Irományaim (benyújtói jogosultsággal rendelkező felhasználó esetén), mint az Irományok menüpontban megjelenik, szövege pedig rövid időn belül (kb. 15 perc) az Országgyűlés honlapján is olvasható lesz.

Szám	Típus	Cím	PAIR állapot	Benyújtás dátuma	Parlexben rögzített	Címett	Válaszó
I/271	interpelláció	Első interpelláció	benyújtva	2018.11.07.	Igen	kormány (Miniszterelnöki Kabinetirodát vezető miniszter)	kormány (Miniszterelnöki Kabinetirodát vezető miniszter)
T/267/2	Módosító javaslat	a mező- és erdőgazdasági földek forgalmáról sz		2018.11.06.	Igen		
T/267/3	Módosító javaslat	a mező- és erdőgazdasági földek forgalmáról sz		2018.11.06.	Igen		

2. ÍRÁSBELI VÁLASZT IGÉNYLŐ KÉRDÉS ÁTSZIGNÁLÁSA

A megfelelő jogosultsággal rendelkező felhasználó az Irományok menüpontban a benyújtott írásbeli kérdésre kattintva annak Adatlapjára jut.

Szám	Típus	Cím	PAIR állapot	Benyújtás dátuma	Parlexben rögzített	Címett	Válaszó
K/272	írásbeli kérdés	Milyen jó, hogy Par	írásos válaszra vár	2018.11.07.	Igen	legfőbb ügyész	legfőbb ügyész
I/271	interpelláció	Első interpelláció	benyújtva	2018.11.07.	Igen	kormány (Miniszterelnöki Kabinetirodát vezető miniszter)	kormány (Miniszterelnöki Kabinetirodát vezető miniszter)
T/270	törvényjavaslat	Az oktatási nyilvánt	előterjesztői tájékoztató benyújtására vár	2018.11.06.	Igen		
T/269	törvényjavaslat	Az oktatási nyilvánt	benyújtva	2018.11.06.	Igen		
K/268	írásbeli kérdés	Ász elnökhöz akárr	írásos válaszra vár	2018.11.06.	Igen	Állami Számvevőszék	Állami Számvevőszék
T/267	törvényjavaslat	a mező- és erdőgaz	részletesvita-szakaszban	2018.11.06.	Igen		
K/266	írásbeli kérdés	Ász elnökhöz 4	írásos válaszra vár	2018.11.06.	Igen	Állami Számvevőszék	Állami Számvevőszék
K/265	írásbeli kérdés	Ász elnökhöz 3	írásos válaszra vár	2018.11.06.	Igen	Állami Számvevőszék	Állami Számvevőszék
I/262	interpelláció	Nem lehet	benyújtva	2018.11.06.	Igen	kormány (pénzügyminiszter)	kormány (pénzügyminiszter)
K/261	írásbeli kérdés	Miért nem	írásos válaszra vár	2018.11.06.	Igen	legfőbb ügyész	legfőbb ügyész
K/260	írásbeli kérdés	Miért nem mond le	írásos válaszra vár	2018.11.06.	Igen	kormány (pénzügyminiszter)	kormány (pénzügyminiszter)
I/259	interpelláció	Minek a parlex? le	benyújtva	2018.10.31.	Igen	kormány (PARLXTESZT MINISZTER)	kormány (PARLXTESZT MINISZTER)
K/258	írásbeli kérdés	Parlex gyakorló	írásos válaszra vár	2018.10.31.	Igen	kormány (Miniszterelnökséget vezető miniszter)	kormány (Miniszterelnökséget vezető miniszter)
I/257	interpelláció	Mit tudomén?	benyújtva	2018.10.30.	Igen	kormány (tárca nélküli miniszter)	kormány (tárca nélküli miniszter)
K/256	kérdés	Gyógyszerár	benyújtva	2018.10.30.	Igen	kormány (emben erőforrások minisztere)	kormány (emben erőforrások minisztere)
I/255	interpelláció	Mikor lesz Herr Bre	benyújtva	2018.10.30.	Igen	kormány (emben erőforrások minisztere)	kormány (emben erőforrások minisztere)
K/254	írásbeli kérdés	Miko?	írásos válaszra vár	2018.10.30.	Igen	kormány (belügyminiszter)	kormány (belügyminiszter)
K/253	írásbeli kérdés	Somogyasárdi kasté	írásos válaszra vár	2018.10.30.	Igen	kormány (agrárminiszter)	kormány (agrárminiszter)
K/252	írásbeli kérdés	Miért top a kormány	írásos válaszra vár	2018.10.30.	Igen	kormány (Miniszterelnöki Kabinetirodát vezető miniszter)	kormány (Miniszterelnöki Kabinetirodát vezető miniszter)
K/251	írásbeli kérdés	Hogyan lehet Parle	írásos válaszra vár	2018.10.30.	Igen	kormány (tárca nélküli miniszter (nemzeti vagyon kezelés)	kormány (tárca nélküli miniszter (nemzeti vagyon kezel
K/250	írásbeli kérdés	Mikor lesz valami?	írásos válaszra vár	2018.10.30.	Igen	kormány (tárca nélküli miniszter)	kormány (tárca nélküli miniszter)
K/249	írásbeli kérdés	Mi legyen?!	írásos válaszra vár	2018.10.30.	Igen	Magyar Nemzeti Bank	Magyar Nemzeti Bank
K/248	írásbeli kérdés	Hogyan lehet Parle	írásos válaszra vár	2018.10.30.	Igen	kormány (belügyminiszter)	kormány (belügyminiszter)

Az adatlapon megjelennek az iromány metaadatai (irományszám, címzett, benyújtó, stb.). A képernyő jobb alsó sarkában lévő **Műveletek** gomb megnyomása után a Kérdés átszignálása opcióval van lehetőség más címzett kijelölésére.

Miniszterelnöki Kabinetiroda
b-130

KJELENTKEZÉS

396

Tervezeteim Irományok Kereső

Tervezet

Iromány száma: K/1245 Benyújtó(k): Farkas Gergely (Jobbik)

Iromány címe: Írásbeli kérdés a nemzeti vagyonhoz

PAIR állapot: írásos válaszra vár

Címzett: kormány (tárca nélküli miniszter (nemzeti vagyon kezeléséért felelős))

Kapcsolódó irományok	Egyéb részfolyamatok				
Megnevezés	PAIR állapot	Iromány sz.	Benyújtás dátuma	Benyújtó(k)	Tárgyaló bizottság
Keresés...	Keresés...	Keresés...	Keresés...	Keresés...	Keresés...

Műveletek

Feliratkozás határidő értesítésre
Kérdés átszignálása

A felugró ablakban ki kell választani az új címzettet,

Címzett kiválasztása

- Beosztás
- kormány (miniszterelnök)
- kormány (agrárminiszter)**
- kormány (Miniszterelnökséget vezető miniszter)
- kormány (tárca nélküli miniszter (a Paksi Atomerőmű két új blokkja tervezés)
- kormány (innovációért és technológiáért felelős miniszter)
- kormány (pénzügyminiszter)
- kormány (honvédelmi miniszter)
- kormány (kültisztási és külügyminiszter)
- kormány (tárca nélküli miniszter)
- kormány (igazságügyi miniszter)
- kormány (belügyminiszter)
- kormány (a miniszterelnök kabinetfőnöke)
- kormány (emberi erőforrások minisztere)

Mégsem Kiválasztás

majd a átszignálói jogosultság igazolását követően

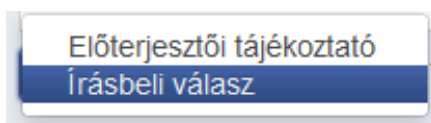
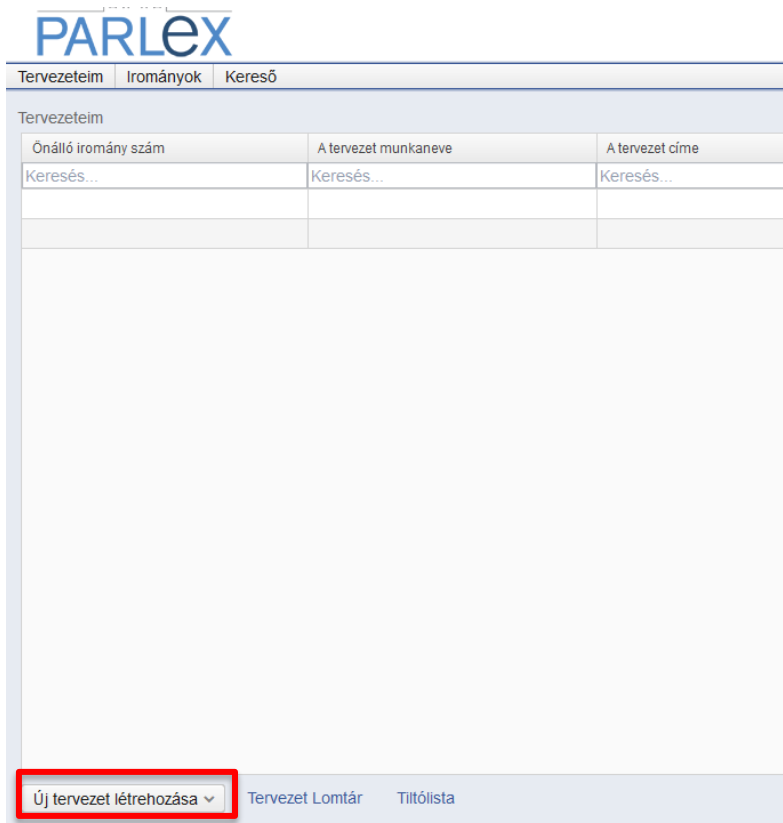
az átszignálás megtörténik. Az iromány adatlapján válaszadóként megjelenik az új válaszadó.


Az átszignálásról az eredeti és az újonnan kijelölt válaszadó is saját felületén értesítést kap.

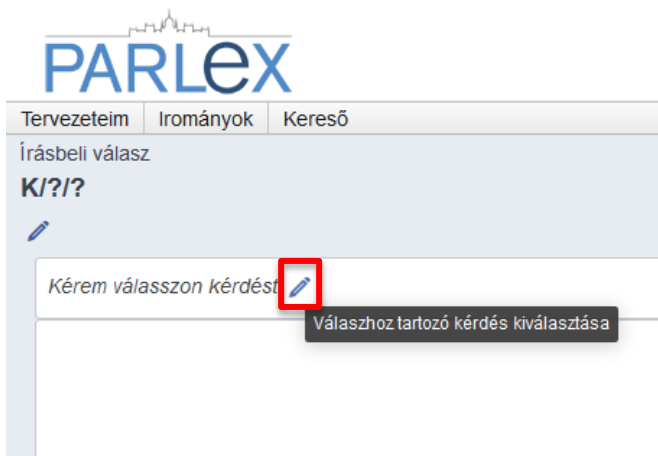
3. ÍRÁSBELI VÁLASZ SZERKESZTÉSE ÉS BENYÚJTÁSA

3.1. ÍRÁSBELI VÁLASZ SZERKESZTÉSE

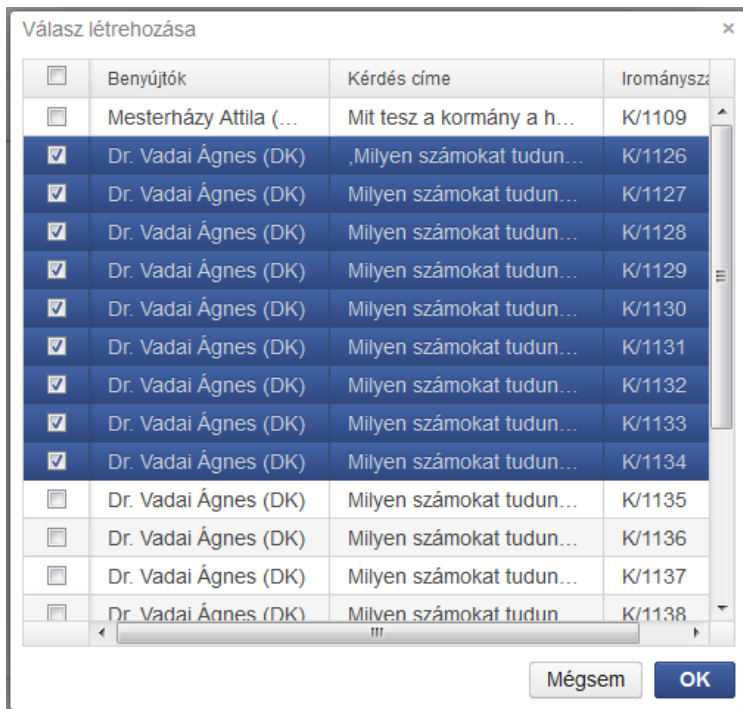
A megfelelő jogosultsággal rendelkező felhasználó a Tervezeteim menüpontban az Új tervezet létrehozása gombra kattintva, majd az írásbeli válasz opciót kiválasztva a válasz szerkesztőfelületére jut.




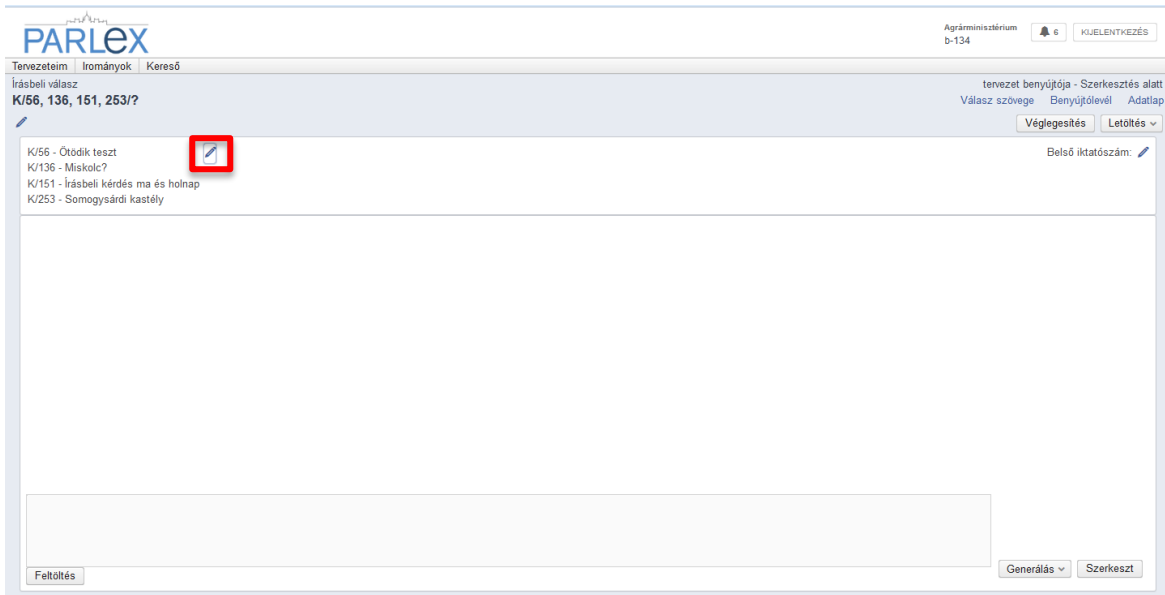
A szerkesztőfelület bal felső részén a  ikonra kattintva



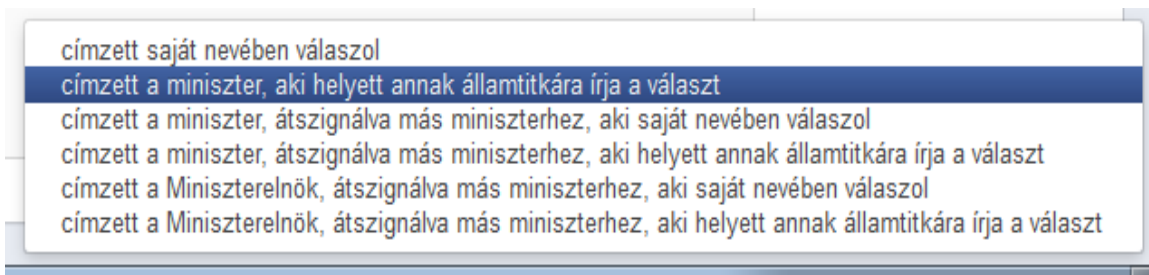
a felugró ablakban a hozzá címzett kérdések kiválasztásával jelölheti meg a megválaszolni kívánt kérdést. Lehetőség van egyszerre több kérdés kijelölésére is, ha ezeket a címzett egyidejűleg kívánja megválaszolni.



A kiválasztott kérdés(ek) megjelenik a szerkesztőfelület felső részén. A megválaszolni kívánt kérdések címét tartalmazó rész jobb felső sarkában található  ikonra kattintva lehetőség van a kiválasztott kérdések körének módosítására is.



A válasz megfelelő sablonjának kiválasztásához először a szerkesztő felület jobb alsó részén található **Generálás** gombra kell kattintani. A gomb megnyomására felugró opciók közül a megfelelőt kell kiválasztani (eredeti és esetlegesen átszignált címzetre és a válaszadó személyére figyelemmel).




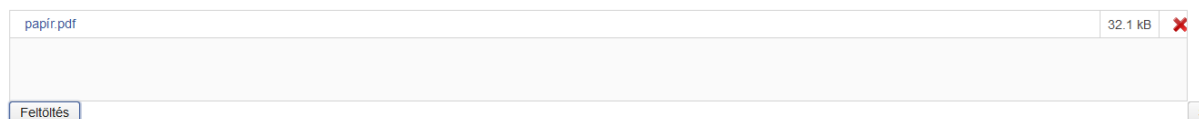
Ezzel automatikusan létrejön a válasz felvezető szövege, amely a **Szerkeszt** gombra kattintva megnyíló ablakban szerkeszthető meg.



Amennyiben a válasz szerkesztése során nem első lépésként történik meg a sablon generálása, az a későbbiekben a már elkészített választ is felülírja! Ebben az esetben javasolt a generálás gomb megnyomása előtt word fájba letölteni az elkészített választ és a sablon generálását követően a másolás és beillesztés (CTRL+C – CTRL+V) funkció használatával újra bemásolni azt a megfelelő helyre.



Amennyiben az írományhoz melléklet is tartozik, az pdf formátumban feltölthető hozzá a képernyő bal alsó sarkában található **Feltöltés** gomb használatával. A feltöltött dokumentum neve és mérete megjelenik a szerkesztő felület alsó részében, a mellette lévő  ikonra kattintva pedig eltávolítható onnan.



Az íromány szerkesztésének következő lépése a benyújtólevél generálása. A rendszer az adatbázisból vett adatok alapján ezt automatikusan végzi el, ha a felhasználó a jobb felső sarokban lévő **Benyújtólevél** ikonra kattintást követően a bal alsó sarokban lévő **Generálás** ikonra kattint. A benyújtólevél a generálást követően tetszőlegesen szerkeszthető a bal alsó sarokban található **Szerkeszt** gomb megnyomása után.

Opcionális funkcióként a ParLex tartalmaz lehetőséget arra is, hogy a válaszadó szervezetnél használt belső iktatószámot is megjelenjen az íromány felzetén. Ehhez a szerkesztő felület jobb felső részén található, „Belső iktatószám” felirat melletti ceruza ikonra kattintást követően felugró ablakba kell az iktatószámot begépelni.

Ezt követi a véglegesítés a jobb felső sarokban található gomb segítségével.

A véglegesítést vissza lehet vonni, ha az iromány tervezetét a felhasználó ismételten szerkeszteni (módosítani) kívánja.

A munkafolyamat során, illetve a véglegesítést követően az iromány tervezetének szövege pdf és word formátumban bármikor letölthető.

3.2. ÍRÁSBELI VÁLASZ BENYÚJTÁSA

A véglegesítést követően az iromány adatlapjáról a válasz benyújtható. Amennyiben a címzett egyidejűleg több kérdésre adta meg válaszát, a rendszer valamennyi nem önálló irományt külön-külön, automatikusan átadja a PAIR számára.

A válasz benyújtása előtt a felugró ablak alsó részén ki kell választani a válaszadó személyt.

Válasz benyújtása

Biztosan be szeretné nyújtani a tervezetet válaszként az alábbi irományokra?

K/1126 - „Milyen számokat tudunk a VP2-4.1.1.5-16 Sertéstartó telepek korszerűsítése Felhívás tekintetében?

K/1127 - Milyen számokat tudunk a VPS-4.1.3.4-16 Gombaházak-hűtőházak létrehozására, meglévő gombaházak - hűtőházak korszerűsítése Felhívás tekintetében?

K/1128 - Milyen számokat tudunk a VP2-4.1.1.1-16 Állattartó telepek korszerűsítése Felhívás tekintetében?

K/1129 - Milyen számokat tudunk a VP2-4.1.1.2-16 Baromfitartó telepek korszerűsítése Felhívás tekintetében?

K/1130 - Milyen számokat tudunk a VP2-4.1.1.3-16 Szarvasmarhatartó telepek korszerűsítése Felhívás tekintetében?

K/1131 - Milyen számokat tudunk a VP6-6.4.1-16 Nem mezőgazdasági tevékenységek beindítására és fejlesztésére irányuló beruházások támogatása Felhívás tekintetében?

K/1132 - Milyen számokat tudunk a VP-2-4.1.3.1.-16 Kertészet korszerűsítése - üveg- és fóliaházak létesítése, energiahatékonyágának növelése geotermikus energia felhasználásának lehetőségével Felhívás tekintetében?

Dr. Nagy István, agrárminiszter

Farkas Sándor, Agrárminisztérium államtitkára

Zsigó Róbert, Agrárminisztérium államtitkára

Dr. Rácz András, Agrárminisztérium államtitkára

Kis Miklós Zsolt, Agrárminisztérium államtitkára

Dr. Feldman Zsolt, Agrárminisztérium államtitkára

Dr. Bitay Márton Örs, Agrárminisztérium államtitkára

Letöltés ▼ Mégsem Benyújtás

A kiválasztást követően a választ benyújtójának benyújtói jogosultságát igazolnia kell.

Kérem, azonosítsa magát!

Saját felhasználónév* Saját jelszó*

Azonosítás

A sikeres benyújtás után a válasz(ok) rövid idő elteltével (kb. 15 percen belül) az Országgyűlés honlapján is megjelenik.