



# **ÖSSZEHASONLÍTÓ PARLAMENTI STATISZTIKA**

**2016.  
2020.  
2024. ÉVEK**

**ORSZÁGGYŰLÉS HIVATALA  
2024**

## ORSZÁGGYŰLÉS HIVATALA, 2024

Készült a Tájékoztatási és Iromány-nyilvántartó Főosztály Tájékoztatási Osztályán,  
az Informatikai Belső Fejlesztési és Ügyfélszolgálati Főosztály Belső Fejlesztői  
Csoportjának közreműködésével

Minden időszaknál a kezdő dátum január 1-je, a végdátum pedig az utolsó ülésnap. Ezen belül figyelembe vett ülésnapok kezdő és végdátumai a következők:

- 2016.02.15-2016.12.13.
- 2020.02.17-2020.12.16.
- 2024.02.05-2024.12.20.

A statisztikai táblák adattartalmainak értelmezésekor a következőket kell figyelembe venni:

2014-2018-as ciklusban öt, a 2018-2022-es ciklusban hét, 2022-től pedig kilenc frakció képviseli a választói akaratot.

A határozati házsabályi rendelkezés fontosabb módosítása:

- a frakcióalakítási szabályok lényegesen módosultak: nem egyesülhet két vagy több frakció, illetve nem lehet átnevezni sem a frakciókat.

**Felelős kiadó:** Törvényhozási Igazgatóság

email: [ktk@parlament.hu](mailto:ktk@parlament.hu)

tel.: +36 1 441-6481

Internet: [www.parlament.hu](http://www.parlament.hu)

Utolsó módosítás: 2025. január 3.

# Tartalomjegyzék

	oldal
Főbb adatok az Országgyűlés tevékenységéről	1
Parlamenti legek	2
A képviselők korcsoport szerinti megoszlása	3
A nemek képviselők közötti aránya	4
A plenáris ülések és ülésnapok alakulása	5
A tárgyalási idő és ülésidő alakulása	6
Felszólalások száma	7
Benyújtott képviselői módosító indítványok száma törvényenként	8
Az összegző módosító javaslatok eredeti benyújtók szerinti pontjainak száma és aránya	9
Az Országgyűlés döntéseinek száma	10
A benyújtott törvény- és határozati javaslatok száma	11
Az elfogadott törvények és határozatok száma	12
A különleges eljárásban tárgyalt törvényjavaslatokról	13
A törvények benyújtása és elfogadása között eltelt napok száma	14
A benyújtott és az elhangzott interpellációk száma	15
A benyújtott és az elhangzott szóbeli kérdések száma	16
A benyújtott és a megválaszolt írásbeli kérdések száma	17
A benyújtott és az elhangzott azonnali kérdések száma	18
A napirenden kívüli felszólalások száma	19
A szavazások száma a szavazások tárgya szerint	20
A mentelmi ügyek száma	21
A bizottságok üléseinek száma és időtartama	22
A bizottságok által megtartott ülések száma (grafikon)	23

# Főbb adatok az Országgyűlés tevékenységéről

	száma	2016.	2020.	2024.
Benyújtott törvényjavaslatok		382	308	184
Elfogadott törvények		192	180	94
- nemzetközi		30	30	24
- új törvény		25	27	13
- törvénymódosítás		137	123	57
Benyújtott határozati javaslatok		163	200	149
Elfogadott országgyűlési határozatok		24	25	16
Személyi döntések		10	16	13
Elfogadott politikai nyilatkozatok		0	3	0
Fegyelmi döntések		0	0	1
Politikai viták		8	0	3
<hr/>				
Interpellációk száma				
- benyújtott		621	146	216
- elhangzott		228	32	111
Szóbeli kérdések száma				
- benyújtott		540	114	245
- elhangzott		316	47	160
Azonnali kérdések száma				
- benyújtott		452	699	258
- elhangzott		288	531	154
Írásbeli kérdések száma				
- benyújtott		3401	4550	2972
- megválaszolt		3202	4396	2810
<hr/>				
Ülések		21	28	13
Ülésnapok		72	73	38
Plenáris ülésidő (óra:perc)		595:40	599:39	300:24
Plenáris tárgyalási idő (óra:perc)		585:05	588:43	280:39
Bizottsági ülésidő (óra:perc)		471:29	350:35	250:47
Napirend előtti felszólalások		255	398	243
Napirend utáni felszólalások		236	319	136
Szavazások		957	727	484

# Parlamentari legek

---

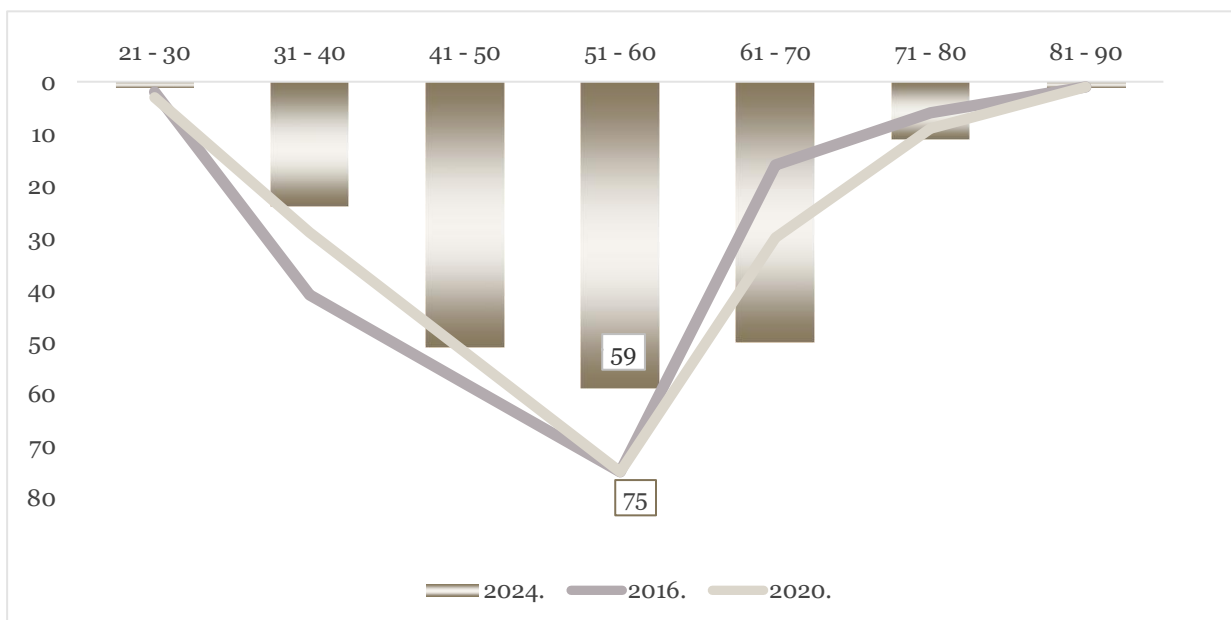


**2024**




# A képviselők korcsoport szerinti megoszlása

Korcsoport	2016.	2020.	2024.
<b>21 - 30</b>	2	3	1
<b>31 - 40</b>	41	29	24
<b>41 - 50</b>	58	52	51
<b>51 - 60</b>	75	75	59
<b>61 - 70</b>	16	30	50
<b>71 - 80</b>	6	9	11
<b>81 - 90</b>	1	1	1
<b>Átlagéletkor (év)</b>	<b>50,18</b>	<b>52,68</b>	<b>54,48</b>

A táblázat adatainak időpontja az időszak utolsó ülésnapja.



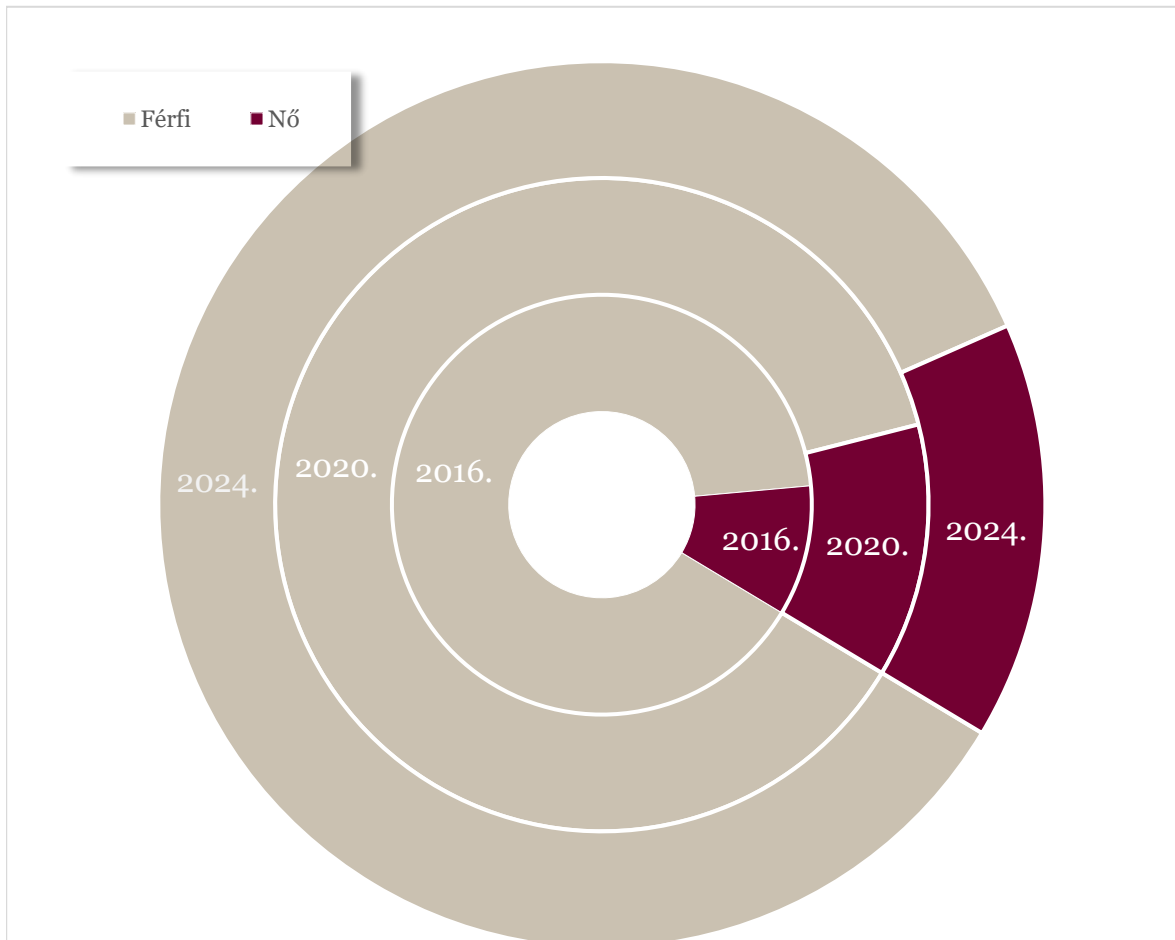
## Átlagéletkor (év)



# A nemek képviselők közötti aránya

Év	Férfi	Férfiak aránya %	Nő	Nők aránya %
<b>2016.</b>	179	89,95	20	10,05
<b>2020.</b>	174	87,44	25	12,56
<b>2024.</b>	167	84,77	30	15,23


A táblázat adatainak időpontja az adott időszak utolsó ülésnapja.



## Nők aránya

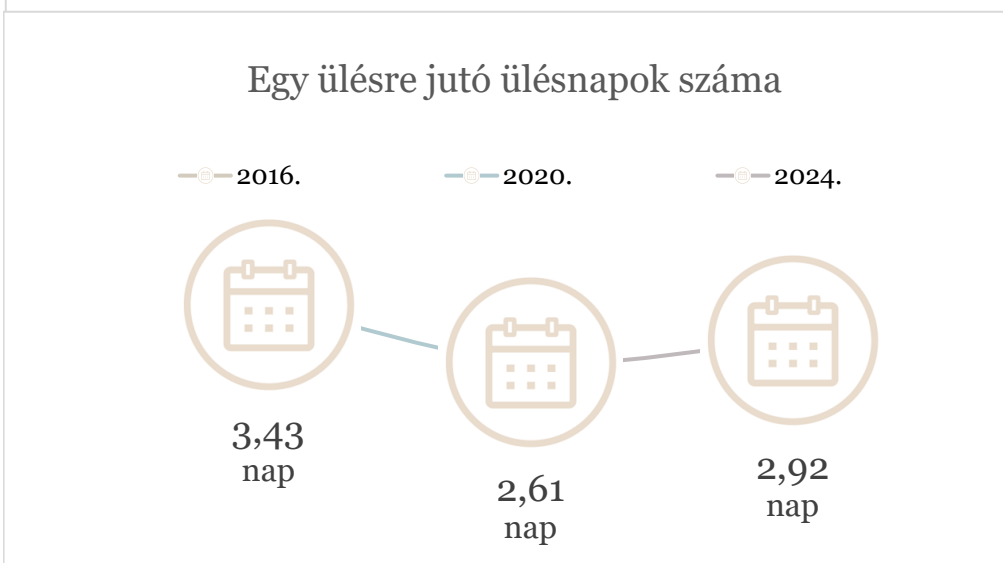
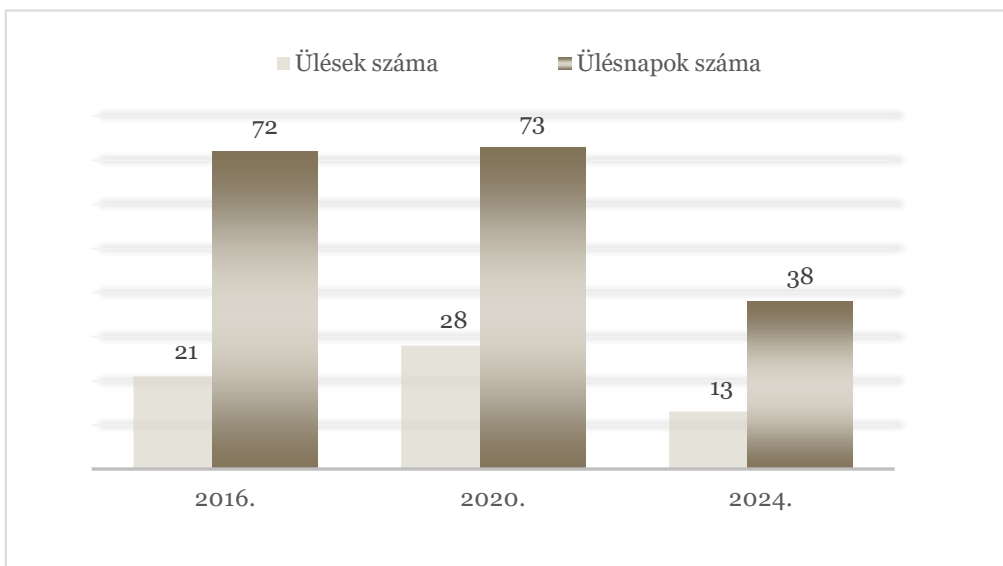
  
**2016.**  
10,05 %

  
**2020.**  
12,56 %

  
**2024.**  
15,23 %

# A plenáris ülések és ülésnapok alakulása

Év	ülés	ülésnap	egy ülésre jutó ülésnapok száma
<b>2016.</b>	21	72	3,43
<b>2020.</b>	28	73	2,61
<b>2024.</b>	13	38	2,92





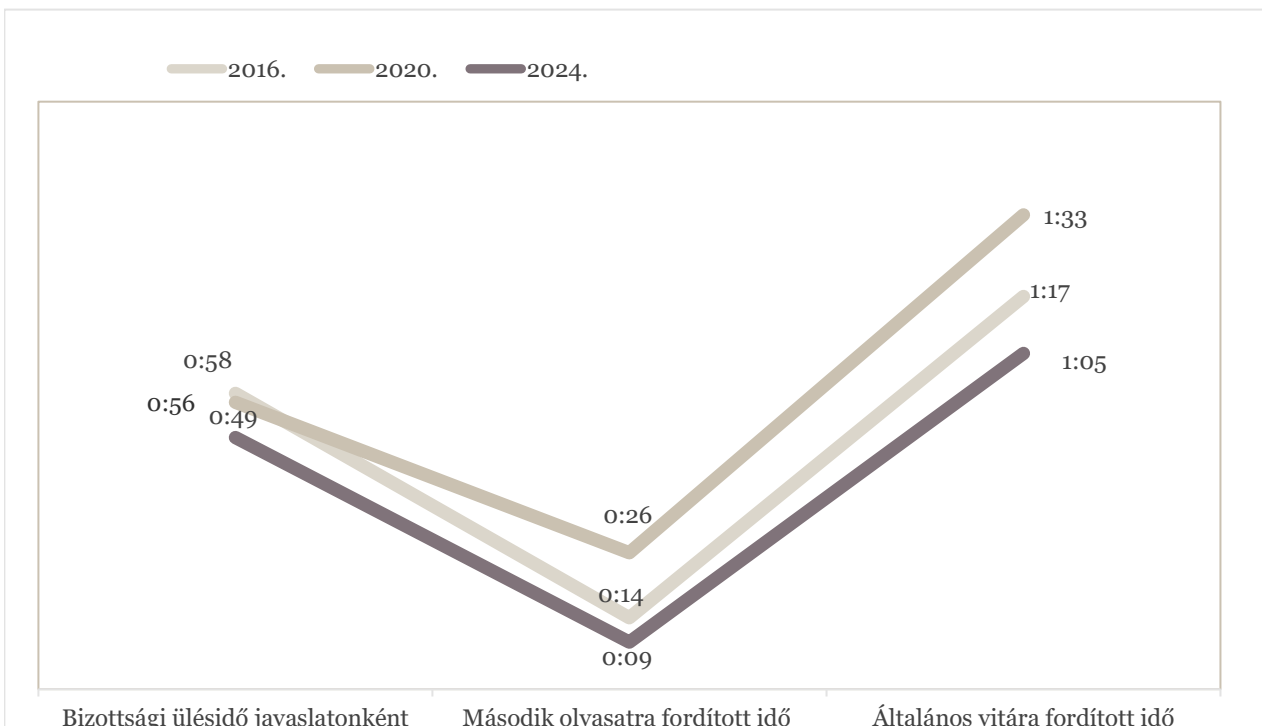
# A tárgyalási idő és ülésidő alakulása

(óó:pp)

Megnevezés	2016.	2020.	2024.
<b>Plenáris ülésidő</b>	595:40	599:39	300:24
<b>Plenáris tárgyalási idő*</b>	585:05	588:43	280:39
<b>Általános vitára fordított idő javaslatonként</b>	1:17	1:33	1:05
<b>Második olvasatra fordított idő javaslatonként (plenáris ülés keretében)**</b>	0:14	0:26	0:09
<b>Bizottsági ülésidő</b>	471:29	350:35	250:47
<b>Ülésidő bizottságonként</b>	29:28	21:54	15:40
<b>Bizottsági ülésidő megtárgyalt javaslatonként (törvény- és határozati javaslat)</b>	0:58	0:56	0:49

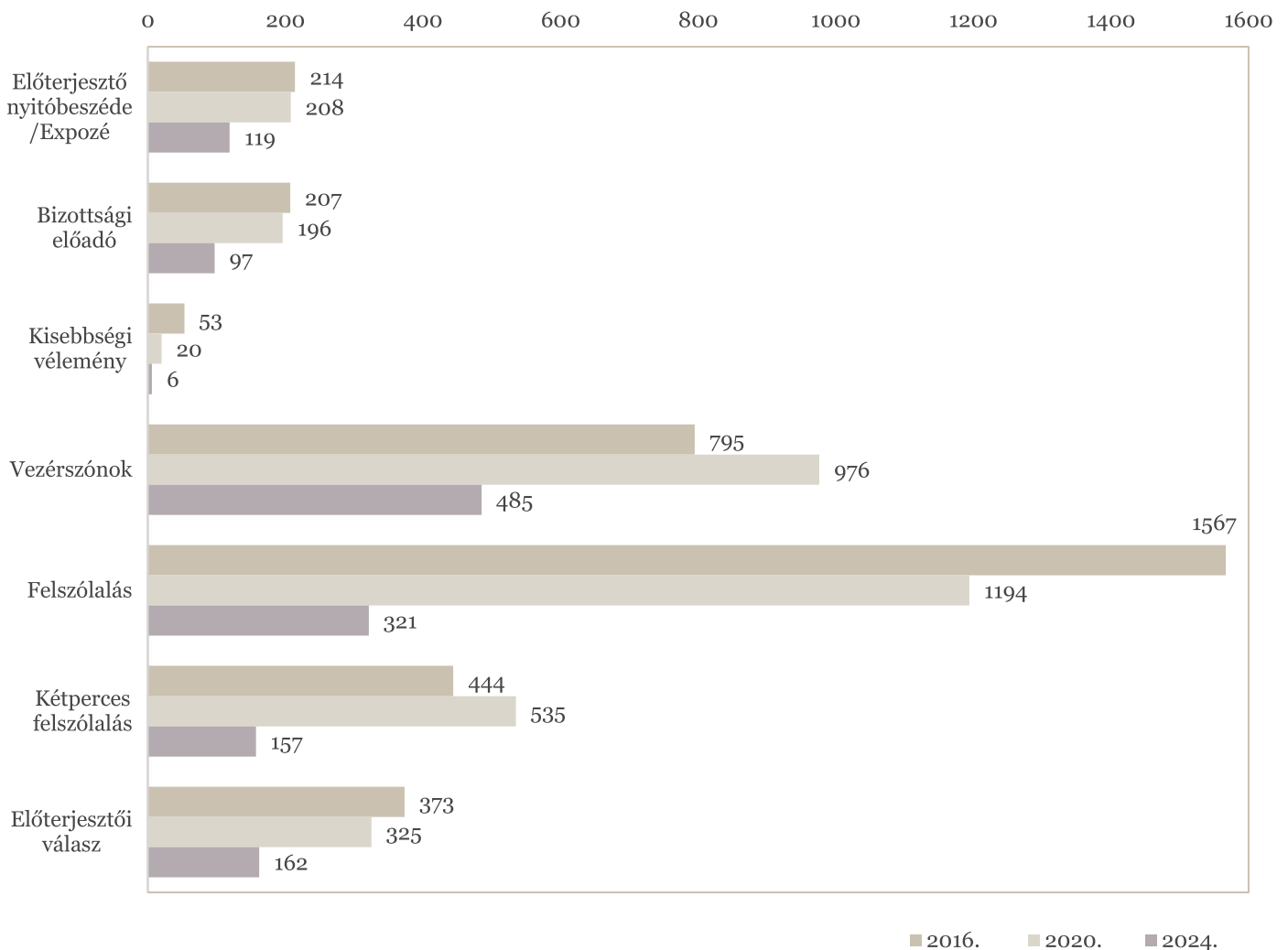
\* A tárgyalási idő nem tartalmazza a ülésidő alatt elrendelt szünetek idejét.

\*\* Bizottsági jelentések és az összegző módosító javaslat vitája



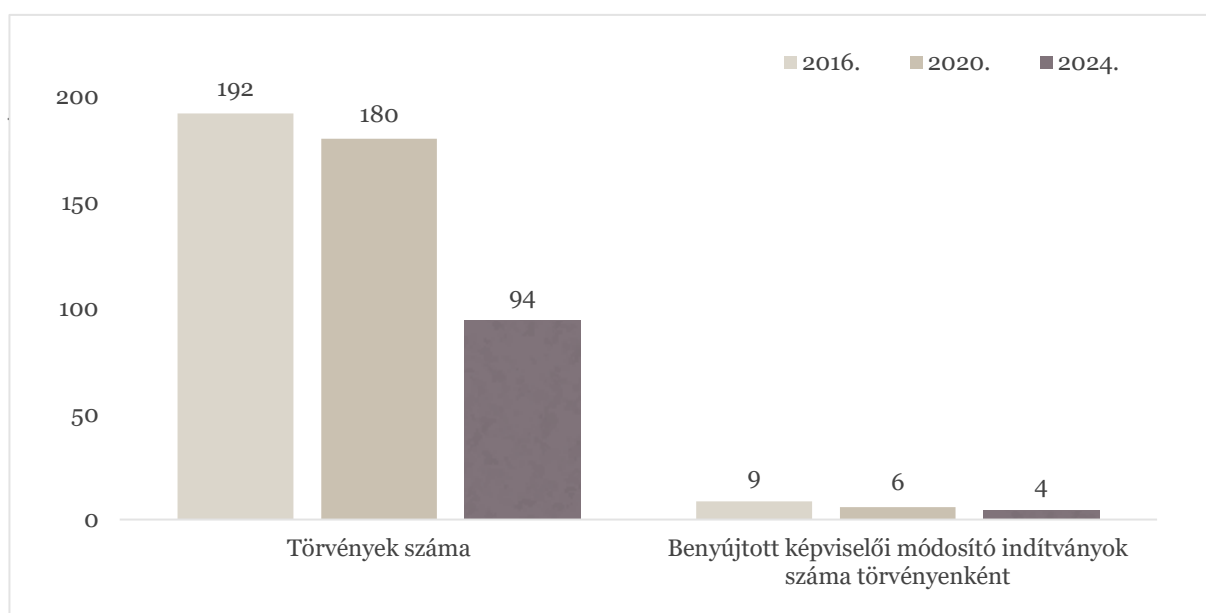
# Felzólalások száma

Napirendi ponthoz történő felzólalás típusa	2016.	2020.	2024.	Változás 2016/2024	Változás 2020/2024
<b>Előterjesztő nyitóbeszéde /Expozé</b>	214	208	119	-44%	-43%
<b>Bizottsági előadó</b>	207	196	97	-53%	-51%
<b>Kisebbségi vélemény</b>	53	20	6	-89%	-70%
<b>Vezérszónok</b>	795	976	485	-39%	-50%
<b>Felzólalás</b>	1567	1194	321	-80%	-73%
<b>Kétperces felzólalás</b>	444	535	157	-65%	-71%
<b>Előterjesztői válasz</b>	373	325	162	-57%	-50%



# Benyújtott képviselői módosító indítványok száma törvényenként

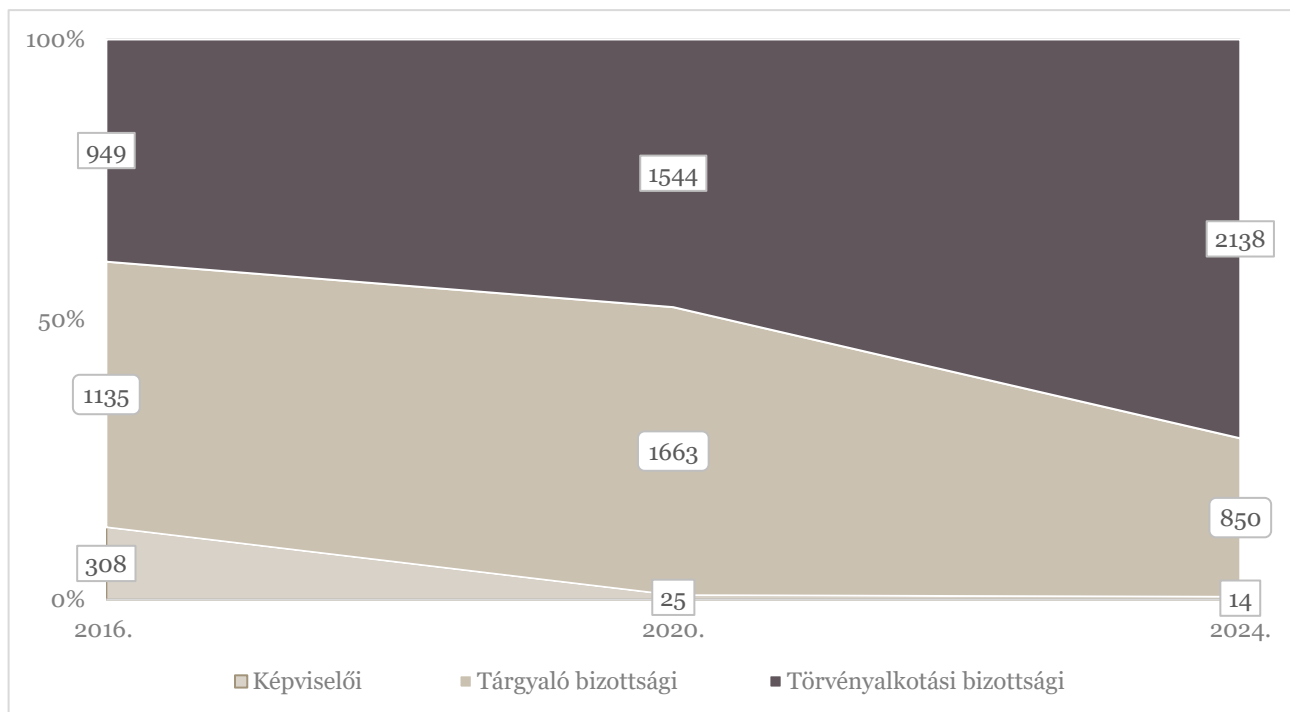
Megnevezés	2016.	2020.	2024.
<b>Törvények száma</b>	192	180	94
<b>Tárgyalt törvényekhez benyújtott képviselői módosító indítványok száma</b>	1653	1066	421
<b>Benyújtott képviselői módosító indítványok száma törvényenként (átlagosan)</b>	8,6	5,9	4,5



# Az összegző módosító javaslatok eredeti benyújtók szerinti pontjainak száma és aránya

Év	2016.		2020.		2024.	
Eredeti benyújtón alapuló pontok típusa	száma	aránya	száma	aránya	száma	aránya
Képviselői	308	12,9%	25	0,8%	14	0,5%
Tárgyaló bizottsági	1135	47,4%	1663	51,5%	850	28,4%
Törvényalkotási bizottsági	949	29,4%	1544	47,8%	2138	71,4%
<b>Benyújtott módosítók szerinti pontok száma összesen*</b>	<b>2392</b>		<b>3232</b>		<b>2995</b>	

\* Amennyiben egy módosítópont képviselői, illetve tárgyaló bizottsági módosító javaslaton is alapul, mindkét benyújtónál megjelenik, azonban az összesen sorban ezeket egynek számítjuk, emiatt az arányok összege meghaladhatja a 100%-ot.




# Az Országgyűlés döntéseinek száma\*

Döntés típusa	2016.	2020.	2024.	Változás	
				2016/2024	2020/2024
<b>Törvények</b>	<b>192</b>	<b>180</b>	<b>94</b>	-51%	-48%
nemzetközi	30	30	24	-20%	-20%
új	25	27	13	-48%	-52%
módosító	137	123	57	-58%	-54%
<b>A Köztársasági elnök által visszaküldött / az AB-hoz megküldött törvények</b>	<b>5</b>	<b>2</b>	<b>2</b>	-60%	0%
<b>OGY határozat**</b>	<b>24</b>	<b>25</b>	<b>16</b>	-33%	-36%
<b>Személyi döntés</b>	<b>10</b>	<b>16</b>	<b>13</b>	30%	-19%
<b>Fegyelmi döntés</b>	<b>0</b>	<b>0</b>	<b>1</b>		
<b>Politikai nyilatkozat</b>	<b>0</b>	<b>3</b>	<b>0</b>		

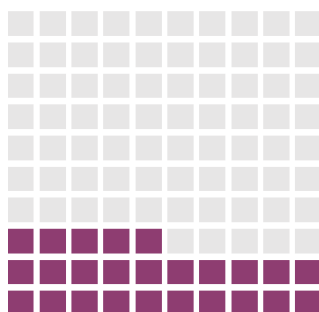
\* A táblázat tartalmazza a törvény- és határozati javaslatokról, politikai nyilatkozatról, személyi ügyekben történő döntéseket.

\*\* A Magyar Közlönyben nem közzéteendő döntések száma nélkül.

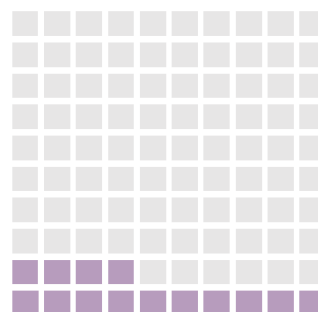
## Elfogadott törvények 2024



**61 %**  
módosító



**25 %**  
nemzetközi



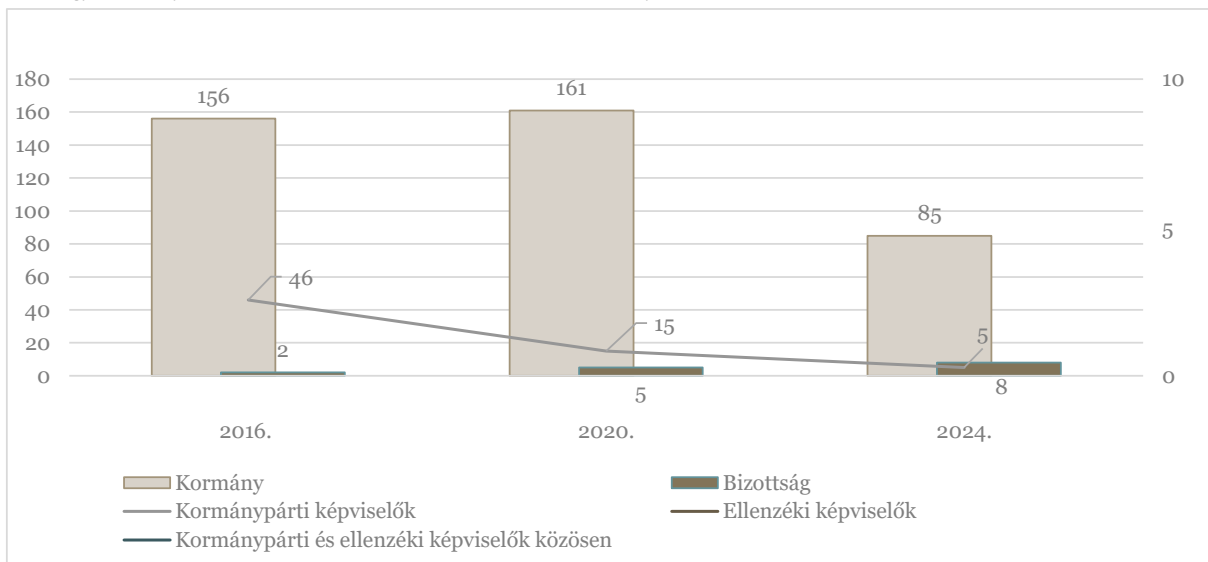
**14 %**  
új

# A benyújtott törvény- és határozati javaslatok száma

Indítvány	Benyújtó*	2016.	2020.	2024.	Változás 2016/2024	Változás 2020/2024
Törvény	Kormány	156	161	85	-46%	-47%
	Bizottság	2	5	8	300%	60%
	Kormánypárti képviselők	46	15	5	-89%	-67%
	Ellenzéki képviselők	176	127	86	-51%	-32%
	Kormánypárti és ellenzéki képviselők közösen	2	0	0		
	Egyéb	0	0	0		
	<b>Összesen</b>	<b>382</b>	<b>308</b>	<b>184</b>	<b>-52%</b>	<b>-40%</b>
	Ogycshat*	Kormány	4	4	4	0%
Bizottság		17	16	17	0%	6%
Kormánypárti képviselők		4	3	1	-75%	-67%
Ellenzéki képviselők		130	168	126	-3%	-25%
Kormánypárti, ellenzéki és nemzetiségi képviselők, valamint nemzetiségi szósólók közösen		2	1	0		
Egyéb		6	8	1	-83%	-88%
<b>Összesen</b>		<b>163</b>	<b>200</b>	<b>149</b>	<b>-9%</b>	<b>-26%</b>

\* A független képviselők által benyújtott indítványok az ellenzéki frakciók képviselőinek adatai között szerepelnek.

\*\* A Magyar Közlönyben nem közzéteendő döntések száma nélkül. A személyi döntéseket nem tartalmazza.

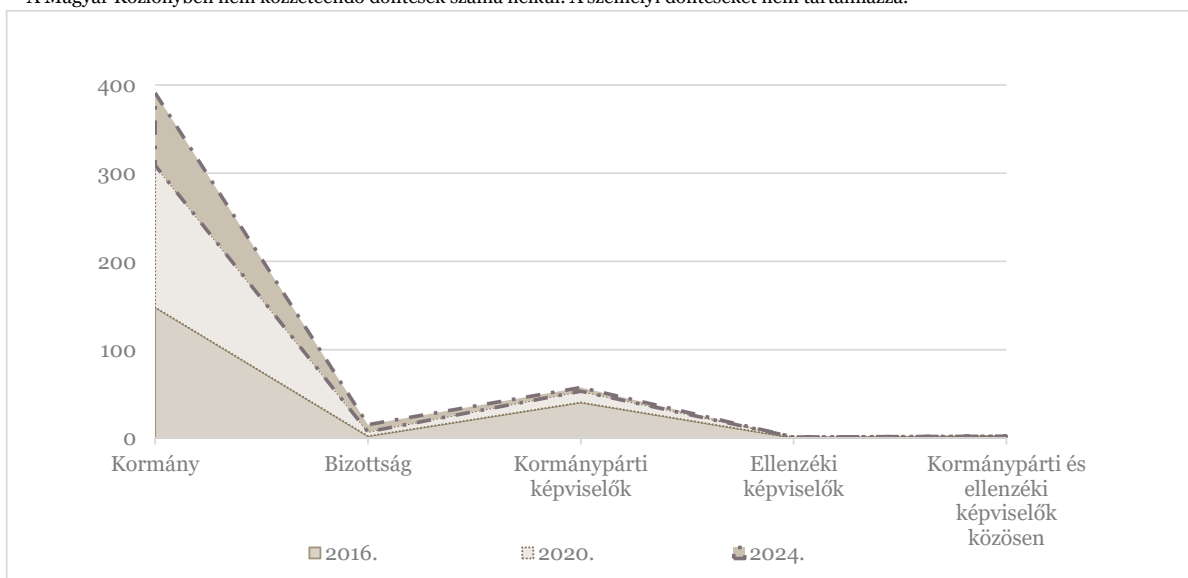


# Az elfogadott törvények és határozatok száma

Indítvány	Benyújtó*	2016.	2020.	2024.	Változás 2016/2024	Változás 2020/2024
Törvény	Kormány	148	161	82	-45%	-49%
	Bizottság	2	5	8	300%	60%
	Kormánypárti képviselők	40	13	4	-90%	-69%
	Ellenzéki képviselők	0	1	0		
	Kormánypárti és ellenzéki képviselők közösen	2	0	0		
	Egyéb	0	0	0		
	<b>Összesen</b>	<b>192</b>	<b>180</b>	<b>94</b>	<b>-51%</b>	<b>-48%</b>
Ogylhat**	Kormány	4	4	4	0%	0%
	Bizottság	13	16	11	-15%	-31%
	Kormánypárti képviselők	4	3	0		
	Ellenzéki képviselők	1	1	0		
	Kormánypárti, ellenzéki és nemzetiségi képviselők, valamint nemzetiségi szószólók közösen	2	1	0		
	Egyéb	0	0	1		
	<b>Összesen</b>	<b>24</b>	<b>25</b>	<b>16</b>	<b>-33%</b>	<b>-36%</b>

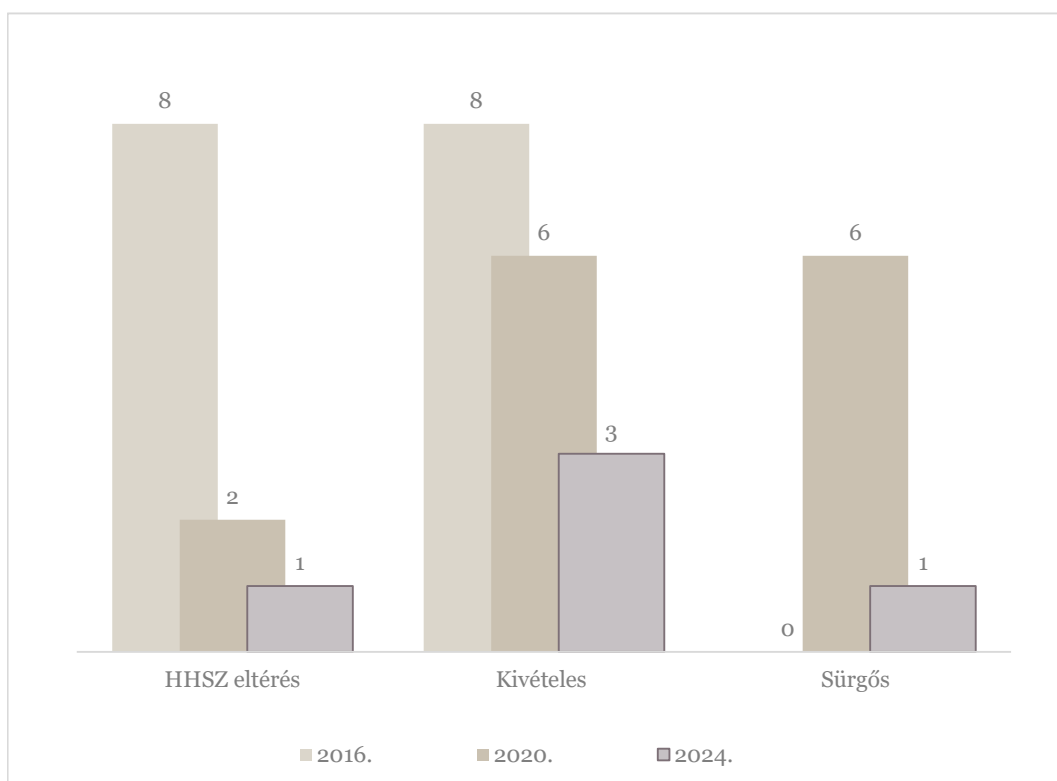
\* A független képviselők által benyújtott indítványok az ellenzéki frakciók képviselőinek adatai között szerepelnek.

\*\* A Magyar Közlönyben nem közzéteendő döntések száma nélkül. A személyi döntéseket nem tartalmazza.



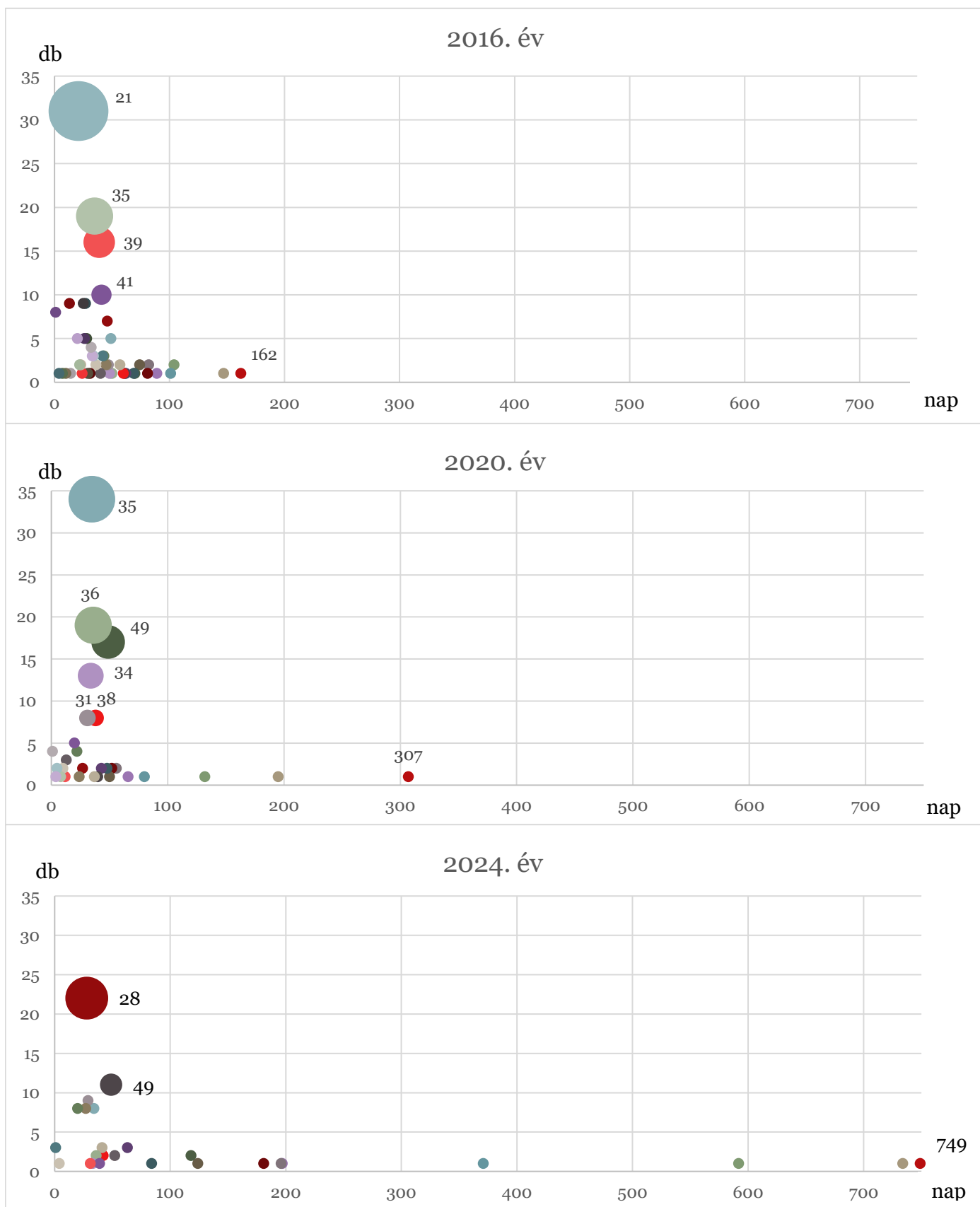
## A különleges eljárásban tárgyalt törvényjavaslatokról

Tárgyalási mód	2016.	2020.	2024.
HHSZ eltérés	8	2	1
Kivételes	8	6	3
Sürgős	0	6	1
<b>Összesen</b>	<b>16</b>	<b>14</b>	<b>5</b>





## A benyújtás és az elfogadás között eltelt napok száma az elfogadott törvények tekintetében



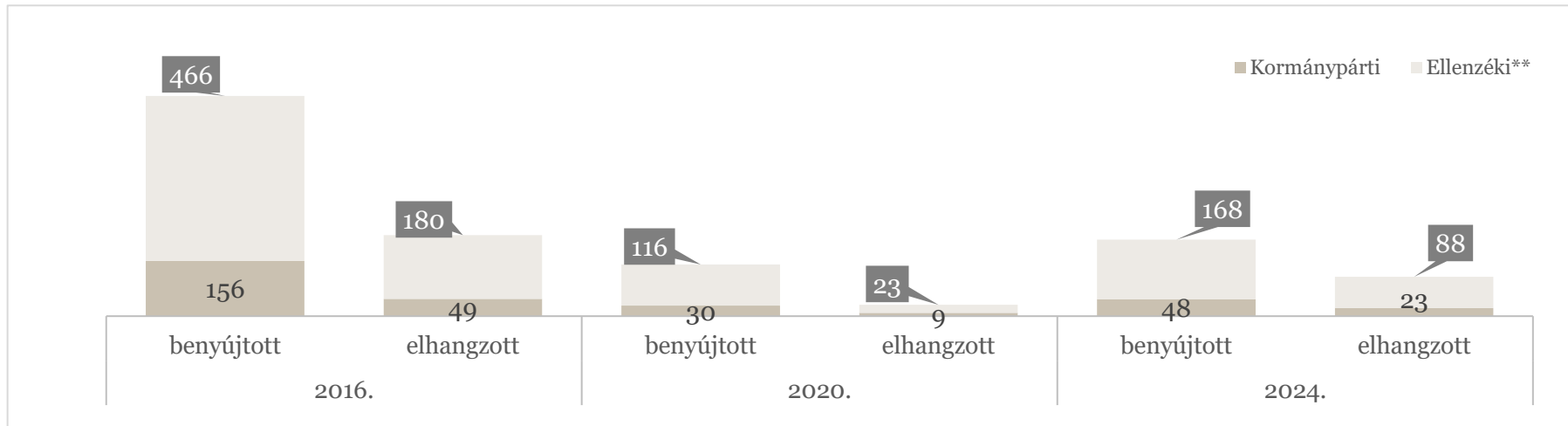
# A benyújtott és az elhangzott interpellációk száma\*

Képviselők	2016.		2020.		2024.		Változás 2016/2024		Változás 2020/2024	
	benyújtott	elhangzott	benyújtott	elhangzott	benyújtott	elhangzott	benyújtott	elhangzott	benyújtott	elhangzott
<b>Kormánypárti</b>	156	49	30	9	48	23	-69%	-53%	60%	156%
<b>Ellenzéki**</b>	466	180	116	23	168	88	-64%	-51%	45%	283%
<b>Összesen***</b>	<b>621</b>	<b>228</b>	<b>146</b>	<b>32</b>	<b>216</b>	<b>111</b>	<b>-65%</b>	<b>-51%</b>	<b>48%</b>	<b>247%</b>

\* Tartalmazza mindazokat az irományokat - a benyújtás dátumától függetlenül -, amelyekkel az adott statisztikai időszak alatt bármilyen esemény történt; illetve azokat a folyamatban lévő "benyújtva" állapotú irományokat, amelyeknél az adott statisztikai időszakban a megválaszolás lehetősége fennállt.

\*\* A független képviselők által benyújtott interpellációk az ellenzéki frakciók adatai között szerepelnek.

\*\*\* Amennyiben egy interpellációt több képviselőcsoport tagjai nyújtottak be, az mindegyik képviselőcsoportnál megjelenik, az összesen sorban azonban csak egyként vesszük figyelembe.



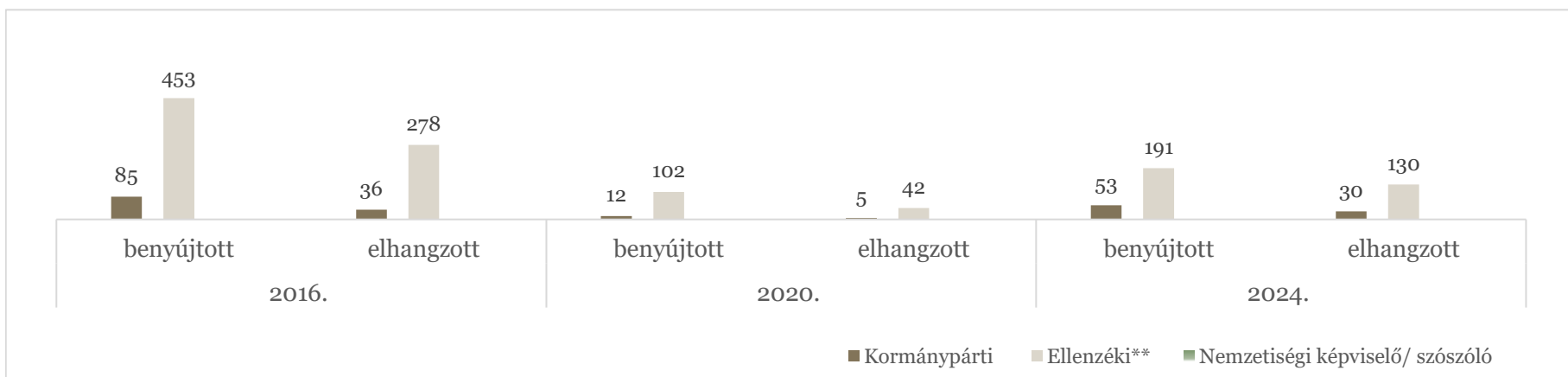
## A benyújtott és az elhangzott szóbeli kérdések száma\*

Képviselők	2016.		2020.		2024.		Változás 2016/2024		Változás 2020/2024	
	benyújtott	elhangzott	benyújtott	elhangzott	benyújtott	elhangzott	benyújtott	elhangzott	benyújtott	elhangzott
<b>Kormánypárti</b>	85	36	12	5	53	30	-38%	-17%	342%	500%
<b>Ellenzéki**</b>	453	278	102	42	191	130	-58%	-53%	87%	210%
<b>Nemzetiségi képviselő/ szószóló</b>	2	2	0	0	1	0	-50%			
<b>Összesen***</b>	<b>540</b>	<b>316</b>	<b>114</b>	<b>47</b>	<b>245</b>	<b>160</b>	<b>-55%</b>	<b>-49%</b>	<b>115%</b>	<b>240%</b>

\* Tartalmazza mindazokat az irományokat - a benyújtás dátumától függetlenül -, amelyekkel az adott statisztikai időszak alatt bármilyen esemény történt; illetve azokat a folyamatban lévő "benyújtva" állapotú irományokat, amelyeknél az adott statisztikai időszakban a megválaszolás lehetősége fennállt.

\*\* A független képviselők által benyújtott kérdések az ellenzéki frakciók adatai között szerepelnek.

\*\*\* Amennyiben egy kérdést több képviselőcsoport tagjai nyújtottak be, az mindegyik képviselőcsoportnál megjelenik, az összesen sorban azonban csak egyként vesszük figyelembe.

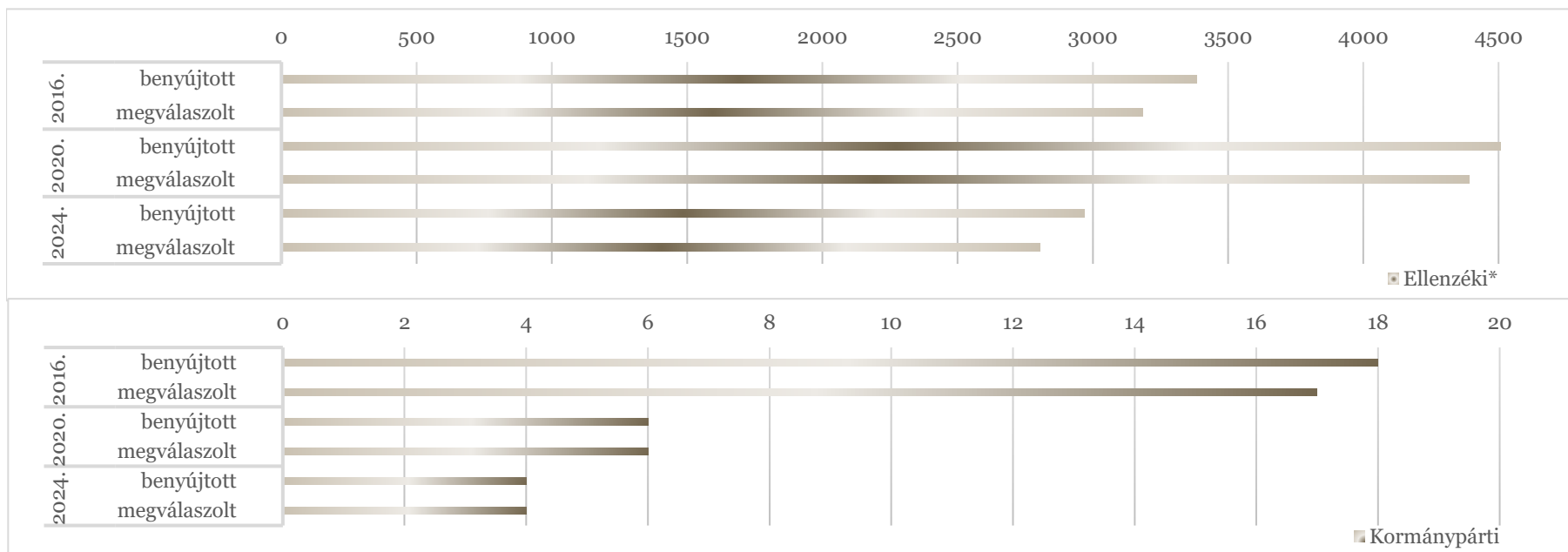


# A benyújtott és a megválaszolt írásbeli kérdések száma

Képviselők	2016.		2020.		2024.		Változás 2016/2024		Változás 2020/2024	
	benyújtott	megválaszolt	benyújtott	megválaszolt	benyújtott	megválaszolt	benyújtott	megválaszolt	benyújtott	megválaszolt
<b>Kormánypárti</b>	18	17	6	6	4	4	-78%	-76%	-33%	-33%
<b>Ellenzéki*</b>	3383	3185	4544	4390	2968	2806	-12%	-12%	-35%	-36%
<b>Összesen**</b>	<b>3401</b>	<b>3202</b>	<b>4550</b>	<b>4396</b>	<b>2972</b>	<b>2810</b>	<b>-13%</b>	<b>-12%</b>	<b>-35%</b>	<b>-36%</b>

\* A független képviselők által benyújtott kérdések az ellenzéki frakciók adatai között szerepelnek.

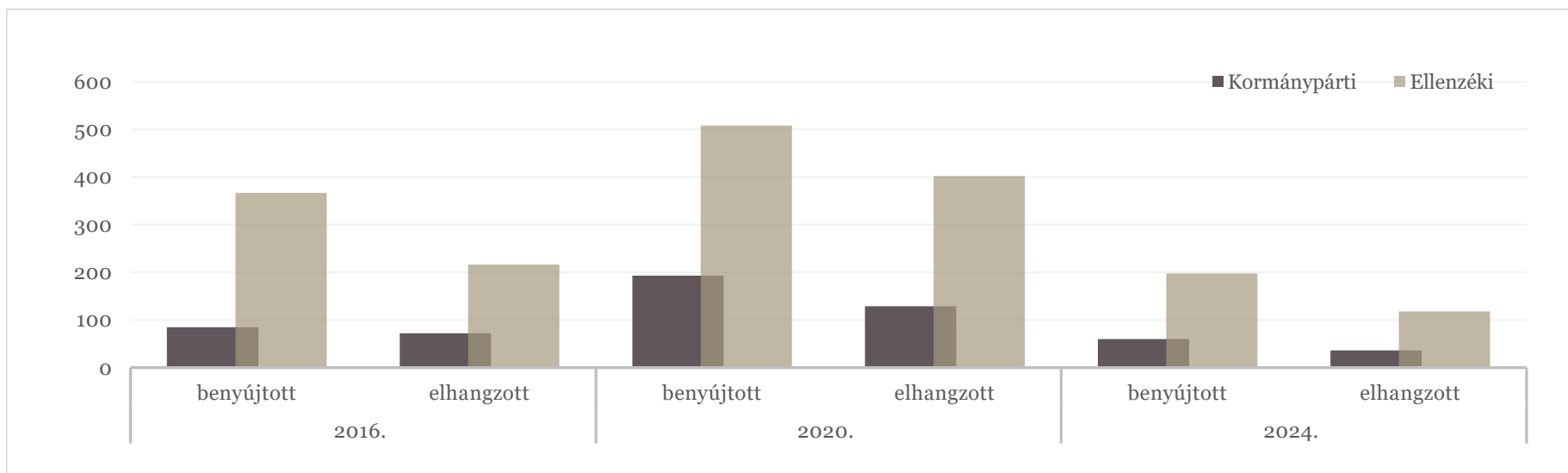
\*\*Amennyiben egy írásbeli kérdést több képviselőcsoport tagjai nyújtottak be, az mindegyik képviselőcsoportnál megjelenik, az összesen sorban azonban csak egyként vesszük figyelembe. A nemzetiségi képviselő kérdéseit az összesen sorban vesszük figyelembe.



## A benyújtott és az elhangzott azonnali kérdések száma\*

Képviselők	2016.		2020.		2024.		Változás 2016/2024		Változás 2020/2024	
	benyújtott	elhangzott	benyújtott	elhangzott	benyújtott	elhangzott	benyújtott	elhangzott	benyújtott	elhangzott
<b>Kormánypárti</b>	85	72	193	129	60	36	-29%	-50%	-69%	-72%
<b>Ellenzéki</b>	367	216	508	402	198	118	-46%	-45%	-61%	-71%
<b>Összesen</b>	<b>452</b>	<b>288</b>	<b>699</b>	<b>531</b>	<b>258</b>	<b>154</b>	<b>-43%</b>	<b>-47%</b>	<b>-63%</b>	<b>-71%</b>

\*Tartalmazza mindazokat az irományokat - a benyújtás dátumától függetlenül -, amelyekkel az adott statisztikai időszak alatt bármilyen esemény történt; illetve azokat a folyamatban lévő "benyújtva" állapotú irományokat, amelyeknél az adott statisztikai időszakban a megválaszolás lehetősége fennállt.

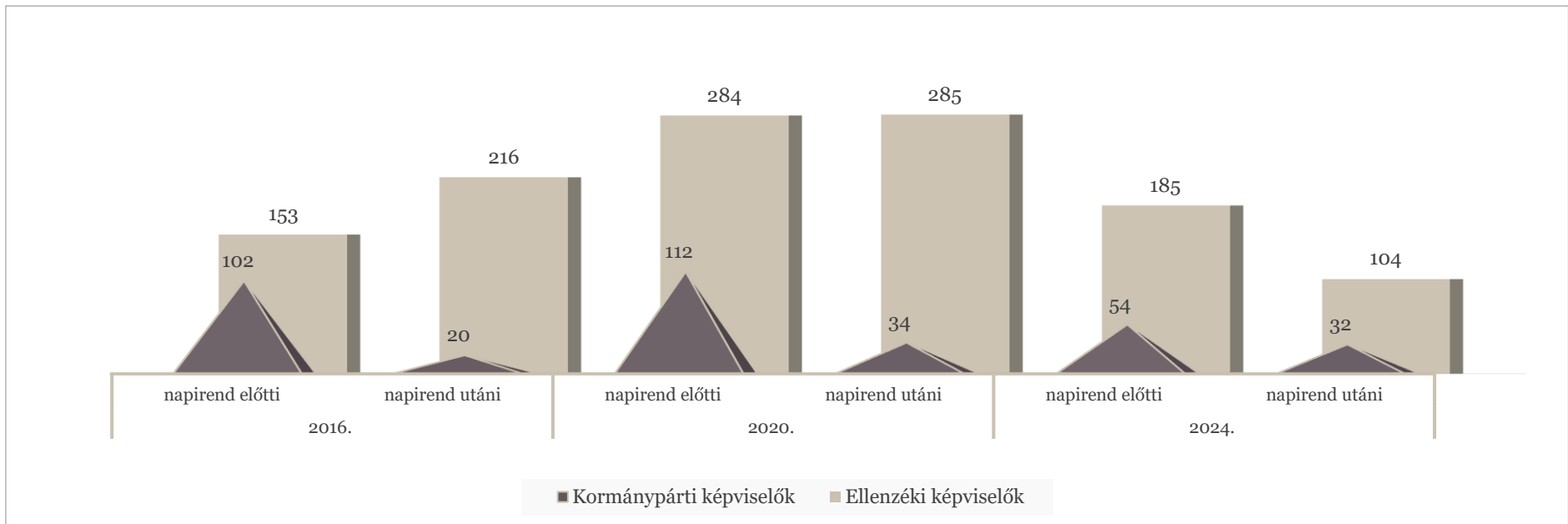


# A napirenden kívüli felszólalások száma

Képviselők	2016.		2020.		2024.		Változás 2016/2024		Változás 2020/2024	
	napirend előtti	napirend utáni	napirend előtti	napirend utáni	napirend előtti	napirend utáni	napirend előtti	napirend utáni	napirend előtti	napirend utáni
<b>Kormánypárti</b>	102	20	112	34	54	32	-47%	60%	-52%	-6%
<b>Ellenzéki *</b>	153	216	284	285	185	104	21%	-52%	-35%	-64%
<b>Összesen**</b>	<b>255</b>	<b>236</b>	<b>398</b>	<b>319</b>	<b>243</b>	<b>136</b>	<b>-5%</b>	<b>-42%</b>	<b>-39%</b>	<b>-57%</b>

\* A független képviselők napirend utáni felszólalásai az ellenzéki frakciók adatai között szerepelnek.

\*\* A nemzetiségi képviselő/szószóló felszólalását az összesen sor tartalmazza.

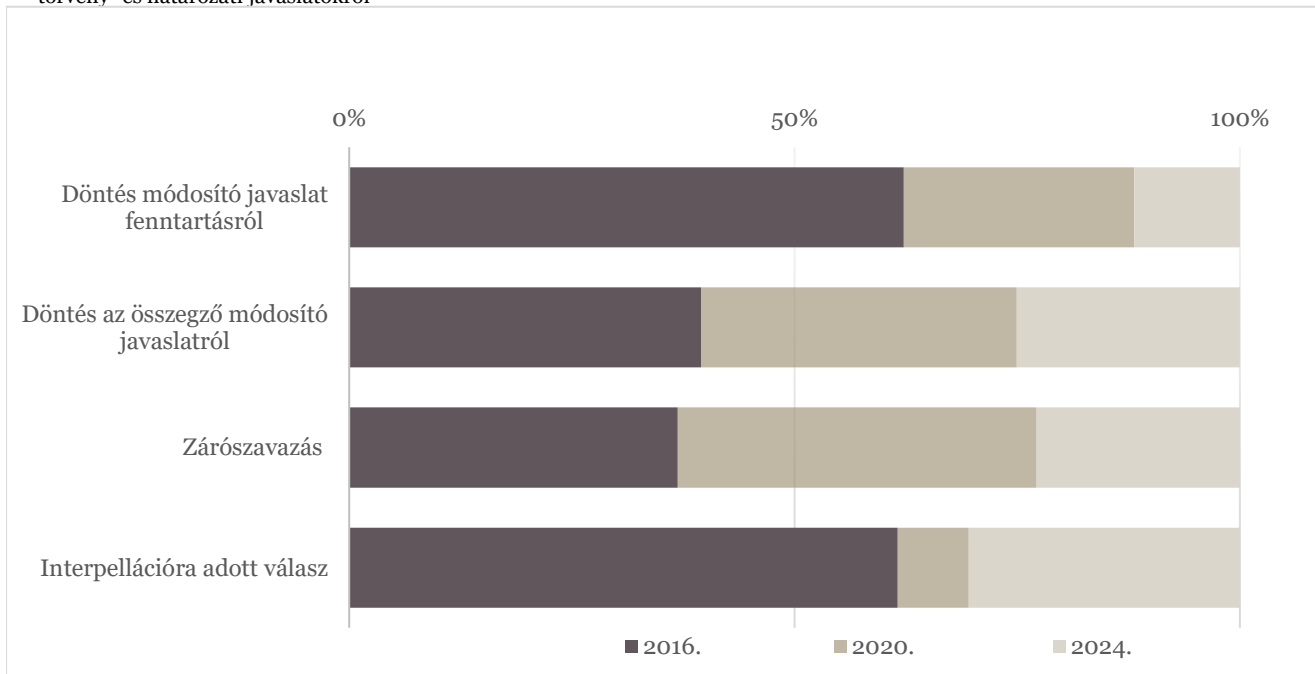


# A szavazások száma a szavazások tárgya szerint\*

Tárgya	2016.	2020.	2024.	Változás 2016/2024	Változás 2020/2024
Mandátumigazolás	2	3	4	100%	33%
Képviselői tiszteletdíj csökkentés	0	1	1		0%
Kivételes tárgyalás	8	9	4	-50%	-56%
Sürgős tárgyalás	0	7	1		
Időkeretben történő tárgyalás	12	3	5	-58%	67%
Határozati házsabályi rendelkezésektől való eltérés	21	11	1		
Döntés módosító javaslat fenntartásról	236	98	45	-81%	-54%
Döntés összegző módosító javaslatról	156	140	99	-37%	-29%
Zárószavazás **	228	249	141	-38%	-43%
Mentelmi ügy	4	8	5	25%	-38%
Összeférhetetlenség	0	0	1		
Személyi döntés	13	18	16	23%	-11%
Interpellációra adott válasz	178	23	88	-51%	283%
Egyéb	99	157	73	-26%	-54%
<b>Összesen</b>	<b>957</b>	<b>727</b>	<b>484</b>	<b>-49%</b>	<b>-33%</b>

\* A titkos és név szerinti szavazásokkal együtt, de a kézi szavazások nélkül.

\*\* törvény- és határozati javaslatokról



# A mentelmi ügyek száma\*

Megnevezés	2016.		2020.		2024.	
	fenntartva	felfüggesztve	fenntartva	felfüggesztve	fenntartva	felfüggesztve
<b>Magánvádas</b>	<b>3</b>	<b>0</b>	<b>6</b>	<b>0</b>	<b>1</b>	<b>1</b>
- rágalmazás vétség	3		4		1	1
- becsületsértés vétség			2			
<b>Pótmagánvádas</b>	<b>0</b>	<b>0</b>	<b>0</b>	<b>0</b>	<b>0</b>	<b>0</b>
<b>Közüvadás</b>	<b>0</b>	<b>1</b>	<b>0</b>	<b>2</b>	<b>0</b>	<b>2</b>
- befolyással üzérkedés büntett - költségvetési csalás kísérlete büntett		1				
- befolyással üzérkedés büntett						1
- hivatalos személy elleni erőszak büntett						1
-hivatali vesztegetés elfogadása büntett - vesztegetés elfogadása büntett - versenyt korlátozó megállapodás közbeszerzési eljárásban büntett				1		
- rongálás vétség				1		
<b>Szabálysértés</b>	<b>0</b>	<b>0</b>	<b>0</b>	<b>0</b>	<b>0</b>	<b>1</b>
- helyszín biztosításával kapcsolatos szabálysértés - közúti közlekedési szabályok kisebb fokú megsértése szabálysértés						1
<b>Összesen</b>	<b>3</b>	<b>1</b>	<b>6</b>	<b>2</b>	<b>1</b>	<b>4</b>

\* A visszavont ügyek nélkül.



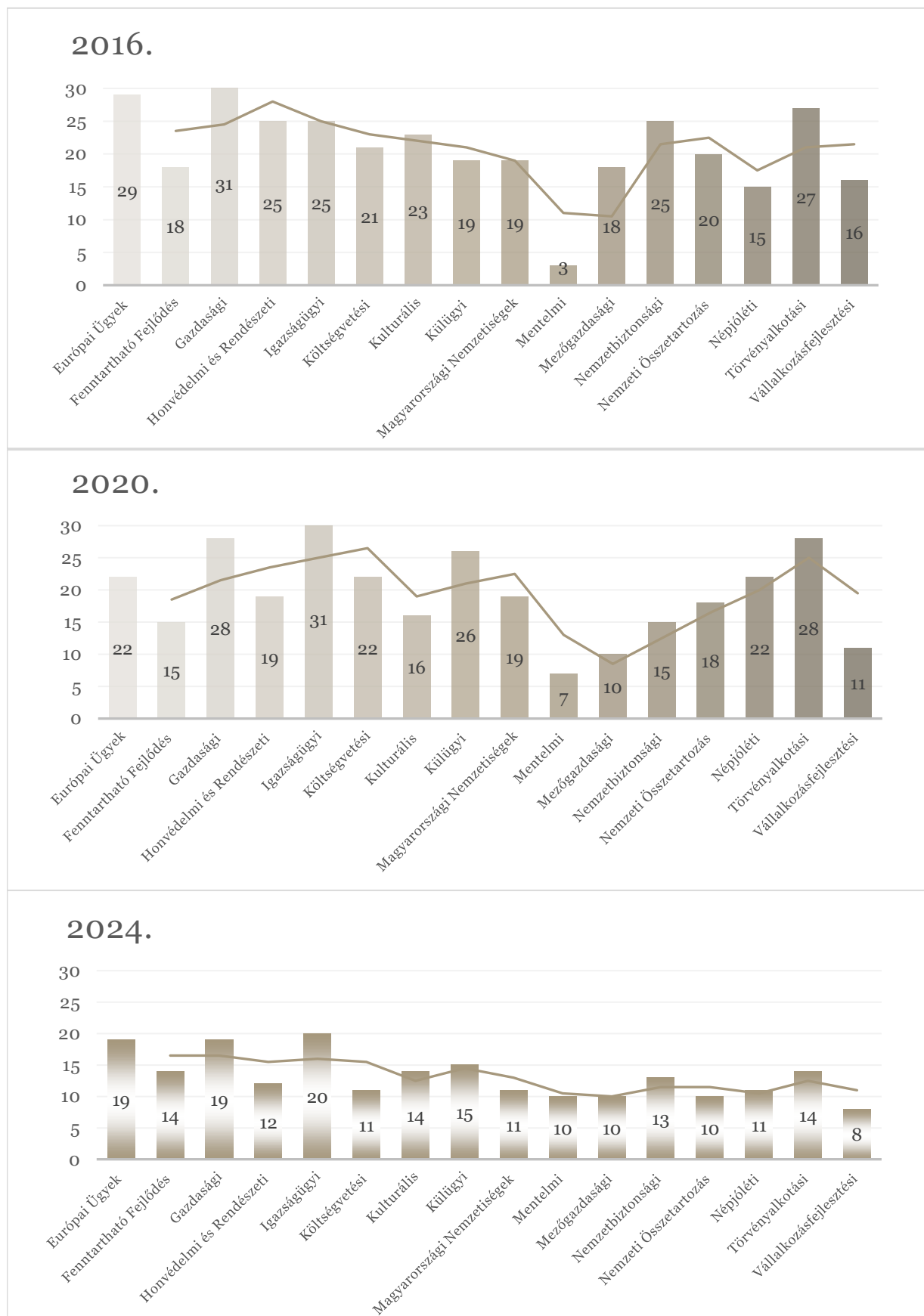


# A bizottságok üléseinek száma és időtartama\*

Ssz	Bizottságok	2016.		2020.		2024.		Változás 2016/2024		Változás 2020/2024	
		száma	időtartama	száma	időtartama	száma	időtartama	száma	időtartama	száma	időtartama
1	Európai Ügyek Bizottsága	29	36:39	22	31:23	19	22:37	-34%	-38%	-14%	-28%
2	Fenntartható Fejlődés Bizottság	18	20:59	15	18:39	14	12:56	-22%	-38%	-7%	-31%
3	Gazdasági Bizottság	31	28:23	28	28:28	19	28:07	-39%	-1%	-32%	-1%
4	Honvédelmi és Rendészeti Bizottság	25	46:34	19	38:39	12	18:05	-52%	-61%	-37%	-53%
5	Igazságügyi Bizottság	25	57:05	31	32:42	20	29:53	-20%	-48%	-35%	-9%
6	Költségvetési Bizottság	21	16:59	22	18:19	11	10:53	-48%	-36%	-50%	-41%
7	Kulturális Bizottság	23	40:44	16	18:51	14	13:21	-39%	-67%	-13%	-29%
8	Külügyi Bizottság	19	26:34	26	37:38	15	19:17	-21%	-27%	-42%	-49%
9	Magyarországi Nemzetiségek Bizottsága	19	24:03	19	22:36	11	10:22	-42%	-57%	-42%	-54%
10	Mentelmi Bizottság	3	0:47	7	0:48	10	2:06	233%	168%	43%	163%
11	Mezőgazdasági Bizottság	18	23:53	10	11:56	10	6:12	-44%	-74%	0%	-48%
12	Nemzetbiztonsági Bizottság	25	46:59	15	19:21	13	22:04	-48%	-53%	-13%	14%
13	Nemzeti Összetartozás Bizottság	20	29:39	18	14:34	10	8:58	-50%	-70%	-44%	-38%
14	Népjóléti Bizottság	15	19:48	22	26:54	11	25:50	-27%	30%	-50%	-4%
15	Törvényalkotási Bizottság	27	37:25	28	20:11	14	12:12	-48%	-67%	-50%	-40%
16	Vállalkozásfejlesztési Bizottság	16	14:58	11	9:36	8	7:54	-50%	-47%	-27%	-18%
	<b>Összesen</b>	<b>334</b>	<b>471:29</b>	<b>309</b>	<b>350:35</b>	<b>211</b>	<b>250:47</b>	<b>-37%</b>	<b>-47%</b>	<b>-32%</b>	<b>-28%</b>

\*Az eseti és vizsgálóbizottságok nélkül. (ó:pp)

# A bizottságok által megtartott ülések száma



*Készült a Tájékoztatási és Iromány-nyilvántartó Főosztály Tájékoztatási Osztályán, az Informatikai Belső Fejlesztési és Ügyfélszolgálati Főosztály Belső Fejlesztői Csoportjának közreműködésével*

**EMAIL: [KTK@PARLAMENT.HU](mailto:KTK@PARLAMENT.HU)  
TEL.: +36 1 441-6481**

**INTERNET: [WWW.PARLAMENT.HU](http://WWW.PARLAMENT.HU)**

**Felelős kiadó: Törvényhozási Igazgatóság**