

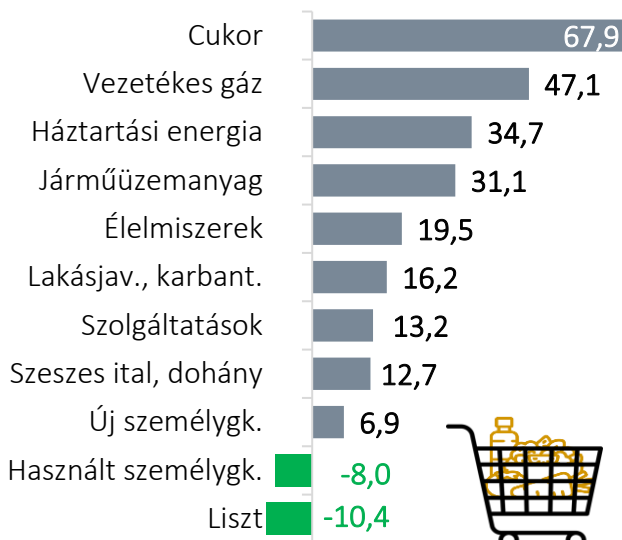


PÉNZÜGYEK 2023/3

Negyedévente publikált Infotablónk célja egyes pénzügyi indikátorok bemutatása. A kiadvány negyedévente jelenik meg, a legfrissebb nyilvános adatokkal. Magyarországra fókuszál, de néhány esetben nemzetközi összehasonlító számokat is közöl.

FOGYASZTÓI ÁRAK ÉVES VÁLTOZÁSA, 2023. AUGUSZTUS (százalék)

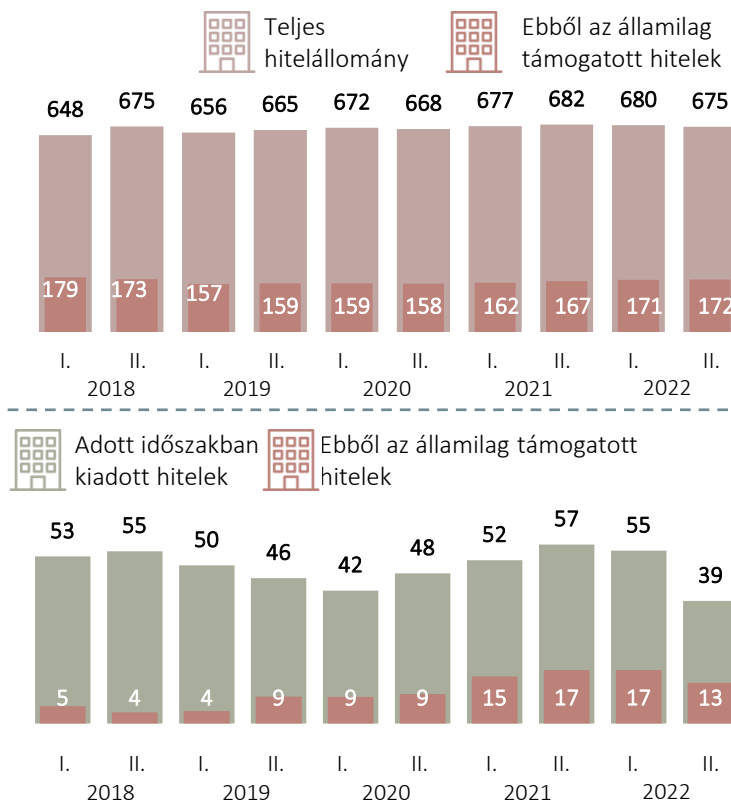
1



LAKÁSCÉLÚ HITELEK ÁLLOMÁNYA, 2018–2022

2

Ezer darab, féléves bontásban



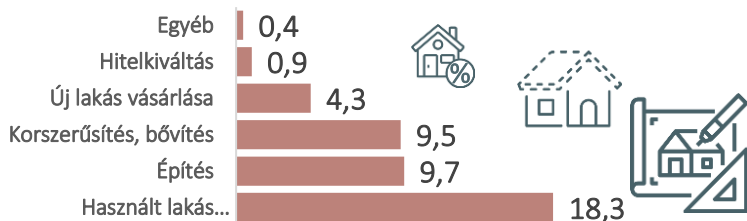
16,4%

volt az infláció éves mértéke 2023 augusztusában.

LAKÁSCÉLÚ HITELEK FELHASZNÁLÁS SZERINT, 2022. II. FÉLÉV

3

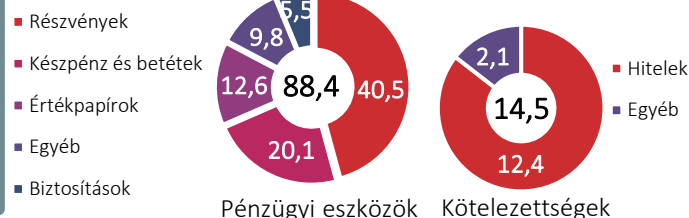
Ezer darab



A HÁZTARTÁSOK PÉNZÜGYI VAGYONA, 2023. II. NEGYEDÉV (ezer milliárd forint)

4

Nettó pénzügyi vagyon: 74,0 ezer milliárd forint



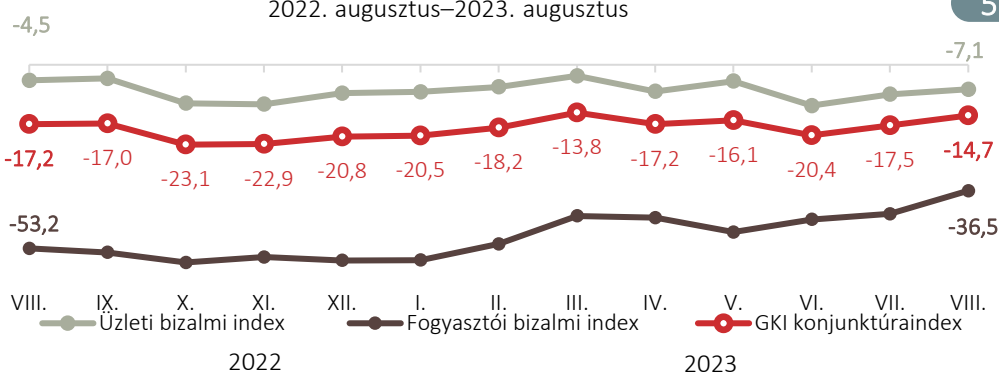
A GKI KONJUNKTÚRA-INDEXE* 2023. AUGUSZTUS

2022. augusztus–2023. augusztus

5

-14,7

*A GKI konjunktúra-index a lakossági (fogyasztói) bizalmi index és az üzleti bizalmi index súlyozott átlaga.



ÉVES INFLÁCIÓ* A V4 ORSZÁGAIBAN ÉS AZ EU-ÁTLAG, 2023. AUGUSZTUS

6

Százalék



Csehország	10,1
Lengyelország	9,5
Magyarország	14,2
Szlovákia	9,6
Euróövezet	5,2
EU-27	5,9

*Harmonizált fogyasztóiár-index (HICP)

ÁLLAMADÓSSÁG, 2023. I. NEGYEDÉV

8

A GDP százalékában



83,7%

EU-27 átlaga



91,2%

Euróövezet átlaga



74,9%

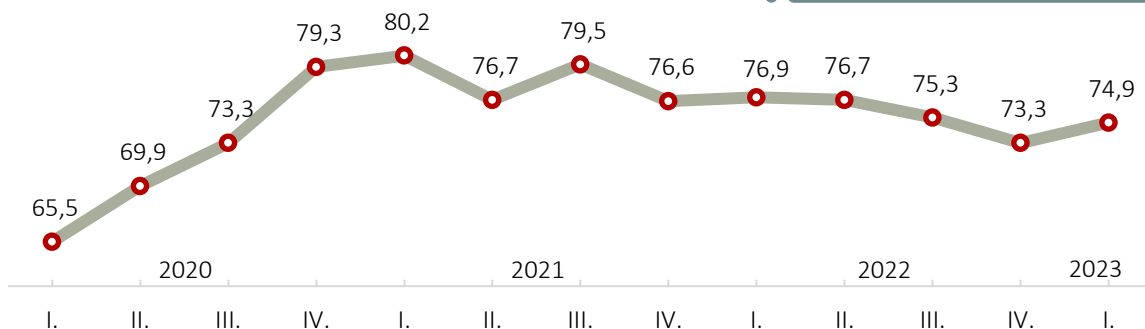
Magyarország

AZ EURÓPAI UNIÓBAN A LEGALACSONYABB GDP-ARÁNYOS ÁLLAMADÓSSÁGA ÉSZTORSZÁGNAK (17,2%), A LEGMAGASABB GÖRÖGORSZÁGNAK (168,3%) VOLT.

MAGYARORSZÁG ÁLLAMADÓSSÁGÁNAK ALAKULÁSA 2020. I. NEGYEDÉVÉTŐL 2023. I. NEGYEDÉVÉIG

9

A GDP százalékában

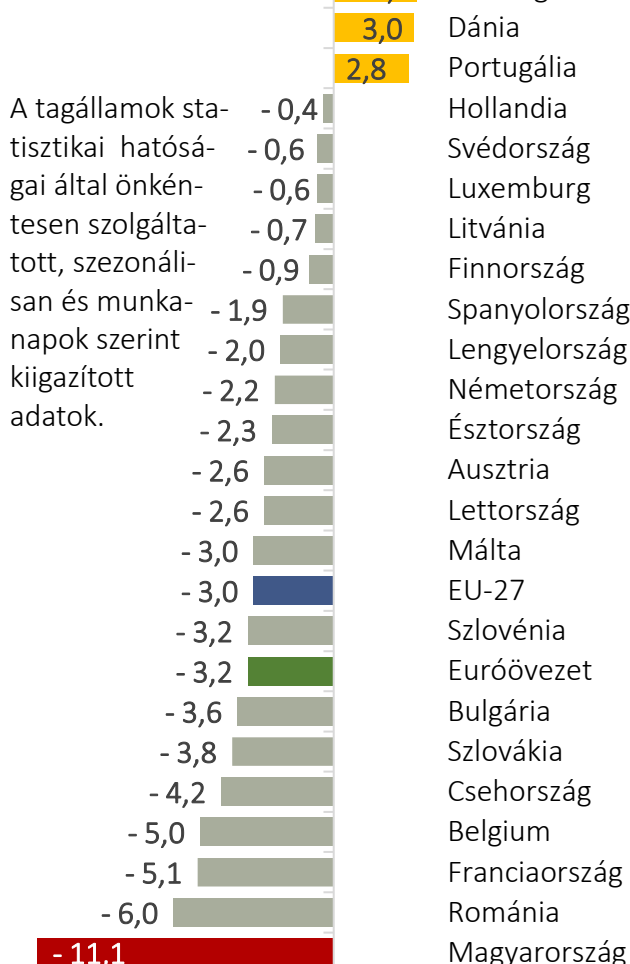


FORRÁSOK > 1 > KSH: Fogyasztói árak, Gyorstájékoztató [2023. augusztus](#) | 2, 3 > KSH-STADAT: [18.2.1.10](#). Lakáscélú hitelek | 4 > MNB: Az államháztartás és háztartások előzetes pénzügyi számlái [2023. II. n.](#) | 5 > GKI: Konjunktúraindex, [2023. augusztus](#) | 6 > Eurostat: HICP monthly data [[prc_hicp_manr](#)] | 7 > Eurostat: Quarterly non-financial accounts for general government [[gov_10q_ggnfa](#)] | 8, 9 > Eurostat: Quarterly government debt [[gov_10q_ggdebt](#)]

AZ EU TAGÁLLAMAINAK KÖLTSÉGVETÉSI EGYENLEGE, 2023. I. NEGYEDÉV

7

A GDP százalékában



Az alábbi országokhoz nem áll rendelkezésre kiigazított adat: Ciprus, Görögország, Horvátország, Olaszország.