

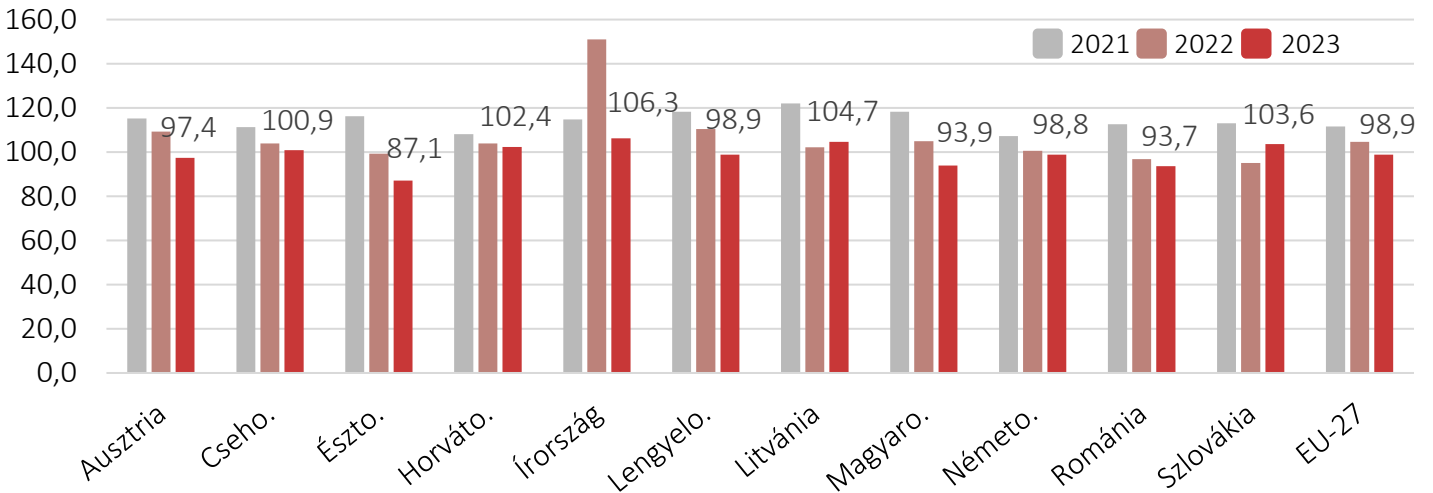


IPAR ÉS ÉPÍTŐIPAR 2023/3

Az Infotabló a hazai ipar és építőipar teljesítményét, változásait és néhány ágazati jellemzőjét mutatja be. A kiadvány adatai döntően 2023. II. negyedévére vonatkoznak. Utolsó ábrája változó, egy-egy iparágat emel ki.

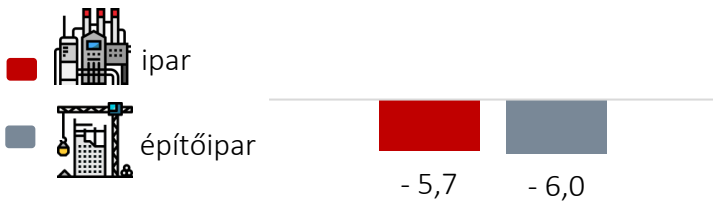
AZ IPARI TERMELÉS VOLUMENINDEXE NÉHÁNY EURÓPAI UNIÓS ORSZÁGBAN, 2021–2023 JÚNIUS HÓNAP (százalék, 100%= az előző év azonos időszaka)

1



A BRUTTÓ HOZZÁADOTT ÉRTÉK VÁLTOZÁSA, MAGYARORSZÁG, 2023. II. NEGYEDÉV

Százalék, 100%= 2022. II. negyedév



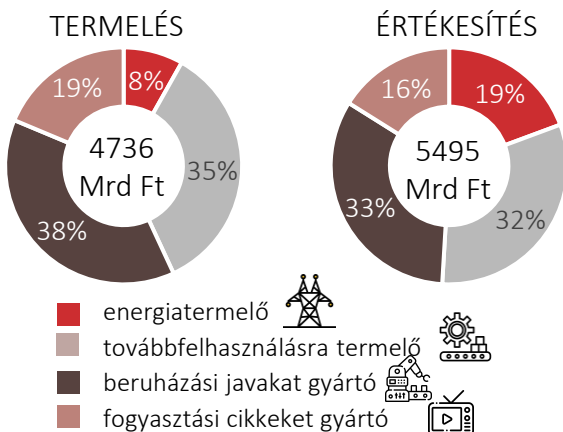
HOZZÁJÁRULÁS A GDP VOLUMENVÁLTOZÁSÁHOZ, 2023. II. NEGYEDÉV (százalékpont)



-2,4% volt a GDP volumenváltozása az előző év azonos időszakához képest.

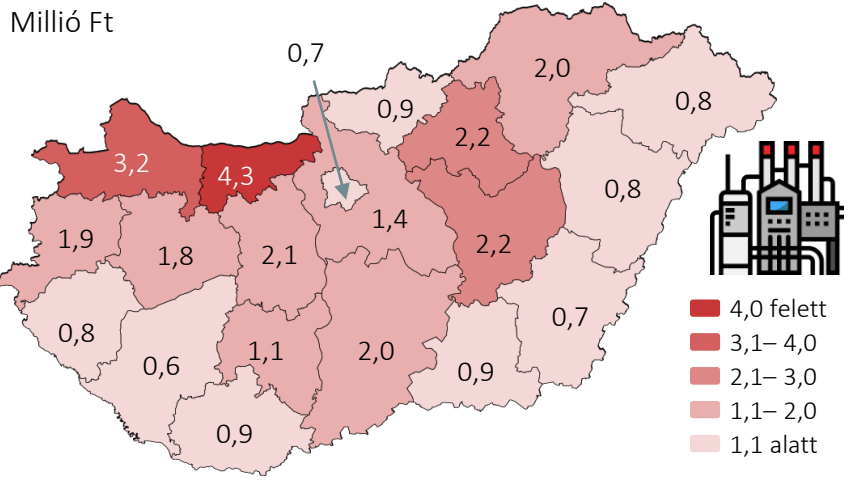
AZ IPARI TERMELÉSI ÉRTÉK ÁGAZAT-CSOPORTONKÉNTI MEGOSZLÁSA, 2023. JÚNIUS

4



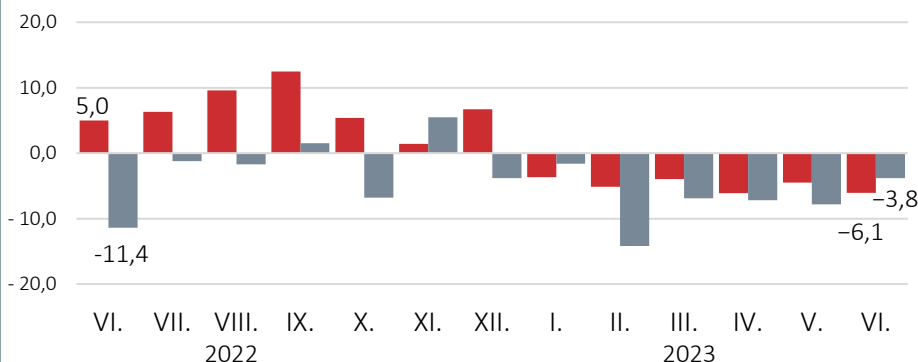
AZ EGY LAKOSRA JUTÓ IPARI TERMELÉS NAGYSÁGA VÁRMEGYÉNKENként, 2023. II. NEGYEDÉV

5

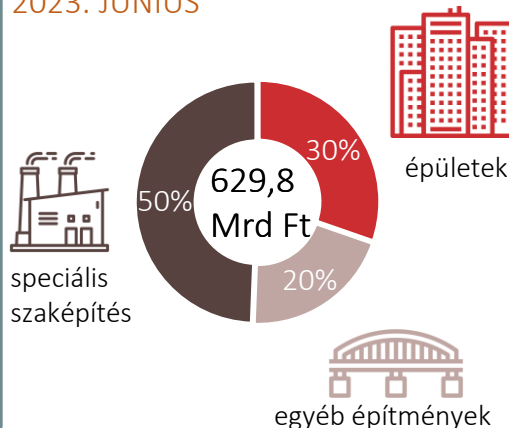


A TERMELÉS VOLUMENVÁLTOZÁSA, 2022. VI.–2023. VI. HÓ 6

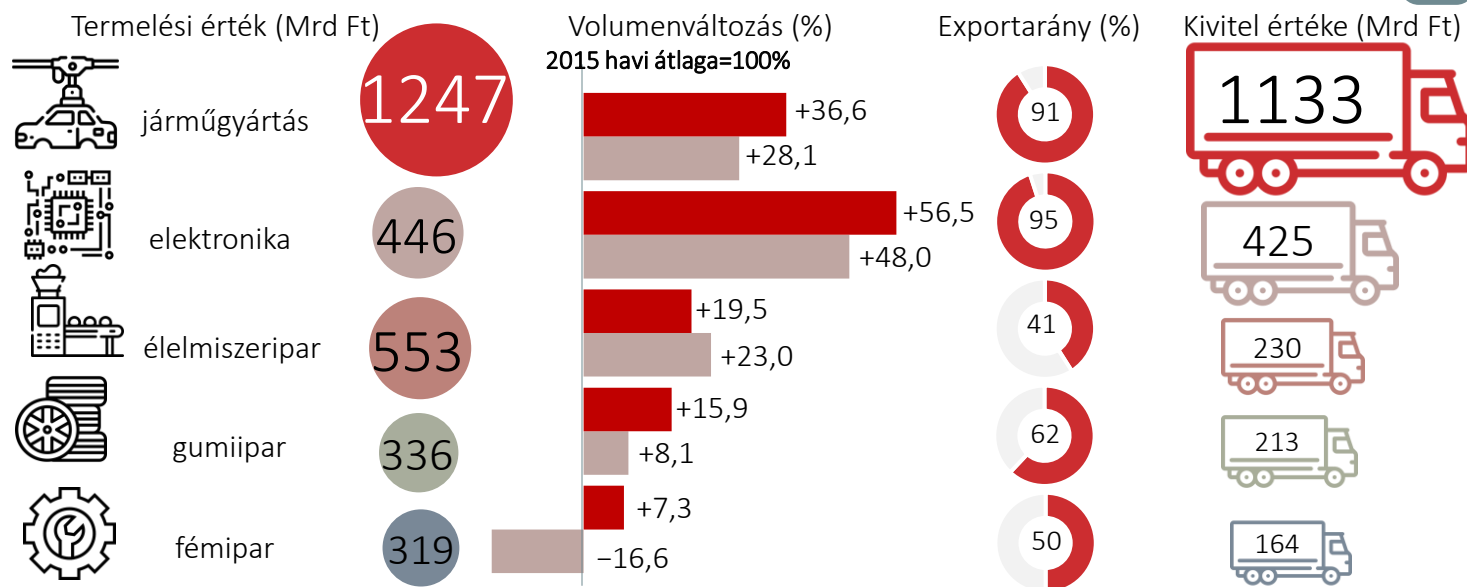
Változás az előző év azonos időszakához képest, százalék



ÉPÍTŐIPARI TERMELÉS, 2023. JÚNIUS 7



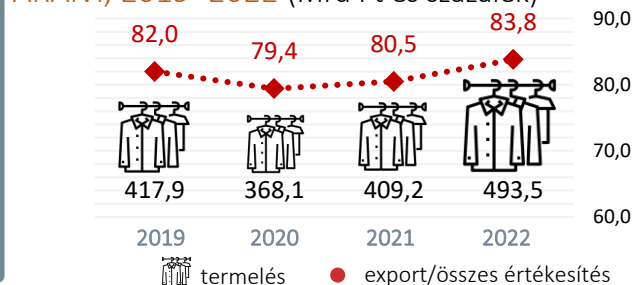
EGYES FELDOLGOZÓIPARI ÁGAZATOK, 2023. JÚNIUS 8



LÉTSZÁM ÉS HAVI KERESET (ezer fő és ezer Ft) 9



TEXTIL- ÉS BŐRIPARI TERMELÉS ÉS EXPORT-ARÁNY, 2019–2022 (Mrd Ft és százalék) 10



FORRÁSOK > 1 > KSH-STADAT: 13.2.3.1. | 2, 3 > KSH; Bruttó hazai termék (GDP), KSH Gyorstájékoztató, 2023. szeptember 1. | 4 > KSH-STADAT: 13.2.1.21.; 13.2.1.23. | 5 > KSH; Fókuszban a vármegyék – 2023.I. negyedév | 6 > KSH-STADAT: 13.2.1.3.; 7.2.1.1. | 7 > KSH-STADAT: 7.2.1.3. | 8, 10 > KSH-STADAT: 13.2.1.5.; 13.2.1.7.; 13.2.1.20.; 13.2.1.17.; 13.2.1.9. | 9 > KSH-STADAT: 20.2.1.17.; 20.2.1.48.