



## SZOLGÁLTATÁSOK 2023/3

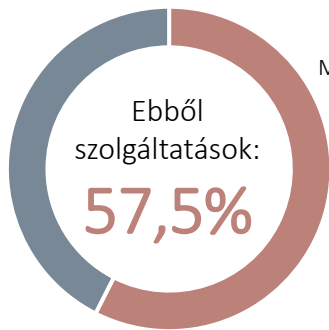
Negyedévente publikált Infotablónk hazánk szolgáltatói szektorát mutatja be néhány kiemelt mutatóval. Jelen adatok döntően 2023. II. negyedévére vonatkoznak. Az Infotabló utolsó negyede a turizmus és vendéglátás területére fókuszál.

### 1 A SZOLGÁLTATÁSOK ÉS A GDP, 2023. II. NEGYEDÉV

1

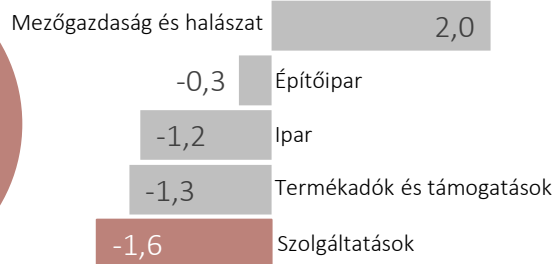
#### A GDP ÉRTÉKE FOLYÓÁRON

18 587,6 milliárd forint



#### A GDP VÁLTOZÁSA

-2,4% (termelési oldal, előző év azonos időszakához képest, százalék), melynek összetétele:



### 2 EGYES SZOLGÁLTATÓ ÁGAZATOK BRUTTÓ HOZZÁADOTT ÉRTÉKÉNEK VÁLTOZÁSA, 2023. II. NEGYEDÉV

2

Az előző év azonos időszakához képest



Humán-, egészségügyi, szociális ellátás **+10,2%**

Információ, kommunikáció

**+2,6%**



Oktatás **-4,0%**

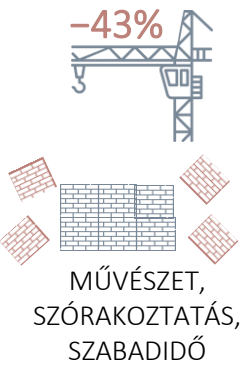
Szállítás, raktározás **-6,2%**



Kereskedelem **-12,6%**

### 3 SZOLGÁLTATÓ SEKTORHOZ KÖTHETŐ NEMZETGAZDASÁGI BERUHÁZÁSOK: JELENTŐS VOLUMENVÁLTOZÁSOK, 2023. II. NEGYEDÉV (az előző év azonos időszakához képest)

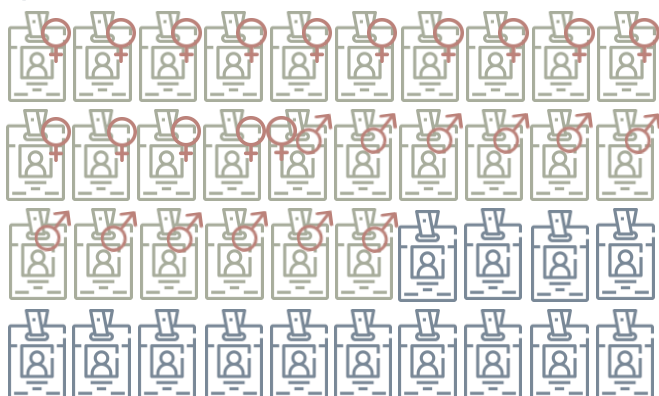
3



### 4 A SZOLGÁLTATÓ SEKTOR HOZZÁJÁRULÁSA A FOGLALKOZTATÁSHOZ, 2023. II. NEGYEDÉV (millió fő, nemenként)

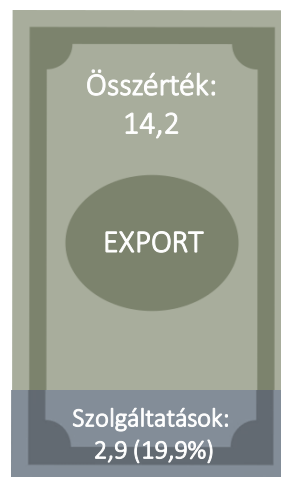
4

- Szolgáltatások: 3,05 (nő 1,74 ♀ Férfi: 1,31 ♂)
- Többi szektor (férfiak + nők): 1,68



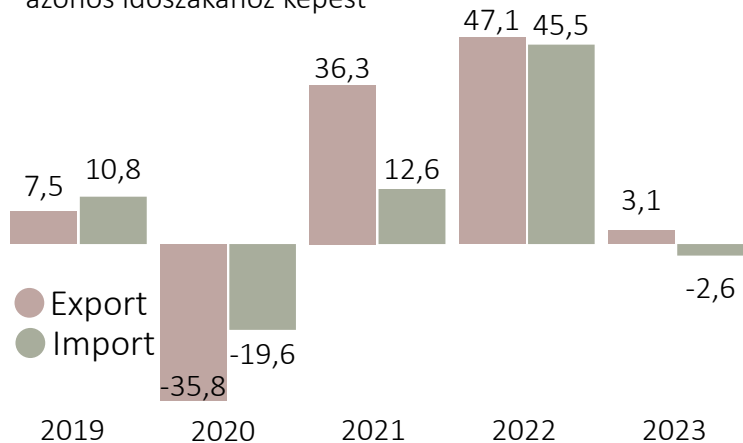
### 5 A SZOLGÁLTATÁSOK SÚLYA A KÜLKERESKEDELEMBEN, 2023. II. NEGYEDÉV (ezer milliárd forint)

5




**A SZOLGÁLTATÁSKÜLKERESKEDELMI FORGALOM ÉRTÉKVÁLTOZÁSA, II. NEGYEDÉV**

Százalék, forintadatokból számítva, az előző év azonos időszakához képest



**MAGYARORSZÁG ÖT LEGFONTOSABB PARTNERE A SZOLGÁLTATÁSKÜLKERESKEDELEMBEN, 2023. II. NEGYEDÉV**

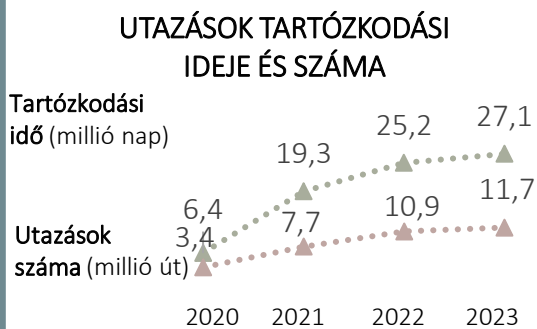
Milliárd forint



**TURIZMUS**

2023. II. NEGYEDÉVÉBEN A KÜLFÖLDIEK 7,6%-KAL TÖBB UTAZÁST TETTEK MAGYARORSZÁGRA, MINT AZ ELŐZŐ ÉV AZONOS IDŐSZAKÁBAN. FOLYÓ ÁRON 700 MILLIÁRD FORINTOT KÖLTÖTTEK, MÍG A KIUTAZÓ MAGYAROK 338 MILLIÁRD FORINTOT.

**MAGYARORSZÁGRA TETT KÜLFÖLDI UTAZÁSOK FŐBB MUTATÓI, II. NEGYEDÉV**



**UTAZÁSOKHOZ KAPCSOLÓDÓ KÖLTÉS**  
Milliárd forint



**KERESKEDELMI SZÁLLÁSHELYEK**

**KIADHATÓ SZOBÁK SZÁMA\***

2023. július

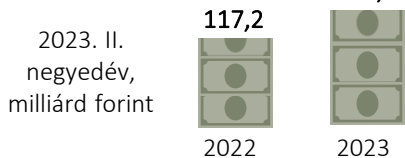
**104 525**



**LEGNÉPSZERŰBB SZÁLLÁSTÍPUS\***

A vendégéjszakák **72%**-át a szállodák adták (2023. II. negyedév)

**BRUTTÓ ÁRBEVÉTEL\***



\* Forrás: Magyar Turisztikai Ügynökség

**VENDÉGLÁTÓHELYEK**

**EGYSÉGEK SZÁMA**

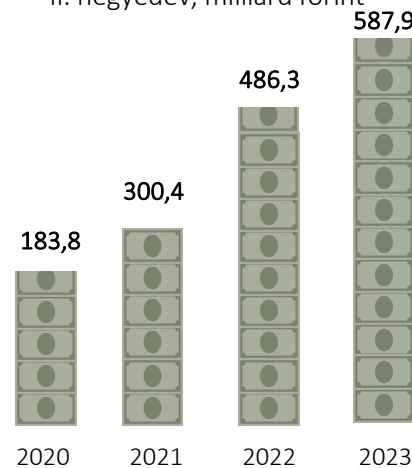
2022. december 31.

**46 947** db



**ELADÁSI FORGALOM\*\***

II. negyedév, milliárd forint



\*\*kereskedelmi és munkahelyi vendéglátóhely együtt

FORRÁSOK > 1, 2 > KSH: [21.2.1.3.](#), [21.2.1.20.](#), KSH Gyorstájékoztató, Bruttó hazai termék, 2023. II. negyedév (második becslés), [2023. szeptember 1.](#) | 3 > KSH: [3.2.1.3.](#) | 4 > KSH: [20.2.1.16.](#) | 5, 6, 7 > KSH: [17.2.1.1.](#), [17.2.1.17.](#), [17.2.1.20.](#) | 8 > KSH Nemzetközi utazások, [2023. II. negyedév](#) | 9 > KSH: [27.2.1.2.](#) | 10 > KSH: [27.2.1.13.](#), [27.2.1.15.](#), [27.2.1.18.](#) | 11 > KSH: [27.2.1.21.](#); [21.2.1.22.](#)