



EGÉSZSÉG 2023

Évente publikált Infotablónk célja az egészséggel és egészségüggyel kapcsolatos főbb mutatók ismertetése. A legfrissebb nyilvános adatokat tartalmazó kiadvány Magyarországra fókuszál, de esetenként nemzetközi összehasonlító adatokat is közöl.

MAGYAR HÁZTARTÁSOK ÉLETSZÍNVONALA 1

Az 1. és az 5. jövedelmi ötöd* fogyasztása az összfogyasztáson belül (százalék), 2022

	1. ötöd	5. ötöd
élelmiszer és alkoholmentes ital	33,4	23,6
egészségügy (gyógyszer, ellátás)	3,7	5,5
lakásfenntartás, energia	21,1	14,8

Az 1. és a 10. jövedelmi tized* egy főre jutó éves élelmiszerfogyasztása (kg/fő), 2020




	1. tized	99,8	74,6	64,1	31,0	20,9	1,7
10. tized	106,8	114,0	71,4	65,4	20,0	4,0	

*Jövedelmi ötöd vagy tized: A lakosság öt, illetve tíz egyenlő részre osztása az egy főre jutó éves nettó jövedelem alapján. Az első ötödbe/tizedbe a legalacsonyabb, a legfeleső ötödbe/tizedbe a legmagasabb éves átlagjövedelmű lakosok tartoznak.

TÚLSÚLYOS, ELHÍZOTT NÉPESSÉG, 2019 4

A 14 év feletti felnőtt lakosság arányában

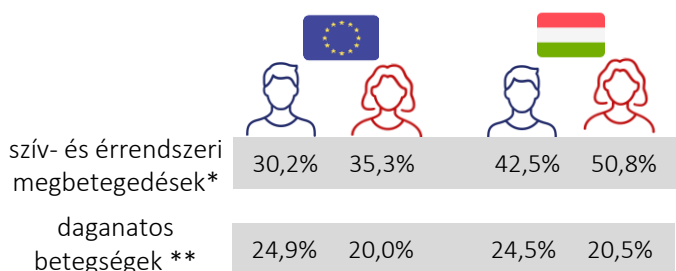


Az EU-ban az elhízott férfiak aránya minden korosztályban magasabb, mint a nőké.

A túlsúly hozzájárul az általános egészségi állapot romlásához, a betegségek kialakulásához.

A 2 LEGGYAKORIBB HALÁLOZÁSI OK, 2020 6

Az összes halálozás részaránya




*A keringési rendszer betegségei jelentik a fő halálokozót az EU-ban.

**2020-ban az EU tagállami közül Magyarországon regisztrálták a legmagasabb standardizált daganatos halálozási arányt.

DOHÁNYZÁS, 2019 2

A naponta dohányzók a 14 év feletti felnőtt lakosság arányában



Az EU tagállamaiban az emberek 3,6 százaléka használt e-cigarettát vagy hasonló elektronikus eszközöket naponta vagy alkalmanként. Ez az arány 5,1% a 15–24 évesek körében.

ALKOHOLIZMUS 3

A WHO szerint a káros alkoholfogyasztás okozza a betegségek és sérülések globális terhének 5 százalékát. A 20–39 éves korosztályban az alkoholnak tulajdonítható az összes halálozás 13,5 százaléka.



Az OECD legfrissebb adatai (2021) szerint Magyarországon az egy főre jutó éves alkoholemennyiség 10,4 abszolút liter.

Magyarországon az alkoholisták becsült száma 2017–2022 között 379 ezerről 413 ezer főre emelkedett.

SZÜLETÉSKOR VÁRHATÓ ÉLETTARTAM, 2022 (év) 5

Magyarországon a születéskor várható élettartam négy és fél évvel alacsonyabb az uniós átlagnál (76,2 vs. 80,7).



SZÁZEZER FŐRE JUTÓ, ELKERÜLHETŐ HALÁLOZÁSOK* SZÁMA EGYES UNIÓS TAGÁLLAMOKBAN, 2020 7

A 75 évnél fiatalabb népesség körében

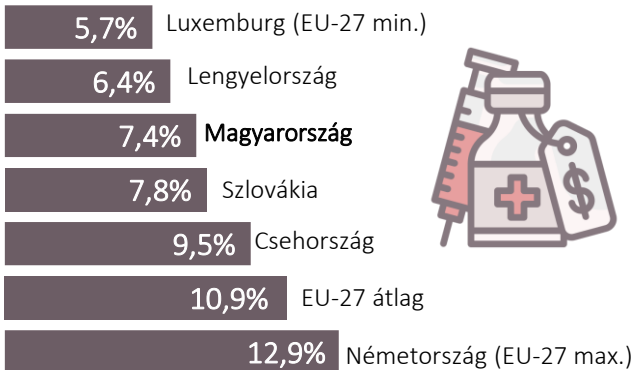


*Elkerülhető halálozás: megfelelő gyógykezeléssel vagy prevencióval

** Magyarországon a 25. helyen áll

EGÉSZSÉGÜGYI KIADÁSOK, 2021

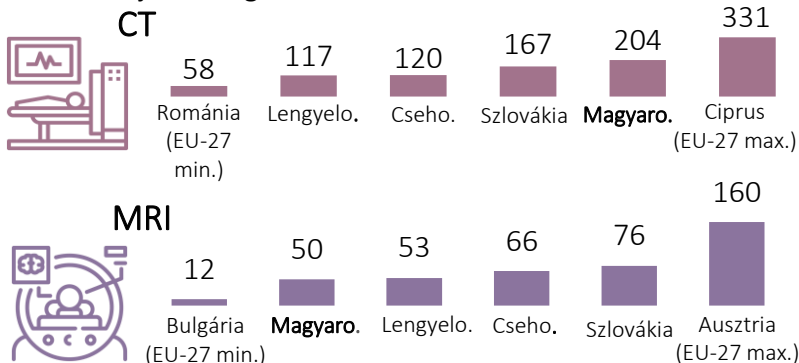
A GDP arányában



8

CT ÉS MRI HASZNÁLATA, 2021

Ezer főre jutó vizsgálatok száma

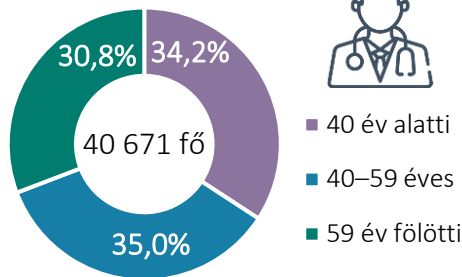


* Nincs adat: Finnország, Portugália

9


ORVOSELLÁTOTSÁG MAGYARORSZÁGON

A dolgozó orvosok korcsoport szerinti megoszlása, 2022



Minden korcsoportban több a nő, mint a férfi, a dolgozó orvosok 58 százaléka nő.

Tízezer lakosra jutó orvosok száma régiók szerint, 2022



A magyarok az egyik legmagasabb arányban fordulnak orvoshoz: 2019-ben átlagosan 10,7 alkalommal, ami Szlovákia után a második legmagasabb érték az EU-ban.

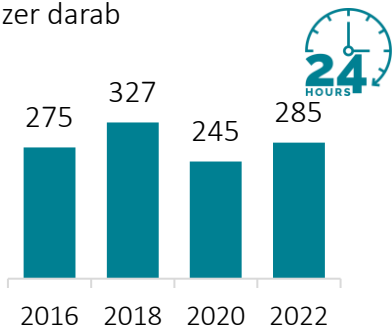


(Egészségügyi országprofil, 2021)

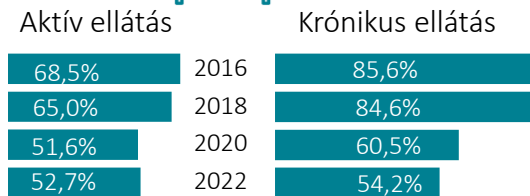
10

KÓRHÁZI ADATOK, MAGYARORSZÁG, 2016–2022

Egynapos ellátási esetek száma Ezer darab

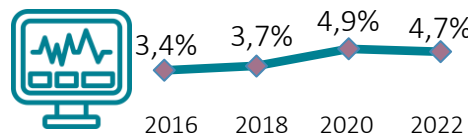


Ágykihasználtság



A tízezer lakosra jutó működő kórházi ágyak száma 2016–2022 között 69,7-ről 67,7-re csökkent.

Kórházi halálozások aránya



FORRÁSOK > 1 > KSH: [A háztartások életszínvonala](#), STADAT-KSH: [14.1.1.27.](#) | 2 > OECD: [Health at a Glance: Europe 2022](#) | 3 > STADAT-KSH: [4.1.1.30.](#) és [OECD 2023, WHO](#) | 4 > OECD [2022.](#) | 5 > Eurostat [\[demo_mlexpec_custom_8409204\]](#) | 6 > Eurostat [\[hlth_cd_aro\]](#) | 7 > Eurostat [\[hlth_cd_apr\]](#) | 8 > Eurostat [\[hlth_sha11_hc\]](#) | 9 > Eurostat [\[hlth_co_exam\]](#) | 10 > KSH-STADAT: [4.1.1.6., 4.1.2.1., Egészségügyi országprofil 2021 \(2022\)](#) | 11 > KSH-STADAT: [4.1.1.18.](#)