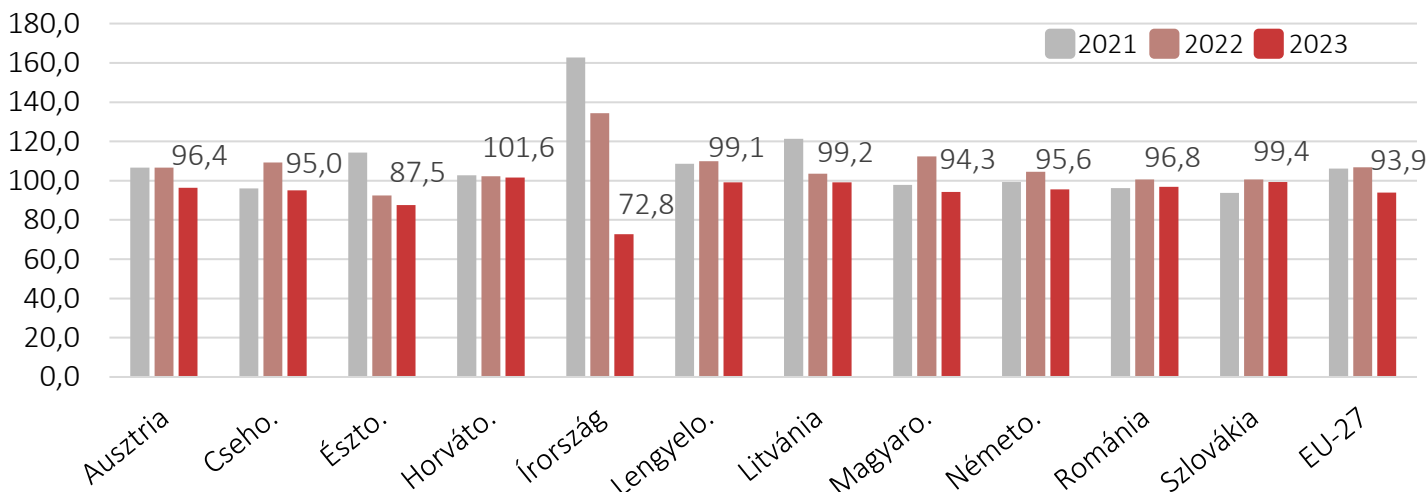




IPAR ÉS ÉPÍTŐIPAR 2023/4

Az Infotabló a hazai ipar és építőipar teljesítményét, változásait és néhány ágazati jellemzőjét mutatja be. A kiadvány adatai döntően 2023. III. negyedévére vonatkoznak. Utolsó ábrája változó, egy-egy iparágat emel ki.

AZ IPARI TERMELÉS VOLUMENINDEXE NÉHÁNY EURÓPAI UNIÓS ORSZÁGBAN, 2021–2023 SZEPTEMBER HÓNAP (százalék, 100% = az előző év azonos időszaka)

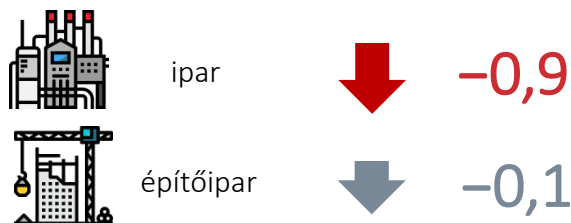


A BRUTTÓ HOZZÁADOTT ÉRTÉK VÁLTOZÁSA, MAGYARORSZÁG, 2023. III. NEGYEDÉV

Százalék, 100% = 2022. III. negyedév

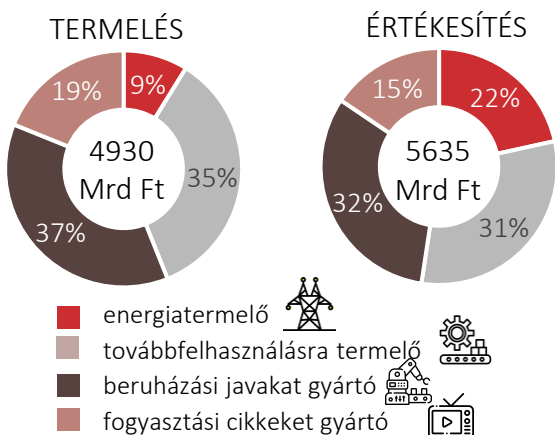


HOZZÁJÁRULÁS A GDP VOLUMENVÁLTOZÁSAHOZ, 2023. III. NEGYEDÉV (százalékpont)



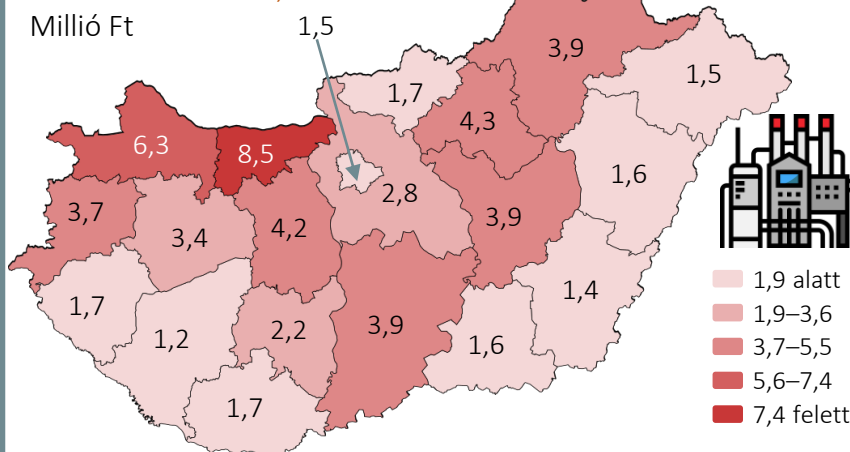
-0,4% volt a GDP volumenváltozása az előző év azonos időszakához képest.

AZ IPARI TERMELÉS ÉRTÉKE ÉS ÉRTÉKESÍTÉSE ÁGAZATCSOPORTONKÉNT, 2023. SZEPTEMBER



AZ EGY LAKOSRA JUTÓ IPARI TERMELÉS NAGYSÁGA* VÁRMEGYÉNKENKÉNT, 2023. I. FÉLÉV

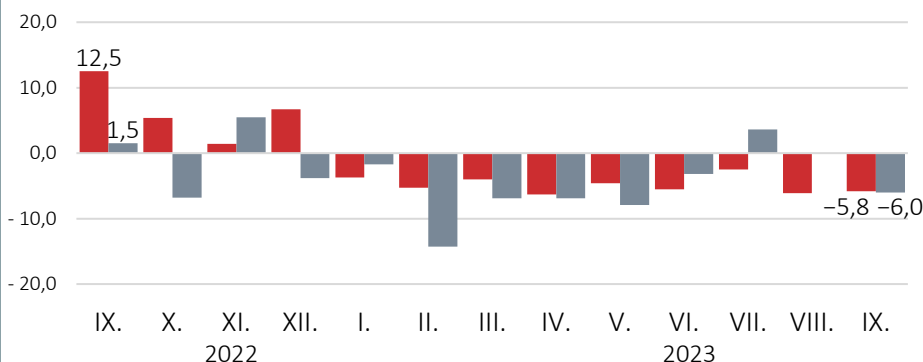
Millió Ft



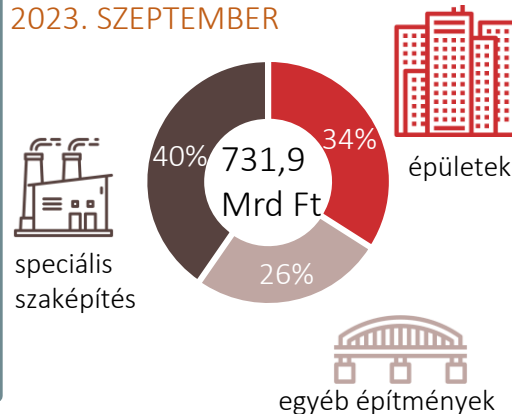
*A négy főnél többet foglalkoztató vállalkozások telephely szerinti adatai alapján.

A TERMELÉS VOLUMENVÁLTOZÁSA, 2022. IX.–2023. IX. HÓ 6

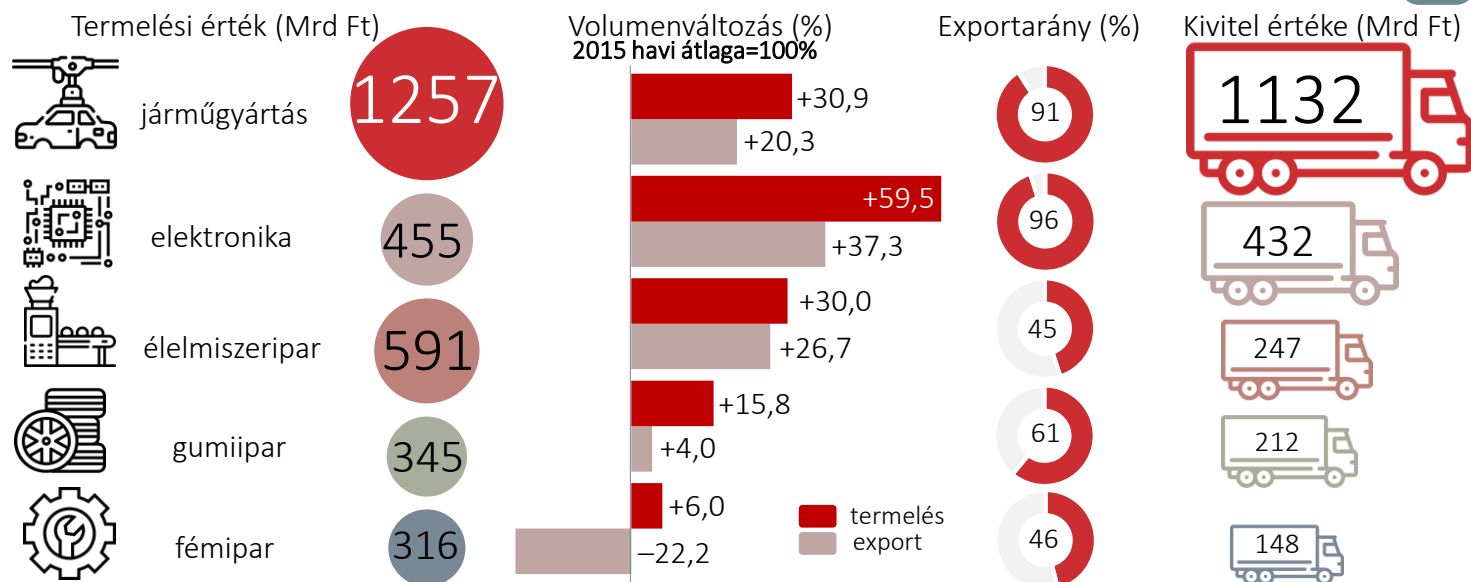
Változás az előző év azonos időszakához képest, százalék



AZ ÉPÍTŐIPARI TERMELÉS ÉRTÉKE ÁGAZATONKÉNT, 2023. SZEPTEMBER 7



EGYES FELDOLGOZÓIPARI ÁGAZATOK, 2023. SZEPTEMBER 8



LÉTSZÁM ÉS HAVI KERESET (ezer fő és ezer Ft) 9



VILLAMOSBERENDEZÉS GYÁRTÁSA, 2022 10



FORRÁSOK > 1 > KSH-STADAT: [13.2.3.1.](#) | 2, 3 > KSH; Bruttó hazai termék (GDP), KSH Gyorstájékoztató, [2023. december 1.](#) | 4 > KSH-STADAT: [13.2.1.21.](#); [13.2.1.23.](#) | 5 > KSH: [Fókuszban a vármegyék – 2023.I. félév](#) | 6 > KSH-STADAT: [13.2.1.3.](#); [7.2.1.1.](#) | 7 > KSH-STADAT: [7.2.1.3.](#) | 8, 10 > KSH-STADAT: [13.2.1.5.](#); [13.2.1.7.](#); [13.2.1.20.](#); [13.2.1.17.](#); [13.2.1.9.](#) | 9 > KSH-STADAT: [20.2.1.17.](#); [20.2.1.48.](#)