



## MAKROGAZDASÁGI MUTATÓK 2023/4

Rendszeresen publikált Infotablónk célja egyes makrogazdasági mutatók ismertetése. A kiadvány negyedévente jelenik meg, jelen adatok 2023. III. negyedévére vonatkoznak. Magyarországra fókuszál, de esetenként nemzetközi összehasonlító adatokat is közöl.

### BRUTTÓ HAZAI TERMÉK, 2023. III. NEGYEDÉV 1

A GDP ÉRTÉKE FOLYÓÁRON  
Milliárd forint

19 432

A GDP VOLUMENVÁLTOZÁSA\*

Az előző év azonos időszakához képest

-0,3%

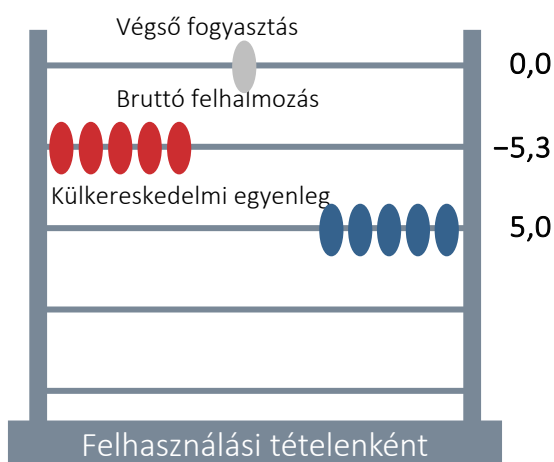
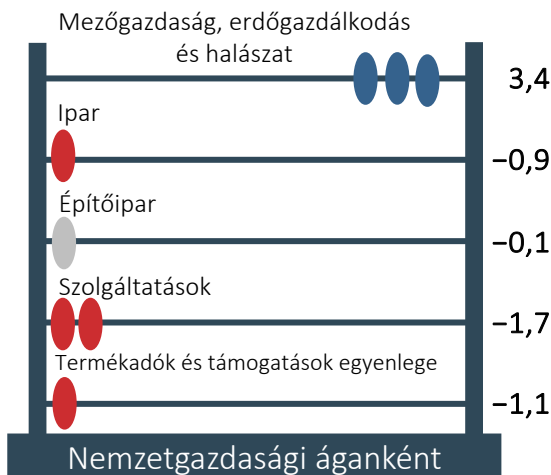
Az előző negyedévhez képest

+0,9%

\* Szezonálisan és naptári hatással kiigazított és kiegyensúlyozott adat

### HOZZÁJÁRULÁS A GDP VÁLTOZÁSÁHOZ\*, 2023. III. NEGYEDÉV 2

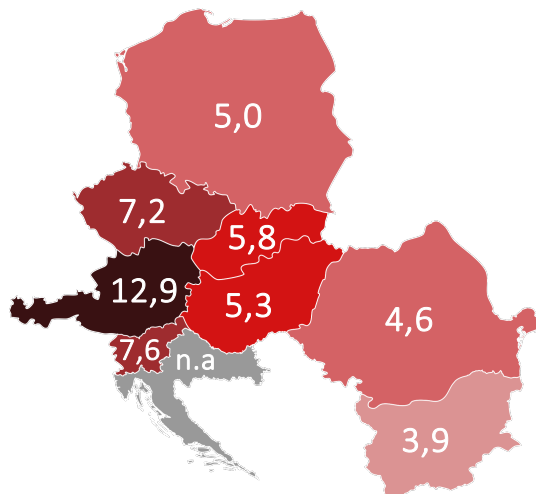
Előző év azonos időszakához képest, százalékpont



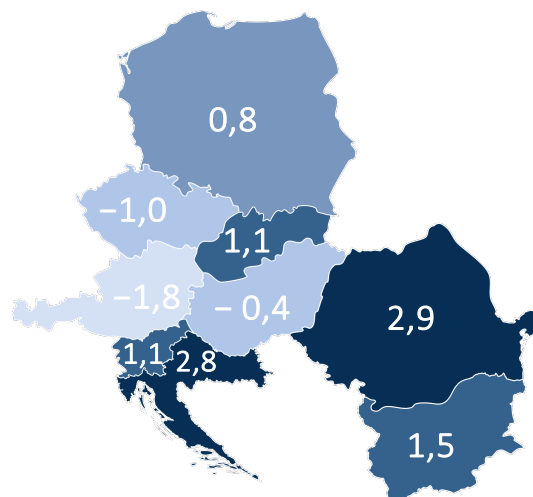
\*Kiigazítás nélküli, nyers adat

### GAZDASÁGI NÖVEKEDÉS NEMZETKÖZI ÖSSZEHAJONLÍTÁSBAN, 2023. III. NEGYEDÉV 3

EGY FŐRE JUTÓ GDP ÉRTÉKE FOLYÓÁRON\*  
Ezer euró/fő



A GDP VOLUMENVÁLTOZÁSA\*  
Az előző év azonos időszakához képest, százalék




\*Kiigazítás nélküli, nyers adat

**4**  
A NEMZETGAZDASÁGI BERUHÁZÁSOK  
TELJESÍTMÉNYÉRTÉKE, 2023. III. NEGYEDÉV

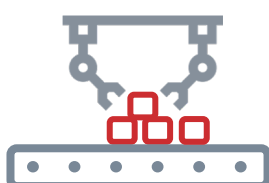
**3781** milliárd forint  
folyóáron, melynek

**59** százaléka



építési beruházás

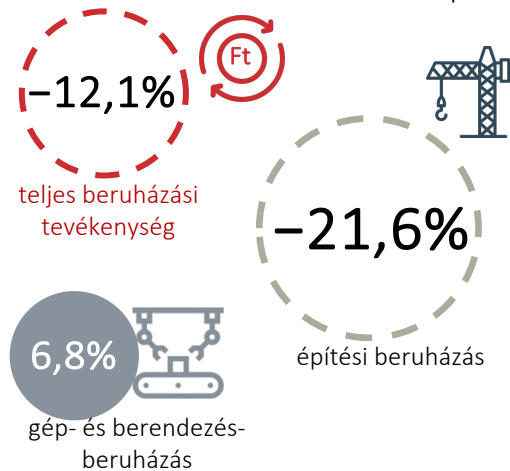
**40** százaléka



gép- és berendezésberuházás

**5**  
A BERUHÁZÁSOK VOLUMEN-  
VÁLTOZÁSA, 2023. III. NEGYEDÉV

Az előző év azonos időszakához képest



**6**  
TOP 3 NEMZETGAZDASÁGI ÁG A BERUHÁZÁSOK  
TELJESÍTMÉNYÉRTÉKE ALAPJÁN, 2023. III. NEGYEDÉV

Milliárd forint, folyóáron



feldolgozóipar



ingatlanügyletek

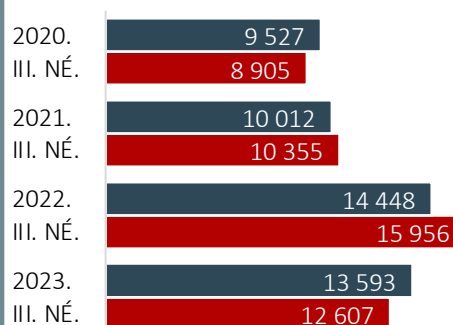


szállítás, raktározás

**7**  
KÜLKERESKEDELMI TERMÉK-  
FORGALOM

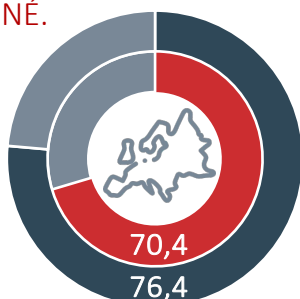
Milliárd forint, folyóáron

■ Kivitel  
■ Behozatal

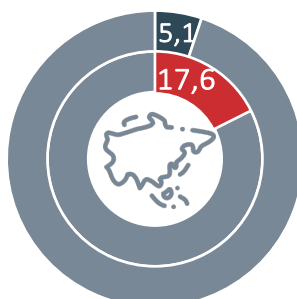


**8**  
A KÜLKERESKEDELMI TERMÉKFORGALOM MEGOSZLÁSA FŐ ORSZÁGCSOPORTOK SZERINT,  
2023. III. NÉ.

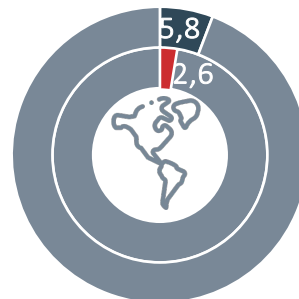
Százalék



Európai Unió tagállamai



Ázsiai országok



Amerikai országok

**FORRÁSOK** > 1, 2 > KSH-STADAT: 3.1. Nemzeti számlák, GDP ([21.2.1.2.](#); [21.2.1.3.](#); [21.2.1.20.](#); [21.2.1.21.](#)) | 3 > Eurostat: Main GDP aggregates per capita [[namq\\_10\\_pc](#)]; GDP and main components (output, expenditure and income) [[namq\\_10\\_gdp](#)] | 4, 5, 6 > KSH-STADAT: 3.3. Beruházás ([3.2.1.2.](#); [3.2.1.4.](#)) | 7, 8 > KSH-STADAT: 3.5. Külkereskedelem ([17.2.1.4.](#))

**infoszolg**

KÉPVISELŐI INFORMÁCIÓS SZOLGÁLAT

INTERNET: [www.parlament.hu/infoszolg](http://www.parlament.hu/infoszolg) | INTRANET: [intra.parlament.hu/infoszolg](http://intra.parlament.hu/infoszolg) | E-MAIL: [infoszolg@parlament.hu](mailto:infoszolg@parlament.hu) | TELEFON: (1) 441-6486

Az Infotabló az országgyűlési képviselők tájékoztatása céljából készült és szerzői jogvédelem alatt áll.

HIVATKOZÁS > Holle Alexandra – Horváth Irén: Makrogazdasági mutatók 2023/4. – Képviselői Információs Szolgálat, 2023/44. Infotabló.