

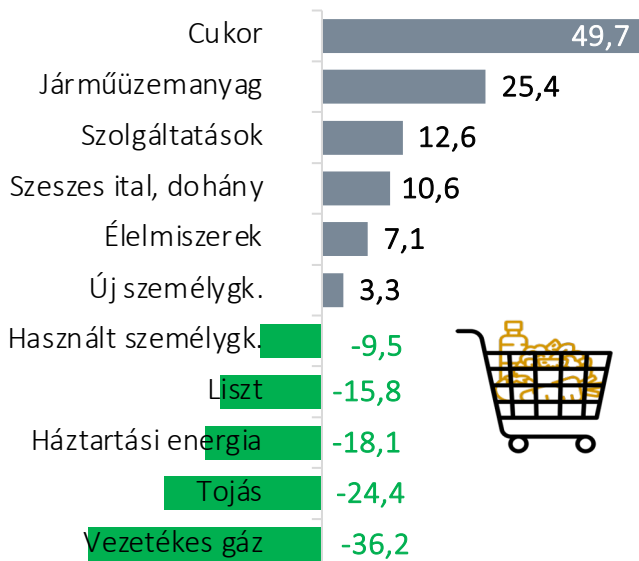


PÉNZÜGYEK 2023/4

Negyedévente publikált Infotablónk célja egyes pénzügyi indikátorok bemutatása. A kiadvány negyedévente jelenik meg, a legfrissebb nyilvános adatokkal. Magyarországra fókuszál, de néhány esetben nemzetközi összehasonlító számokat is közöl.

FOGYASZTÓI ÁRAK ÉVES VÁLTOZÁSA, 2023. NOVEMBER (százalék)

1



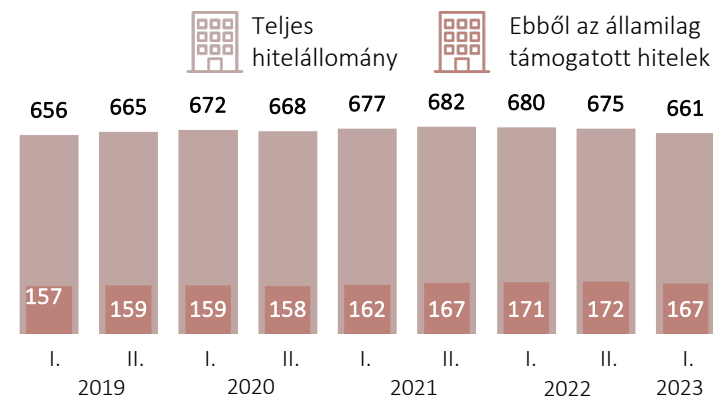
7,9%

volt az infláció éves mértéke 2023 novemberében.

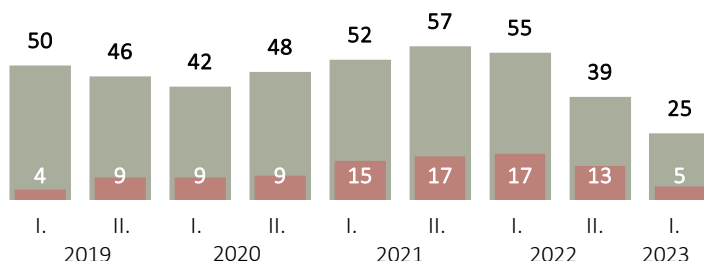
LAKÁSCÉLÚ HITELEK ÁLLOMÁNYA, 2019–2023

2

Ezer darab, féléves bontásban

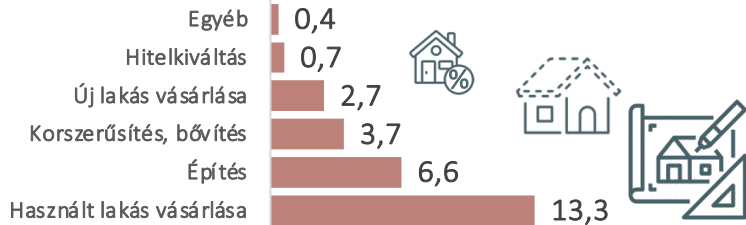


Adott időszakban kiadott hitelek



FOLYÓSÍTOTT LAKÁSCÉLÚ HITELEK FELHASZNÁLÁS SZERINT, 2023. I. FÉLÉV

Ezer darab



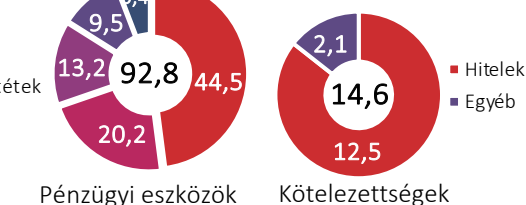
3

A HÁZTARTÁSOK PÉNZÜGYI VAGYONA, 2023. III. NEGYEDÉV (ezer milliárd forint)

4

Nettó pénzügyi vagyon: 78,2 ezer milliárd forint

- Részvények
- Készpénz és betétek
- Értékpapírok
- Egyéb
- Biztosítások



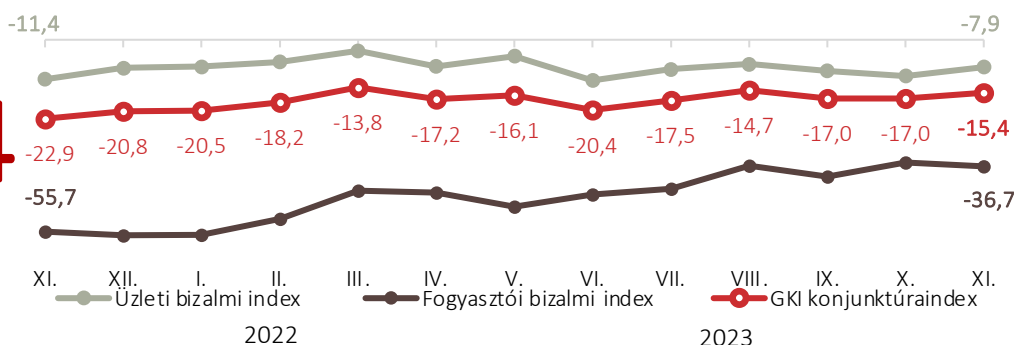
A GKI KONJUNKTÚRA-INDEXE* 2023. NOVEMBER

2022. november–2023. november

5

-15,4

*A GKI konjunktúra-index a lakossági (fogyasztói) bizalmi index és az üzleti bizalmi index súlyozott átlaga.



ÉVES INFLÁCIÓ* A V4 ORSZÁGAIBAN
ÉS AZ EU-ÁTLAG, 2023. OKTÓBER

6

Százalék



*Harmonizált
fogyasztóiár-index (HICP)

ÁLLAMADÓSSÁG, 2023. II. NEGYEDÉV

8

A GDP százalékában



83,1%

EU-27 átlaga



90,3%

Euróövezet átlaga



75,2%

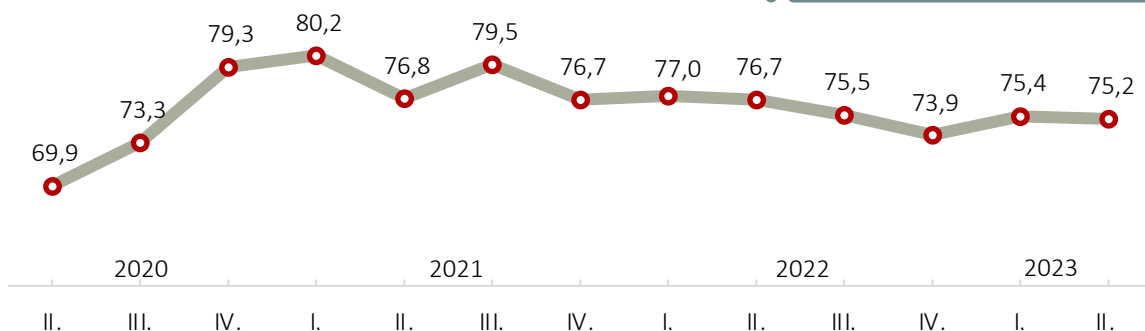
Magyarország

AZ EURÓPAI UNIÓBAN A LEGALACSONYABB GDP-
ARÁNYOS ÁLLAMADÓSSÁGA ÉSZTORSZÁGNAK (18,5%),
A LEGMAGASABB GÖRÖGORSZÁGNAK (166,5%) VOLT.

MAGYARORSZÁG ÁLLAMADÓSSÁGÁNAK
ALAKULÁSA 2020. II. NEGYEDÉVÉTŐL
2023. II. NEGYEDÉVÉIG

9

A GDP százalékában

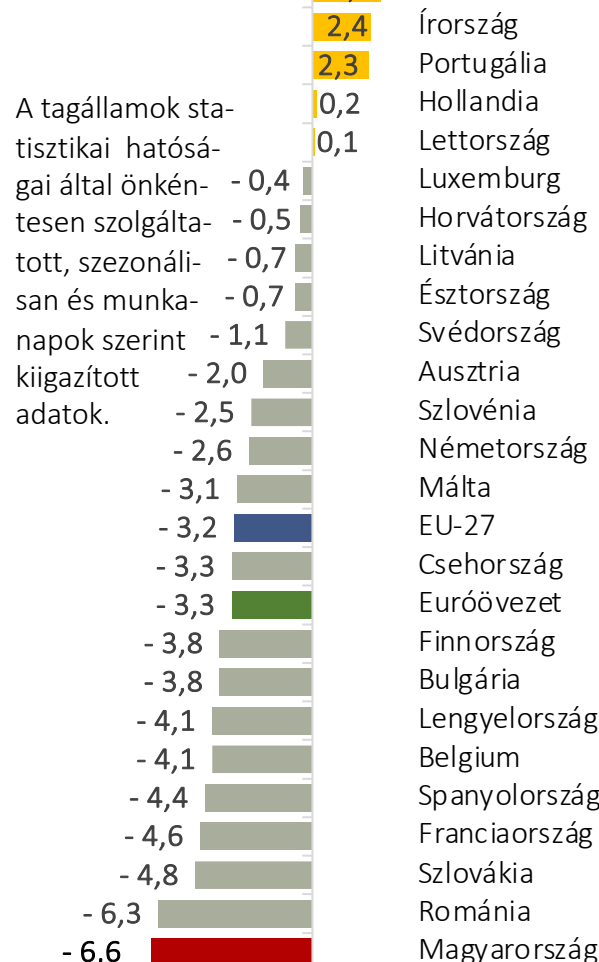


FORRÁSOK > 1 > KSH: Fogyasztói árak, Gyorstájékoztató [2023. november](#) | 2, 3 > KSH-STADAT: [18.2.1.10](#). Lakáscélú hitelek | 4 > MNB: Az államháztartás és háztartások előzetes pénzügyi számlái. [2023. III. n.é.](#) | 5 > GKI: Konjunktúraindex, [2023. november](#) | 6 > Eurostat: HICP monthly data [[prc_hicp_manr](#)] | 7 > Eurostat: Quarterly non-financial accounts for general government [[gov_10q_ggnfa](#)] | 8, 9 > Eurostat: Quarterly government debt [[gov_10q_ggdebt](#)]

AZ EU TAGÁLLAMAINAK KÖLTSÉGVETÉSI
EGYENLEGE, 2023. II. NEGYEDÉV

7

A GDP százalékában



Az alábbi országokhoz nem áll rendelkezésre kiigazított adat:
Ciprus, Görögország, Olaszország.