



SZOLGÁLTATÁSOK 2023/4

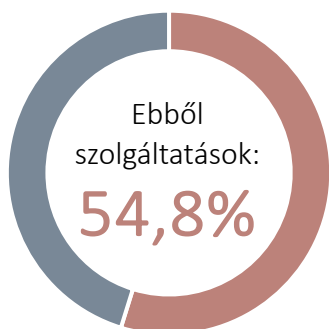
Negyedévente publikált Infotablónk hazánk szolgáltatói szektorát mutatja be néhány kiemelt mutatóval. Jelen adatok döntően 2023. III. negyedévére vonatkoznak. Az Infotabló utolsó negyede a turizmus és vendéglátás területére fókuszál.

A SZOLGÁLTATÁSOK ÉS A GDP, 2023. III. NEGYEDÉV

1

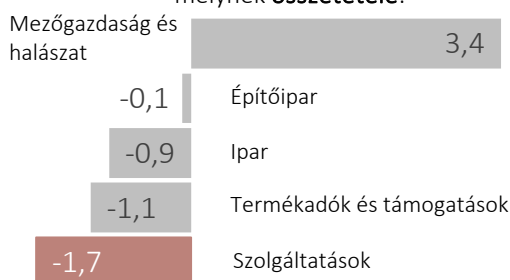
A GDP ÉRTÉKE FOLYÓÁRON

19 432,1 milliárd forint



A GDP VÁLTOZÁSA

-0,4% (termelési oldal, előző év azonos időszakához képest, százalék), melynek összetétele:



EGYES SZOLGÁLTATÓ ÁGAZATOK

2

BRUTTÓ HOZZÁADOTT ÉRTÉKÉNEK VÁLTOZÁSA, 2023. III. NEGYEDÉV

Az előző év azonos időszakához képest



Humán-egészségügyi, szociális ellátás **+8,8%**



Információ, kommunikáció **+2,1%**



Szakmai, tudományos, műszaki és adminisztratív tevékenység **-6,4%**



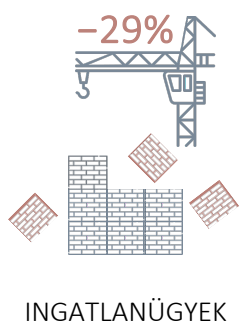
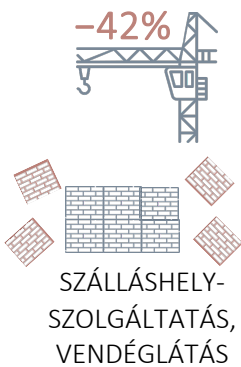
Szállítás, raktározás **-8,0%**



Kereskedelem **-11,6%**

SZOLGÁLTATÓ SEKTORHOZ KÖTHETŐ NEMZETGAZDASÁGI BERUHÁZÁSOK: JELENTŐS VOLUMENVÁLTOZÁSOK, 2023. III. NEGYEDÉV (az előző év azonos időszakához képest)

3

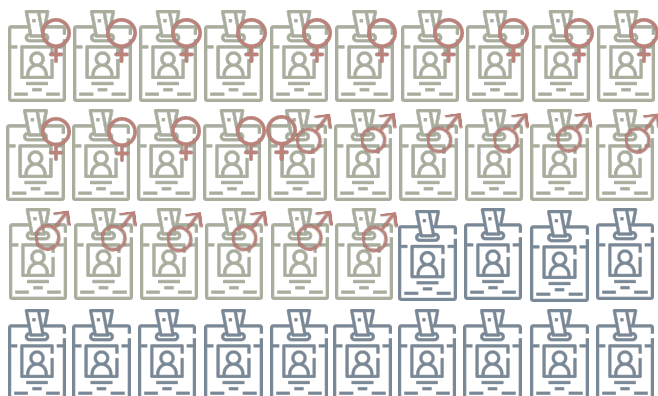


A SZOLGÁLTATÓ SEKTOR HOZZÁJÁRULÁSA A FOGLALKOZTATÁSHOZ, 2023. III. NEGYEDÉV (millió fő, nemenként)

4

● Szolgáltatások: 3,05 (nő 1,73 ♀ Férfi: 1,32 ♂)

● Többi szektor (férfiak + nők): 1,69



A SZOLGÁLTATÁSOK SÚLYA A KÜLKERESKEDELEMBEN, 2023. III. NEGYEDÉV (ezer milliárd forint)

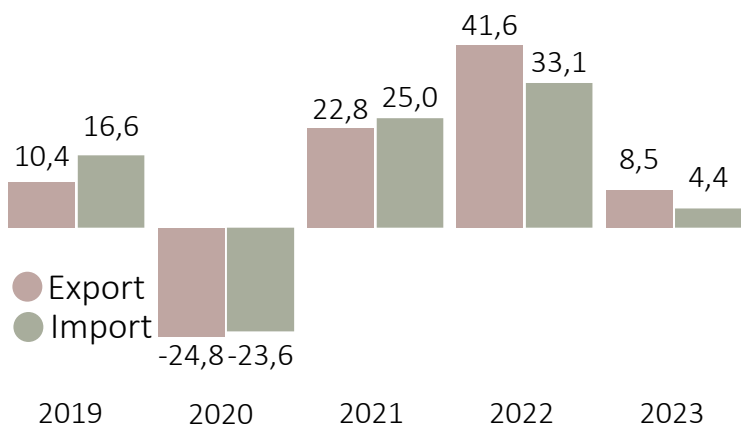
5



A SZOLGÁLTATÁSKÜLKERESKEDELMI FORGALOM ÉRTÉKVÁLTOZÁSA, III. NEGYEDÉV

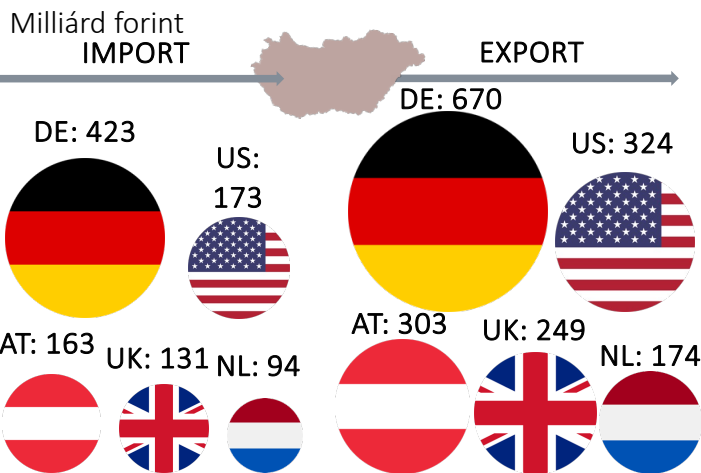
6

Százalék, forintadatokból számítva, az előző év azonos időszakához képest



MAGYARORSZÁG ÖT LEGFONTOSABB PARTNERE A SZOLGÁLTATÁSKÜLKERESKEDELEMBEN, 2023. III. NEGYEDÉV

7



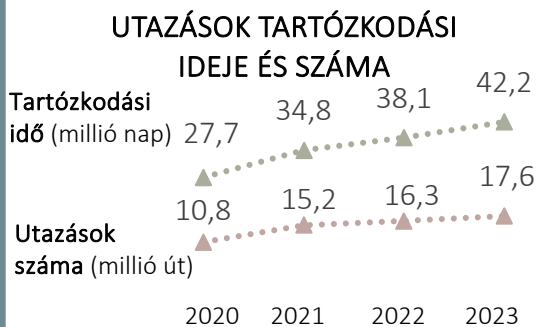
TURIZMUS

8

2023. III. NEGYEDÉVÉBEN A KÜLFÖLDIEK 7,6%-KAL TÖBB UTAZÁST TETTEK MAGYARORSZÁGRA, MINT AZ ELŐZŐ ÉV AZONOS IDŐSZAKÁBAN. FOLYÓ ÁRON 1188 MILLIÁRD FORINTOT KÖLTÖTTEK, MÍG A KIUTAZÓ MAGYAROK 610 MILLIÁRD FORINTOT.

MAGYARORSZÁGRA TETT KÜLFÖLDI UTAZÁSOK FŐBB MUTATÓI, III. NEGYEDÉV

9



KERESKEDELMI SZÁLLÁSHELYEK

10

KIADHATÓ SZOBÁK SZÁMA*

2023. október

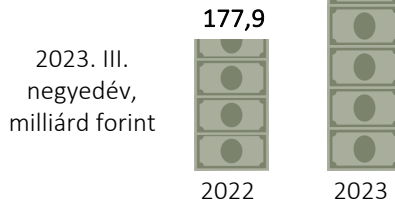
93 309



LEGNÉPSZERŰBB SZÁLLÁSTÍPUS*

A vendégéjszakák **75%**-át a szállodák adták (2023. III. negyedév)

BRUTTÓ ÁRBEVÉTEL* 214,2



* Forrás: Magyar Turisztikai Ügynökség

VENDÉGLÁTÓHELYEK

11

EGYSÉGEK SZÁMA

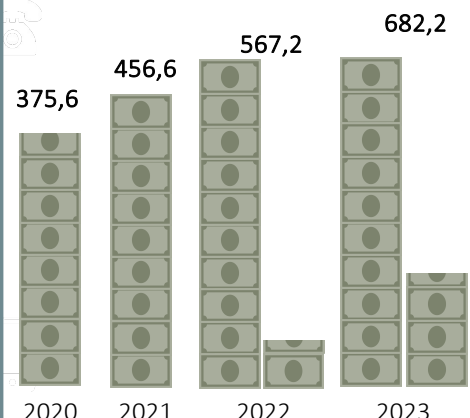
2023. június 30.

45 914 db



ELADÁSI FORGALOM**

III. negyedév, milliárd forint



**kereskedelmi és munkahelyi vendéglátóhely együtt

FORRÁSOK > 1, 2 > KSH: [21.2.1.3.](#), [21.2.1.20.](#), KSH Gyorstájékoztató, Bruttó hazai termék, 2023. III. negyedév (második becslés), [2023. december 1.](#) | 3 > KSH: [3.2.1.3.](#) | 4 > KSH: [20.2.1.16.](#) | 5, 6, 7 > KSH: [17.2.1.1.](#), [17.2.1.17.](#), [17.2.1.20.](#) | 8 > KSH Nemzetközi utazások, [2023. III. negyedév](#) | 9 > KSH: [27.2.1.2.](#) | 10 > KSH: [27.2.1.13.](#), [27.2.1.15.](#), [27.2.1.18.](#) | 11 > KSH: [27.2.1.21.](#); [21.2.1.22.](#)