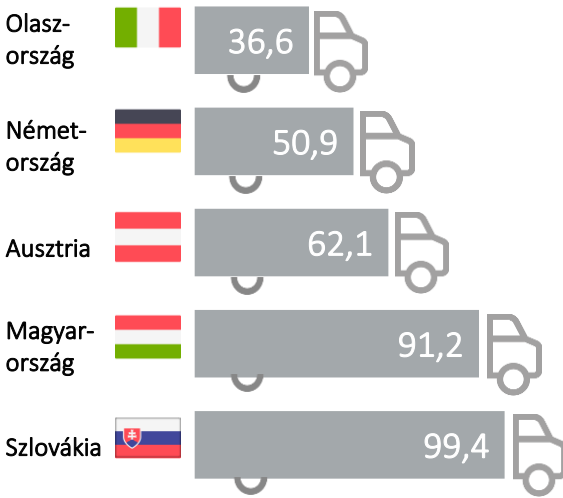




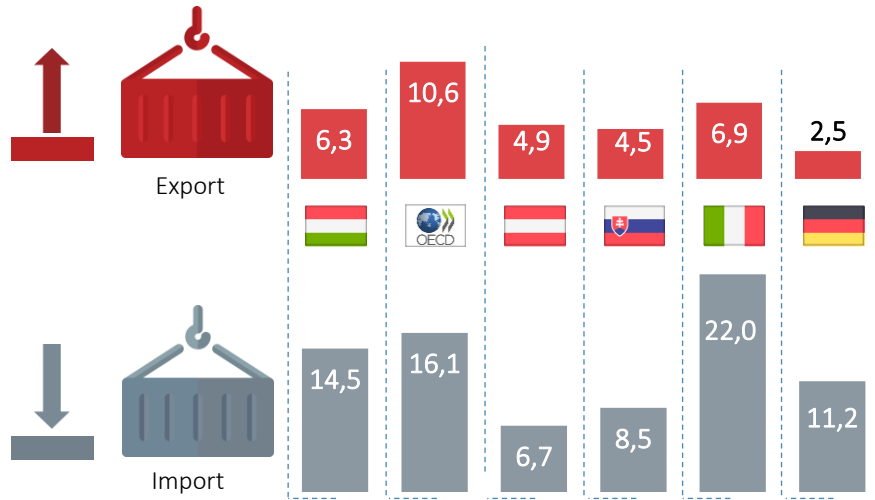
## KÜLGAZDASÁG 2023

Az éves rendszerességgel megjelenő Infotabló Magyarország külgazdaságának főbb mutatóit ábrázolja. Összehasonlításokat tartalmaz a legfontosabb külkereskedelmi partnerországokkal és ismerteti a külföldi vállalatok hazai jelenlétének főbb jellemzőit.

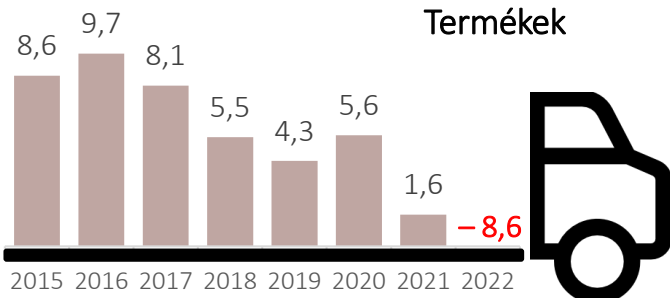
### 1 GDP-ARÁNYOS EXPORT MAGYARORSZÁGON ÉS A FŐ PARTNER-ORSZÁGOKBAN, 2022 (százalék)



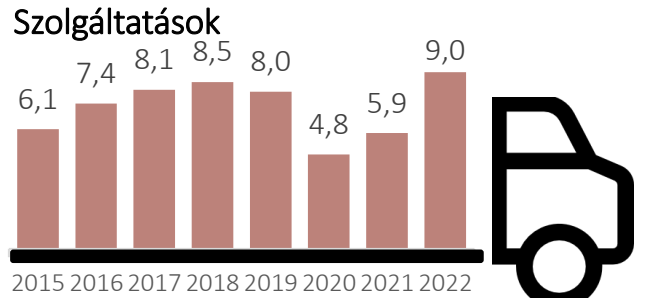
### 2 A TERMÉKEXPORT ÉS -IMPORT VOLUMEN-VÁLTOZÁSA 2022-BEN AZ ELŐZŐ ÉVHEZ KÉPEST Százalék



### 3 MAGYARORSZÁG KÜLKERESKEDELMI EGYENLEGE, 2015–2022 (milliárd euró)

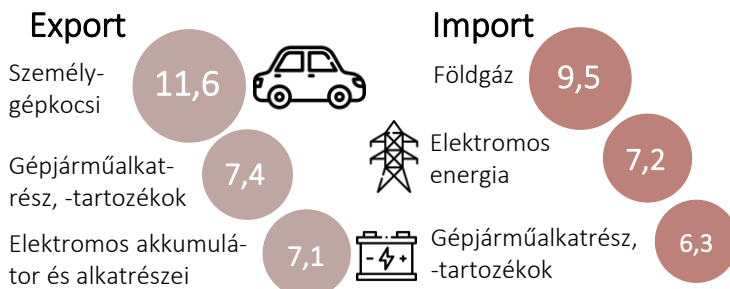


2022-ben a termékexport értéke 142,2 milliárd euró volt.




2022-ben a szolgáltatásexport értéke 29,5 milliárd euró volt.

### 4 TOP 3 TERMÉK MAGYARORSZÁG KÜLKERESKEDELMÉBEN, 2022 (milliárd euró)



2022-ben Magyarország termékexportjának közel fele öt országba, Németországba, Olaszországba, Romániába, Szlovákiába és Ausztriába irányult.

### 5 MAGYARORSZÁG TERMÉKEXPORTJA, 2022 TOP5 ORSZÁG (milliárd forint)

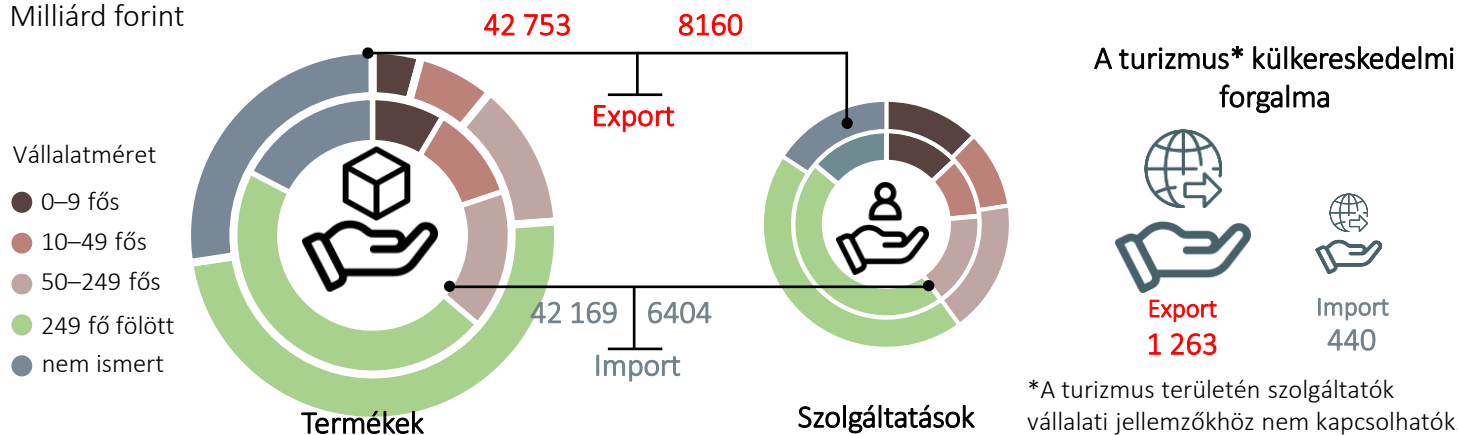


45,8%

**TERMÉK- ÉS SZOLGÁLTATÁS-KÜLKERESKEDELEM VÁLLALATI MÉRET SZERINT, 2021**

7

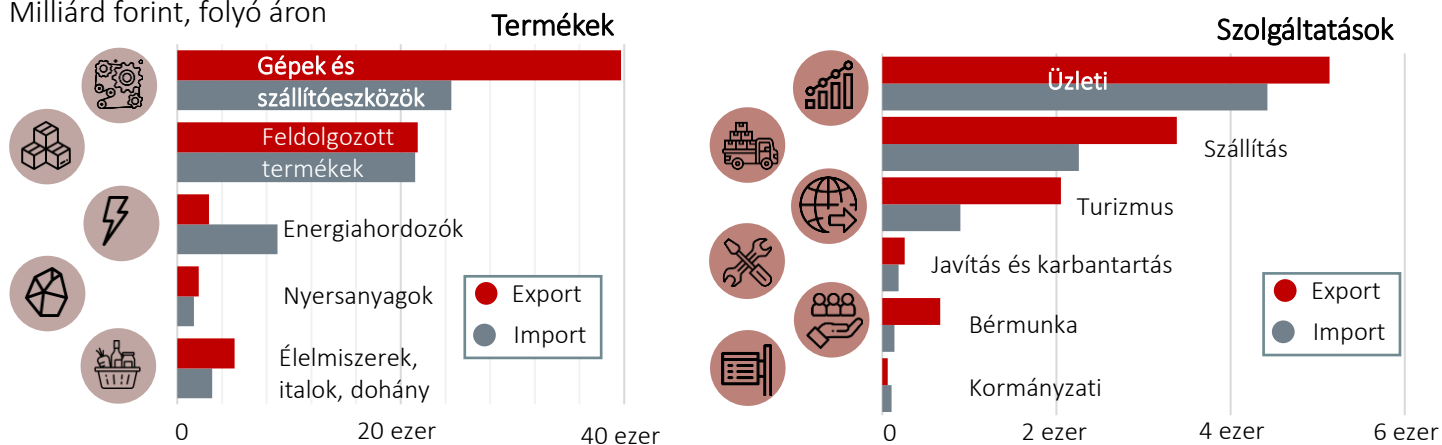
Milliárd forint



**TERMÉKEK ÉS SZOLGÁLTATÁSOK KÜLKERESKEDELMI FORGALMA ÁRUCSOPORTONKÉNT, 2022**

8

Milliárd forint, folyó áron



**FDI\* MAGYARORSZÁGON, 2021**

9

**23,4 ezer** az összes, FDI-vel működő vállalat száma.

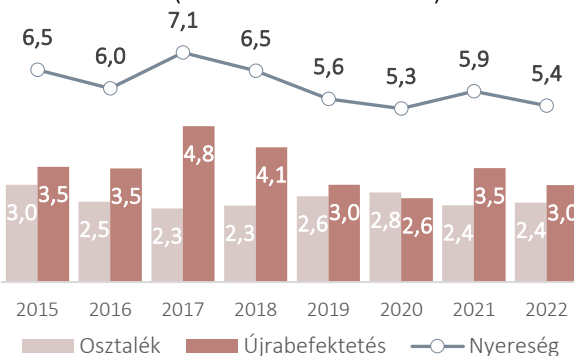
**19,8 ezer** ebből kizárólag külföldi érdekeltségű.

**34,1** ezer milliárd forint az FDI értéke 2021-ben.

\*FDI: Külföldi közvetlen tőke-befektetés


**KÜLFÖLDI TULAJDONÚ VÁLLALATOK NYERESÉGE ÉS ANNAK FELHASZNÁLÁSA, 2015-2022 (a GDP százalékában)**

10



**TOP5 BEFEKTETŐ ORSZÁG, 2021 (FDI-állomány, ezer milliárd forint)**

11



**FORRÁSOK** > 1 > OECD: Trade in goods and services (indicator). doi: 10.1787 | 2 > OECD: Trade in goods (indicator). doi:10.1787/1ea6b5ed-en | 3, 4 > KSH: Magyarország számokban, 2022; Magyarország, 2022 | 5, 6 > KSH Stadat 17.1.1.7. | 7 > KSH Stadat 17.1.1.19., 17.1.1.27., 17.1.1.30. | 8 > KSH Stadat 17.2.1.10., 17.2.1.21. | 9 > KSH Magyar statisztikai évkönyv, 2022, 4.2.10 | 10 > MNB Fizetési mérleg jelentés, 2023. október | 11 > KSH Magyar statisztika évkönyv, 2022, 4.2.11