

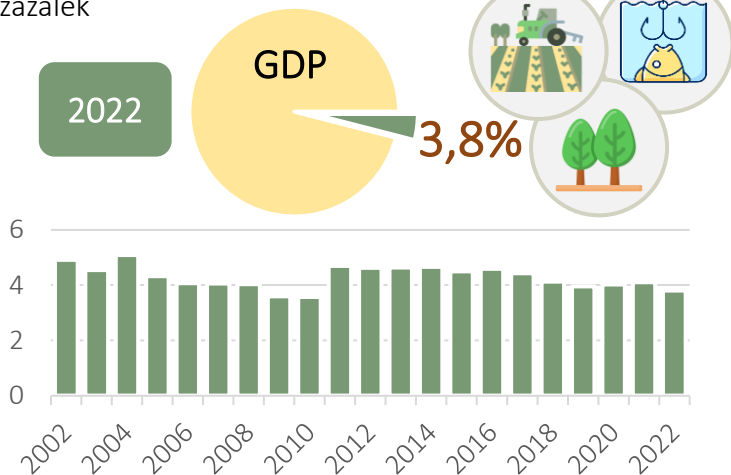


AGRÁRGAZDASÁG 2023/2

Infotablónk célja az agrárgazdaság részterületein belül, így a mezőgazdaságban, az élelmiszertermelésben, a halászatban és az erdészetben tapasztalható gazdasági változások, termelési eredmények, az ágazaton belüli sajátosságok bemutatása a rendelkezésre álló legfrissebb adatok alapján.

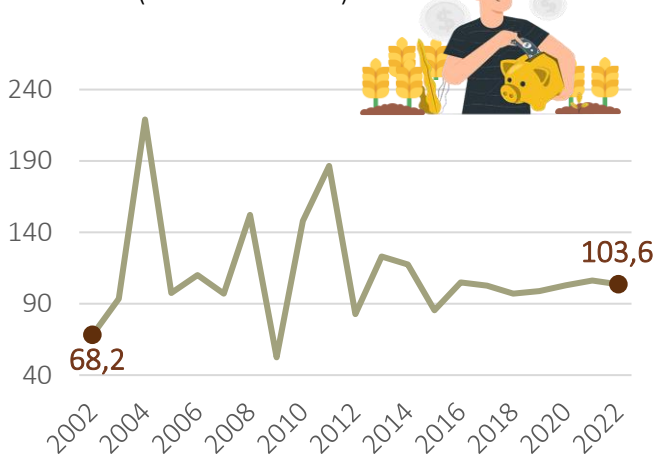
1 A MEZŐGAZDASÁG, ERDŐGAZDÁLKODÁS, HALÁSZAT RÉSZESÉDÉSE A GDP-BŐL

Százalék



2 A NETTÓ VÁLLALKOZÓI JÖVEDELEM VÁLTOZÁSA

Százalék (előző év=100%)



3 AGRÁRROLLÓ

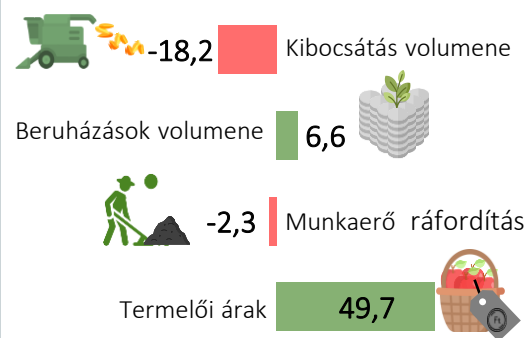
Százalék (2000=100%)



Agrárrolló: termelői árindex/ráfordítások árindexe.

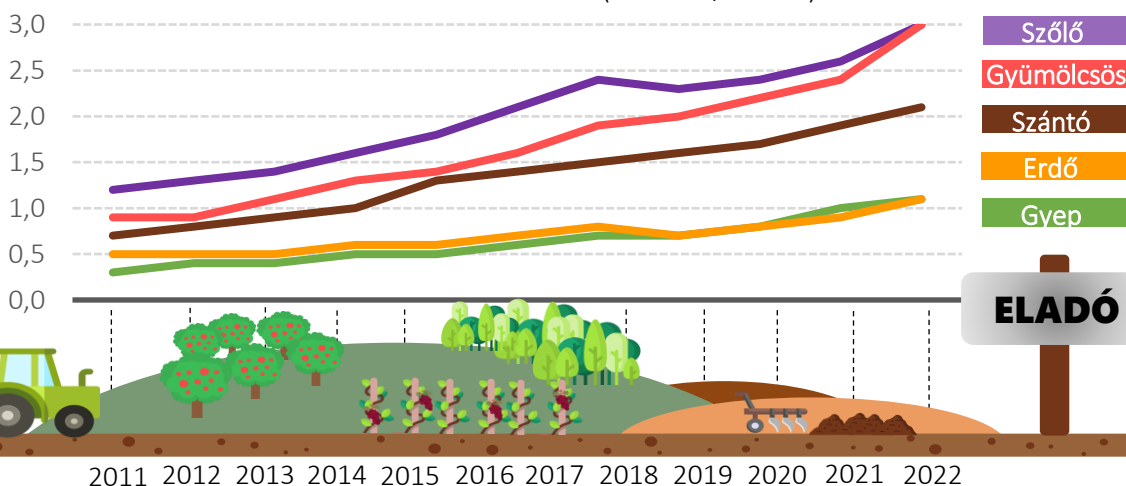
4 A MEZŐGAZDASÁG FŐBB MUTATÓINAK VÁLTOZÁSA 2022-BEN

Százalék (2021=100%)



5 TERMŐFÖLDÁTLAGÁRAK ALAKULÁSA MŰVELÉSI ÁGANKÉNT (millió Ft/hektár)

2,1 millió Ft volt hektáronként a legjelentősebb művelési ág, a szántó átlagára 2022-ben

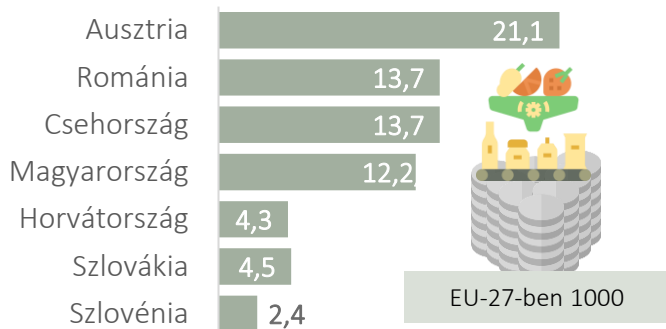


ELADÓ

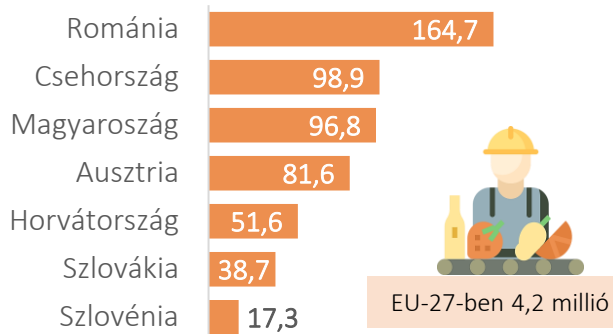
ÉLELMISZERIPARI TERMÉKEK GYÁRTÁSÁNAK MUTATÓI, 2021

6

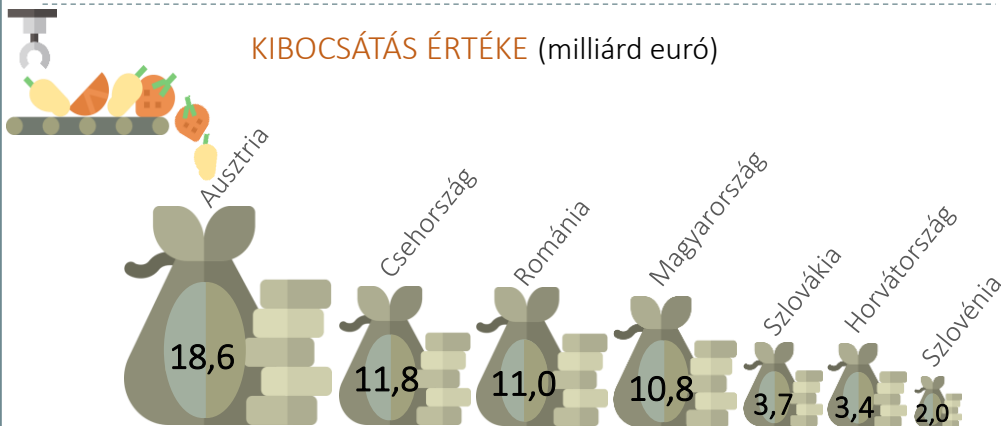
NETTÓ ÁRBEVÉTEL (milliárd euró)



FOGLALKOZTATOTTAK SZÁMA (ezer fő)

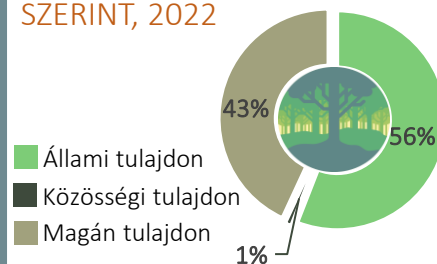


KIBOCSÁTÁS ÉRTÉKE (milliárd euró)



ERDŐGAZDÁLKODÁSI CÉLÚ ERDŐTERÜLET TULAJDONFORMA SZERINT, 2022

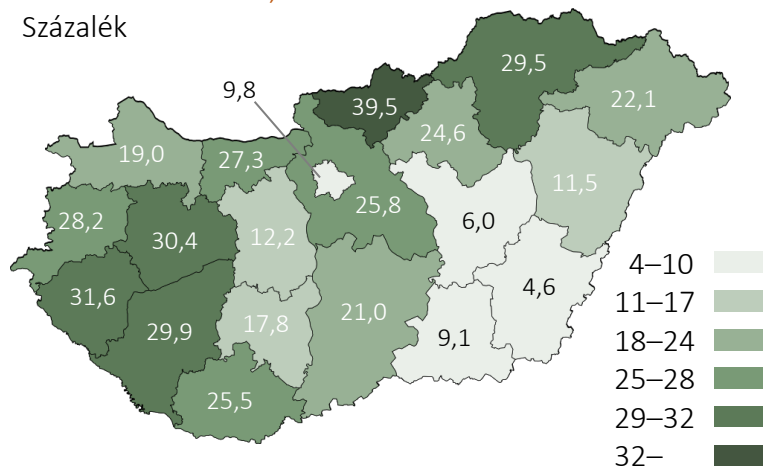
7



MAGYARORSZÁG ERDŐSÜLTSÉGE VÁRMEGYÉNKÉNT, 2022

8

Százalék




ERDŐFELÚJÍTÁS, ERDŐTELEPÍTÉS

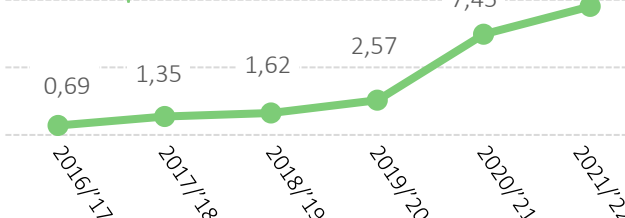
9

Ezer hektár

Erdőfelújítás



Erdőtelepítés



FORRÁSOK > 1, 2 > KSH: 19.1.1.1. [A mezőgazdaság összefoglaló adatai](#) | 3 > KSH: 1.1.1.11. [Mezőgazdasági ár-indexek és az agrárról](#) | 4 > KSH: [Helyzetkép, 2022 Mezőgazdaság](#) | 5 > KSH: [Termőföldárak és bérleti díjak, 2022](#) | 6 > Eurostat: [Enterprise statistics by NACE Rev.2 activity](#) | 7 > KSH: Statat [15.1.1.4.](#) | 8 > NFK: [Magyarország erdeivel kapcsolatos adatok](#) | 9 > KSH: Statat [15.1.1.9.](#)