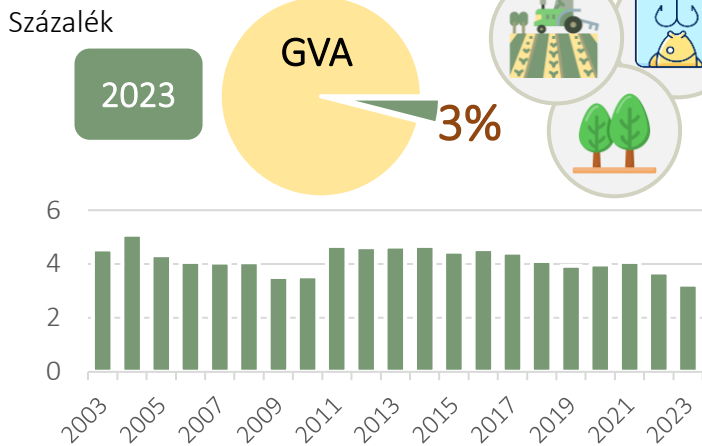




AGRÁRGAZDASÁG 2024

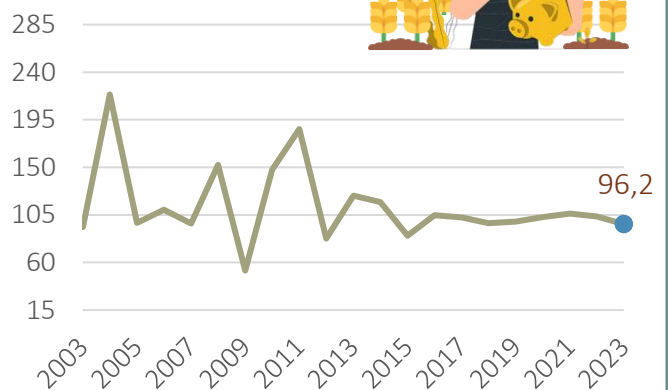
Évente publikált Infotablónk célja az agrárgazdaság részterületein belül, így a mezőgazdaságban, élelmiszertermelésben, halászatban és erdészetben tapasztalható gazdasági változások, termelési eredmények, az ágazaton belüli sajátosságok bemutatása a rendelkezésre álló legfrissebb adatok alapján.

1 A MEZŐGAZDASÁG, ERDŐGAZDÁLKODÁS, HALÁSZAT RÉSZESEDÉSE A BRUTTÓ HOZZÁADOTT ÉRTÉKBŐL (GVA)



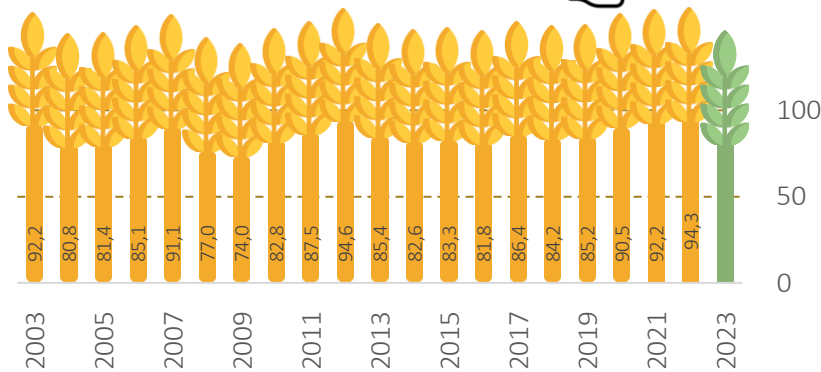
2 NETTÓ VÁLLALKOZÓI JÖVEDELEM VÁLTOZÁSA

Százalék (előző év=100%)



3 AGRÁRROLLÓ

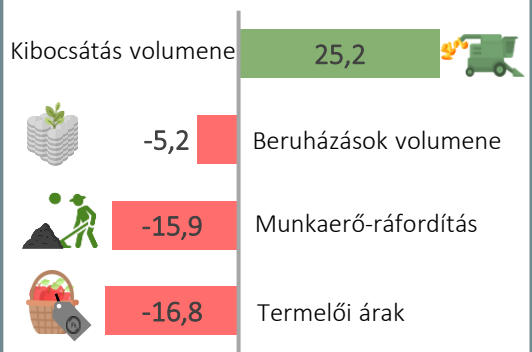
Százalék (2000=100%)



Agrárrolló: termelői árindex/ráfordítások árindexe.

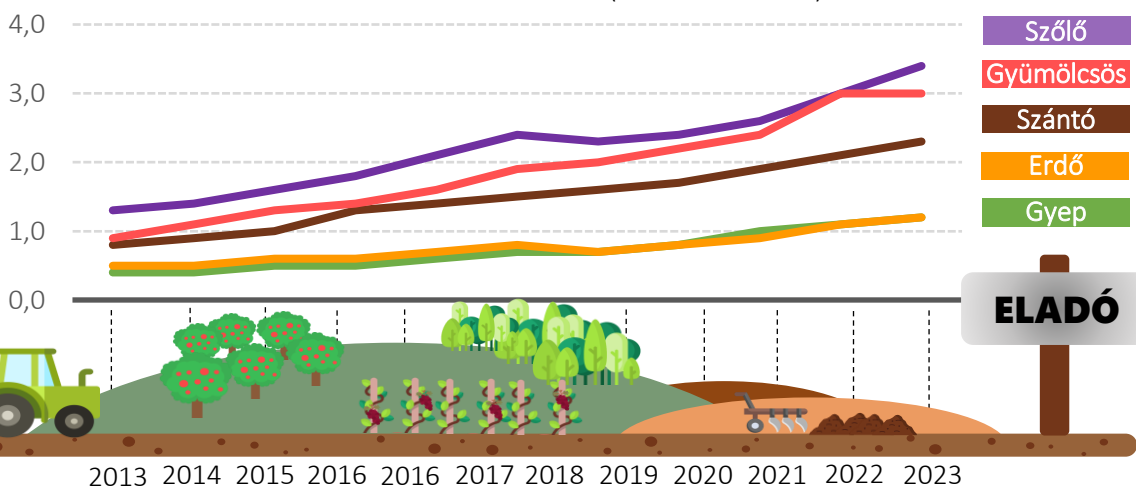
4 A MEZŐGAZDASÁG FŐBB MUTATÓINAK VÁLTOZÁSA 2023-BAN

Százalék (2022=100%)



5 TERMŐFÖLDÁTLAGÁRAK ALAKULÁSA MŰVELÉSI ÁGANKÉNT (millió Ft/hektár)

1,9 millió Ft/ha az értékesített összes mező- és erdőgazdálkodási terület átlagára 2023

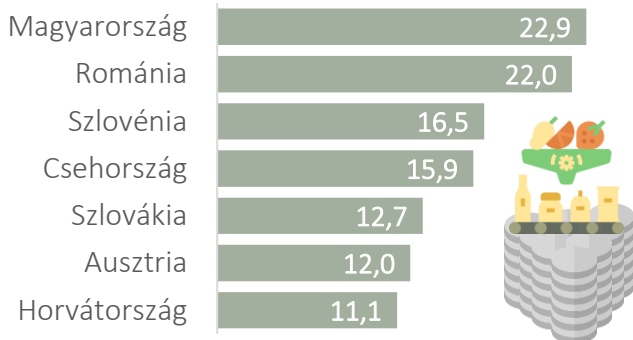


ELADÓ

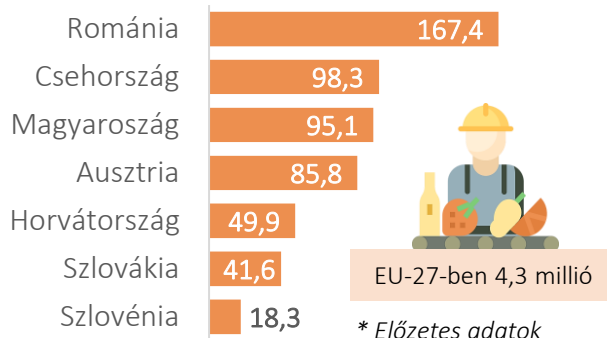
ÉLELMISZERTERMELÉS AZ EURÓPAI UNIÓ EGYES TAGÁLLAMAIBAN

6

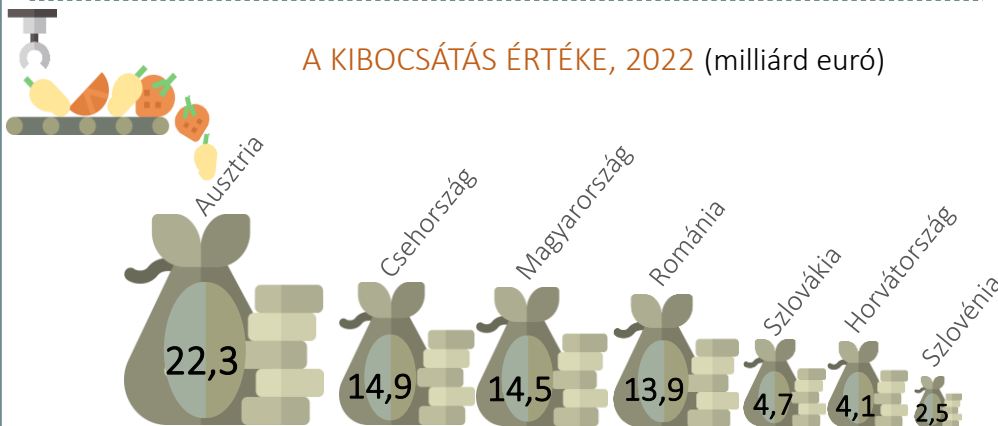
BERUHÁZÁSI RÁTA, 2022 (százalék)



FOGLALKOZTATOTTAK SZÁMA, 2023* (ezer fő)

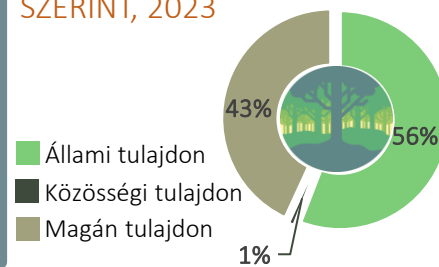


A KIBOCSÁTÁS ÉRTÉKE, 2022 (milliárd euró)



ERDŐGAZDÁLKODÁSI CÉLÚ ERDŐTERÜLET TULAJDONFORMA SZERINT, 2023

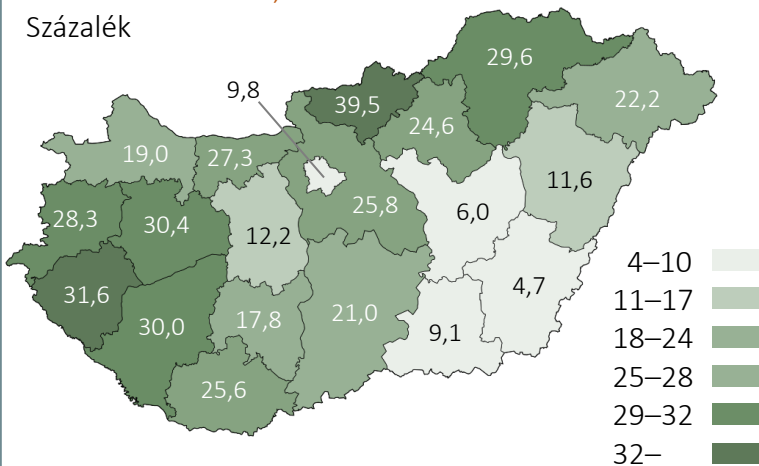
7



MAGYARORSZÁG ERDŐSÜLTSEGE VÁRMEGYÉNKÉNT, 2023

8

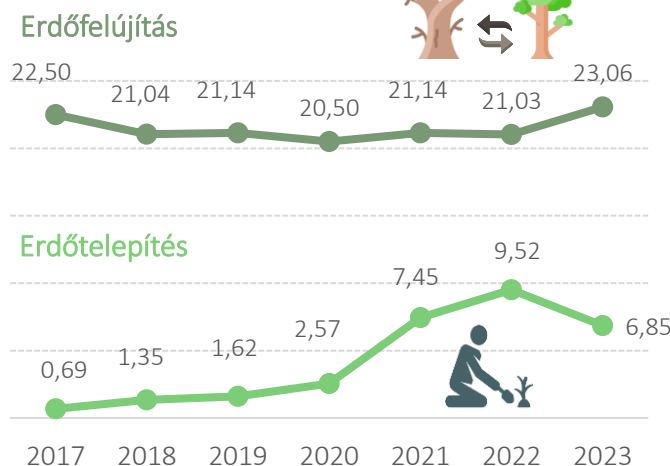
Százalék



ERDŐFELÚJÍTÁS, ERDŐTELEPÍTÉS

9

Ezer hektár



FORRÁSOK > 1, 2 > KSH-STADAT: [19.1.1.1](#). A mezőgazdaság összefoglaló adatai | 3 > KSH-STADAT: [1.1.1.11](#). Mezőgazdasági ár-indexek és az agráröllő | 4 > KSH: [Helyzetkép, 2023 - Mezőgazdaság](#) | 5 > KSH: [Termőföldárak és bérleti díjak, 2023](#) | 6 > Eurostat: [\[sbs_oww_act\]](#) Enterprise statistics by detailed NACE Rev.2 activity and special aggregates | 7 > KSH-STADAT: [15.1.1.4](#). Az erdőgazdálkodási célú erdőterület megoszlása tulajdonforma szerint | 8 > KSH-STADAT: [15.1.2.14](#). Erdők vármegye és régió szerint | 9 > KSH-STADAT: [15.1.1.9](#). Erdőtelepítés, fásítás, erdőfelújítás