

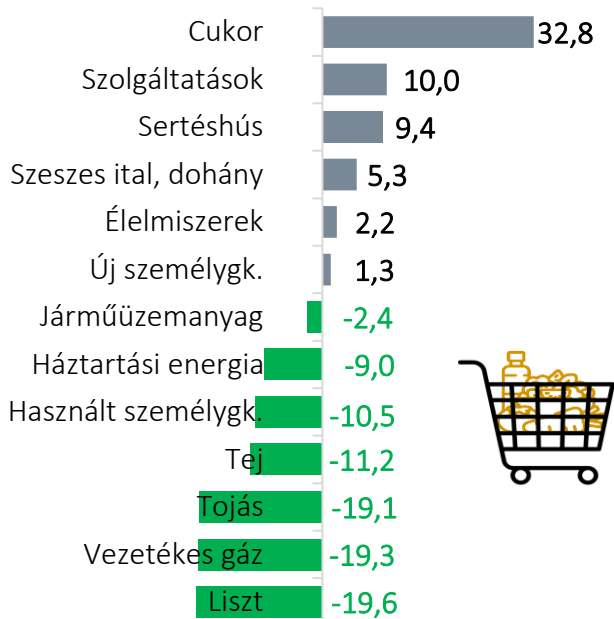


PÉNZÜGYEK 2024/1

Negyedévente publikált Infotablónk célja egyes pénzügyi indikátorok bemutatása. A kiadvány negyedévente jelenik meg, a legfrissebb nyilvános adatokkal. Magyarországra fókuszál, de néhány esetben nemzetközi összehasonlító számokat is közöl.

FOGYASZTÓI ÁRAK ÉVES VÁLTOZÁSA, 2024. FEBRUÁR (százalék)

1



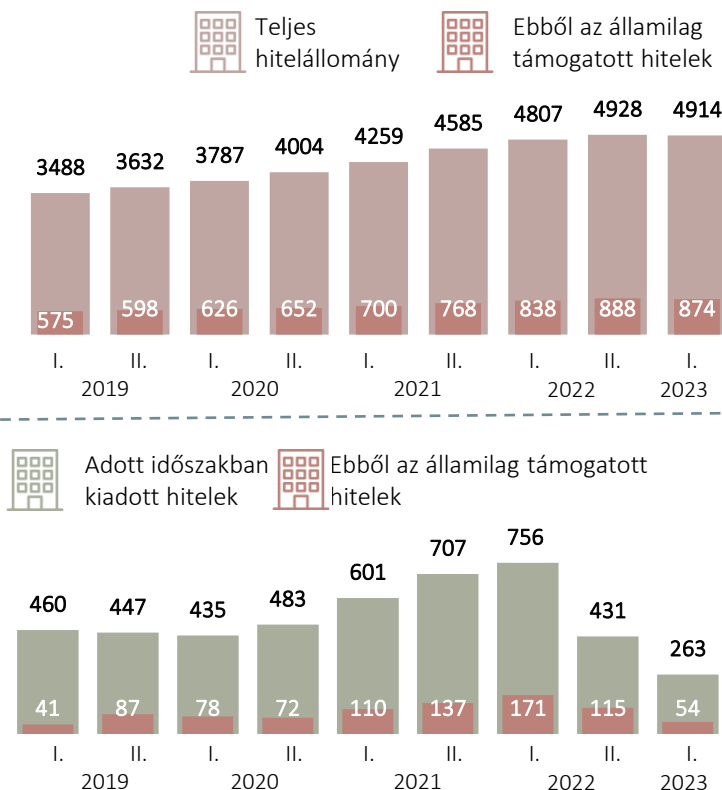
3,7%

volt az infláció éves mértéke 2024 februárjában.

LAKÁSCÉLÚ HITELEK ÁLLOMÁNYA, 2019–2023

2

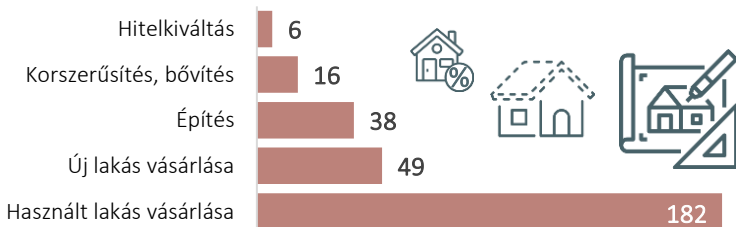
Milliárd forint, féléves bontásban



FOLYÓSÍTOTT LAKÁSCÉLÚ HITELEK FELHASZNÁLÁS SZERINT, 2023. I. FÉLÉV

3

Milliárd forint

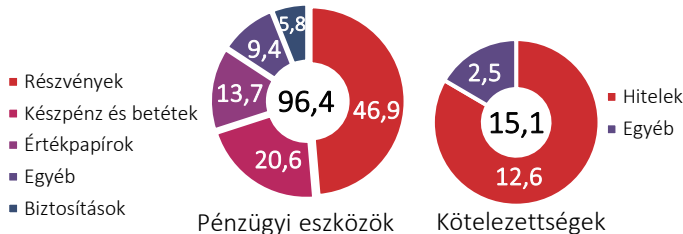


A HÁZTARTÁSOK PÉNZÜGYI VAGYONA, 2023. IV. NEGYEDÉV

4

(ezer milliárd forint)

Nettó pénzügyi vagyon: 81,3 ezer milliárd forint



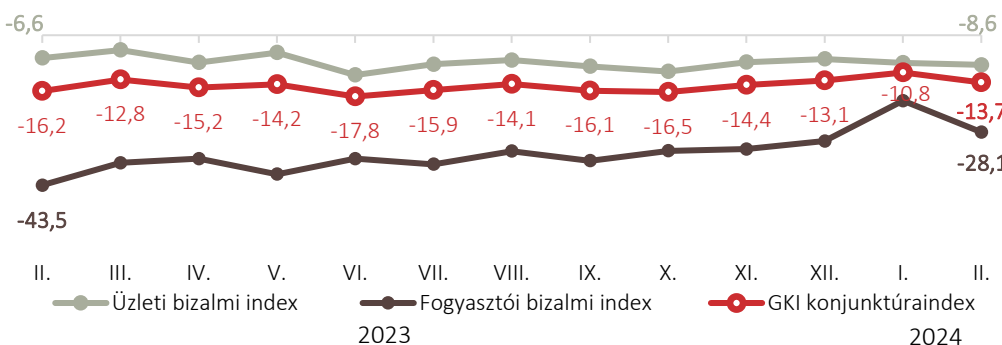
A GKI KONJUNKTÚRA-INDEXE* 2024. FEBRUÁR

2023. február–2024. február

5

-13,7

*A GKI konjunktúra-index a lakossági (fogyasztói) bizalmi index és az üzleti bizalmi index súlyozott átlaga.



ÉVES INFLÁCIÓ* A V4 ORSZÁGAIBAN ÉS AZ EU-ÁTLAG, 2024. FEBRUÁR

Százalék



Csehország	2,2
Lengyelország	3,7
Magyarország	3,6
Szlovákia	3,8
Euróövezet	2,6
EU-27	2,8

*Harmonizált fogyasztóiár-index (HICP)

ÁLLAMADÓSSÁG, 2023. III. NEGYEDÉV

A GDP százalékában



82,6%

EU-27 átlaga



90,0%

Euróövezet átlaga



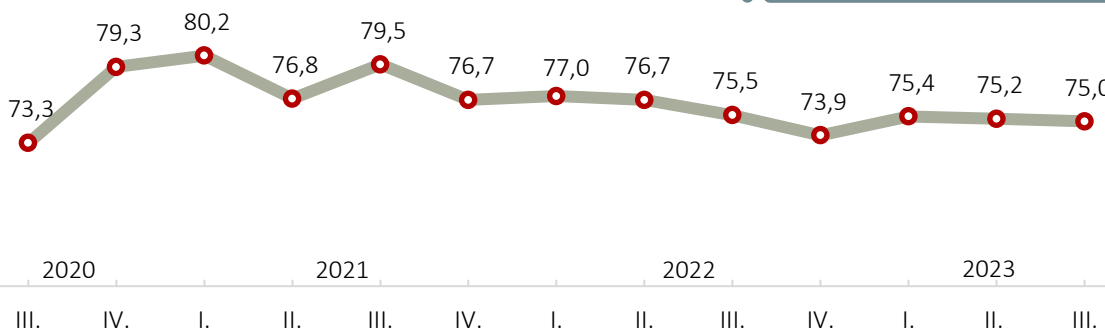
75,0%

Magyarország

AZ EURÓPAI UNIÓBAN A LEGALACSONYABB GDP-ARÁNYOS ÁLLAMADÓSSÁGA ÉSZTORSZÁGNAK (18,2%), A LEGMAGASABB GÖRÖGORSZÁGNAK (165,5%) VOLT.

MAGYARORSZÁG ÁLLAMADÓSSÁGÁNAK ALAKULÁSA 2020. III. NEGYEDÉVÉTŐL 2023. III. NEGYEDÉVÉIG

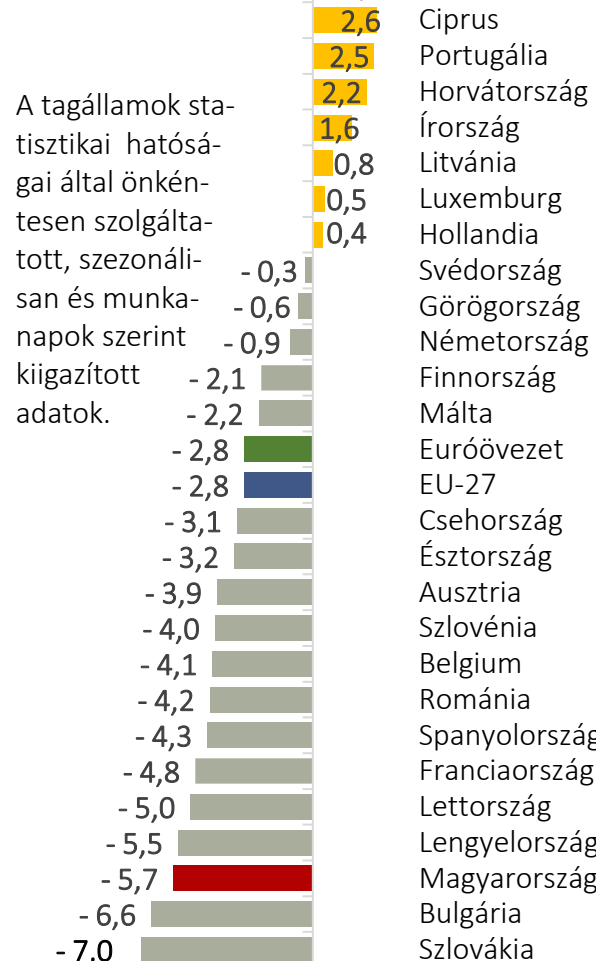
A GDP százalékában



FORRÁSOK > 1 > KSH: Fogyasztói árak, Gyorstájékoztató [2024. február](#) | 2, 3 > KSH-STADAT: [18.2.1.10.](#) | 4 > MNB: Az államháztartás és háztartások előzetes pénzügyi számlái. [2023. IV. n.é.](#) | 5 > GKI: Konjunktúraindex, [2024. február](#) | 6 > Eurostat: HICP monthly data [[prc_hicp_manr](#)] | 7 > Eurostat: Quarterly non-financial accounts for general government [[gov_10q_ggnfa](#)] | 8, 9 > Eurostat: Quarterly government debt [[gov_10q_ggdebt](#)]

AZ EU TAGÁLLAMAINAK KÖLTSÉGVETÉSI EGYENLEGE, 2023. III. NEGYEDÉV

A GDP százalékában



Az alábbi országokhoz nem áll rendelkezésre kiigazított adat: Olaszország.

infoszolg

KÉPVISELŐI INFORMÁCIÓS SZOLGÁLAT

INTERNET: www.parlament.hu/infoszolg | INTRANET: intra.parlament.hu/infoszolg | E-MAIL: infoszolg@parlament.hu | TELEFON: (1) 441-6486

Az Infotabló az országgyűlési képviselők tájékoztatása céljából készült és szerzői jogvédelem alatt áll.

A publikálás időpontjában elérhető legfrissebb adatokat tartalmazza.

HIVATKOZÁS > Horváth Irén: Pénzügyek 2024/1. – Képviselői Információs Szolgálat, 2024/8. Infotabló.