



# Pénzügyi Beszámoló 1998.

Budapest, 1999. május 31.

4.1 Könyvizsgálói jelentés
4.2 Mérleg
4.3 Eredménykimutatás
4.4 A társaság vagyoni, pénzügyi és jövedelmezőségi helyzete
4.5 <b>Melléletek</b>
1/1. sz. melléklet: Immateriális javak és tárgyi eszközök bruttó értékének változásai (1998. 01.01. – 12.31.)
1/2. sz. melléklet: Immateriális javak és tárgyi eszközök értékcsökkenésének változásai (1998. 01.01. – 12.31.)
2/1. sz. melléklet: Immateriális javak és tárgyi eszközök nettó értékének nyitó egyenlege (1998. 01. 01.)
2/2. sz. melléklet: Immateriális javak és tárgyi eszközök nettó értékének záró egyenlege (1998. 12. 31.)
3. sz. melléklet: A Magyar Távirati Iroda Rt. bevételei 1996-1997-1998. évben
4. sz. melléklet: A Magyar Távirati Iroda Rt. 1996-1997-1998. évi kiemelt bevételi csoportjai
5. sz. melléklet: A Magyar Távirati Iroda Rt. költségei és ráfordításai az 1996-1997-1998. években
6. sz. melléklet: A Magyar Távirati Iroda Rt. költségei és ráfordításai költséghelyek szerinti bontásban az 1996-1997-1998. években
7. sz. melléklet: Magyar Távirati Iroda Rt. Cash Flow kimutatás 1998.
4.6 Tájékoztató kiegészítések
4.7 A társaság számviteli politikája

Dorogi Sándor  
elnök

Magyar Távirati Iroda Rt.  
1016 Budapest, Naphegy tér 8.  
Telefon: 375 6722, 375 6722  
Telefax: 317 7577  
Internet: <http://www.mti.hu>



KÖNYVSZAKÉRTŐ  
ÉS TANÁCSADÓ RT.

1077 BUDAPEST VII., IZABELLA U. 2.I.6.  
Telefon:  
342-9938, 342-4320, 342-5561  
Telefax: 342-4320

Könyvvizsgálói jelentés  
a Magyar Távirati Iroda Részvénytársaság  
(Budapest I., Naphegy tér 8.)  
1998. évi  
éves beszámolójáról

Budapest, 1999. április hó

## Tartalomjegyzék

### A. Bevezető; a könyvvizsgálatról általában

1. Szerződés
2. Könyvvizsgáló megnevezése
3. Törvényi előírások a könyvvizsgálattal kapcsolatban
4. MTI Rt.-re vonatkozó törvényi előírások és a könyvvizsgálat:  
alapító okiratból adódó könyvvizsgálói feladatok

### B. A Magyar Távirati Iroda Rt. működésére vonatkozó könyvvizsgálói, - általános megállapítások

- a. Az Rt. alakulása
- b. Az 1997. évi működés
- c. 1997. évi beszámoló
- d. Az 1997. évi beszámolóval kapcsolatos alapítói feladatok
- e. Az 1998. évi nyitómérleg, a nyitás problémái
- f. Évközi könyvvizsgálói feladatok
- g. A pénzügyi-számviteli munkák és a számítástechnika
- h. Számviteli bizonylati rend, irattározás
- i. Belső szabályozók a számviteli törvény alapján
- j. SZMSZ ügye
- k. Belső ellenőri feladatok
- l. Konszolidációs kötelezettség
- m. Mérlegen kívüli pénzügyi kötelezettség
- n. Teljességi nyilatkozat
- o. A kiegészítő melléklet minősítése
- p. Az üzleti jelentés
- q. Letétbe helyezés

### C. A mérlegsorok értékelése

Eszközök összesen  
Források összesen

### D. Eredménykimutatás értékelése

### E. Összefoglaló

### F. Hitelesítő záradék

### G. Teljességi nyilatkozat

## A. Bevezető; a könyvvizgálatról általában

- 1.) A könyvvizgálatra az 1997. október 1-én kelt, a Magyar Távirati Iroda Rt. és az AUDIT Könyvszakértő és Tanácsadó Rt. közötti szerződés alapján került sor.
- 2.) A szerződés értelmében – a felek egyetértésével – a könyvvizsgálati feladatot Hidasi Antal a Magyar Könyvvizsgálói Kamara bejegyzett könyvvizsgálója látja el és ennek keretében:
  - rendszeressé válik a felek közötti kapcsolattartás,
  - eseti ügyekben tanácsadásra és szükség szerint állásfoglalás(ok) kiadására kerül sor,
  - megtörténik az éves beszámoló felülvizsgálata, hitelesítő záradékkal való ellátása.
- 3.) A könyvvizsgálattal összefüggő alapvető törvényi előírásokkal
  - a Magyar Könyvvizsgálói Kamaráról és a könyvvizsgálati tevékenységről szóló 1997. évi LV. törvény,
  - a számvitelről szóló, többször módosított 1991. XVIII. törvény és
  - a gazdasági társaságokról szóló, módosított 1997. évi CXLIV. törvény foglalkozik.
  - a. A törvényi szabályozás értelmében könyvvizsgálói tevékenységet (idetartozóan a számviteli törvény hatálya alá tartozó gazdálkodó szervezetnél a beszámoló felülvizsgálatát, szabályszerűségének, megbízhatóságának, hitelességének tanúsítását) a Kamara tagja végezhet, aki e tevékenysége során, jelentéseinek készítésekor független szakértőként köteles eljárni.  
A kamarai tagot könyvvizsgálói tevékenysége során véleményalkotásában megbízó nem utasíthatja, és senki nem befolyásolhatja.
  - b. A könyvvizsgálat célja annak megállapítása, hogy a társaság által készített éves beszámoló a számviteli törvény előírásai szerint készült-e és ennek megfelelően megbízható és valós képet ad-e a társaság vagyoni és pénzügyi helyzetéről, a működés eredményéről.  
A független könyvvizsgáló feladata a mérleg, az eredménykimutatás, a kiegészítő melléklet valóságának és szabályszerűségének, a számviteli törvény betartásának ellenőrzése, az éves beszámoló véleményezése, a mérleg hitelesítő záradékkal való ellátása. A törvény a könyvvizsgálót a tevékenysége során tudomására jutott tények, adatok, üzleti információk tekintetében titoktartásra kötelezi.
  - c. A törvény a részvénytársaságnál könyvvizsgáló választását kötelezővé teszi. Rögzíti a törvény azt is, hogy a gazdasági társaság a számviteli törvény szerinti beszámoló valóságát és jogszabályszerűségét könyvvizsgálóval köteles ellenőriztetni. A könyvvizsgáló véleményének meghallgatása nélkül a számviteli törvény szerinti beszámólóról a gazdasági társaság legfőbb szerve nem hozhat döntést. Emellett a könyvvizsgáló a gazdasági társaság legfőbb szerve elé terjesztett minden lényeges üzleti jelentést köteles megvizsgálni abból a szempontból, hogy az valós adatokat tartalmaz-e, illetve megfelel-e a jogszabályi előírásoknak.  
Törvényi felhatalmazás alapján a könyvvizsgáló betekinthez a gazdasági társaság könyveibe, a vezető tisztségviselőktől, a felügyelő bizottság tagjaitól, illetve a társaság munkavállalóitól felvilágosítást kérhet, a társaság bankszámláját, pénztárát, értékpapír- és áruállományát, szerződéseit vizsgálhatja.
- 4.) Az említett törvényeken túlmenően, a Magyar Távirati Iroda Rt. esetében a könyvvizsgálóval kapcsolatban törvényi előírást tartalmaz a nemzeti hírgyűnésegről szóló 1996. évi CXXVII. törvény is rögzítve, hogy
  - a Tulajdonosi Tanácsadó Testület feladat és jogköre (egyebek mellett) a részvénytársaság könyvvizsgálójának megbízása,
  - a könyvvizsgáló feladatát, jog- és hatáskörét a Gt., illetve a számvitelről szóló 1991. évi XVIII. törvény keretei között, az alapító okiratban kell meghatározni.
- 5.) A Magyar Távirati Iroda Részvénytársaság létrehozásáról szóló 70/1997. (VII.15.) OGY határozat mellékleteként elfogadott alapító okirat szerint (egyebek mellett) a könyvvizsgáló köteles megvizsgálni a társaság mérlegét és vagyon kimutatását, továbbá az Alapító (az Országgyűlés) elé terjesztett minden jelentést, az adatok valósága és a jogszabályi előírások megfelelésének szempontjából és véleményét ismerteti. E nélkül a jelentést nem lehet előterjeszteni.  
Feladatává teszi az alapító okirat a továbbiakban, hogy segítse elő és szakmailag támogassa az elnök, az FB és a TTT munkáját és lássa el mindazon feladatokat, amelyet a Gt. illetve más törvény a részvénytársaság könyvvizsgálójának feladatkörebe utal. A könyvvizsgáló az ilyen tisztséget betöltő személyektől általában elvárható gondossággal köteles eljárni, felelősségére a polgári jog szabályai az irányadóak.

## B. A Magyar Távirati Iroda Rt. működésére vonatkozó könyvvizsgálói általános megállapítások

- a. Az MTI Rt. alakulásának időpontja 1997. július 15., a már említett 70/1997. (VII.15.) OGY határozat szerint. Jogelődje a költségvetési forrásból és költségvetési elszámolási gazdálkodást folytató Magyar Távirati Iroda volt. Az Rt.-t az országgyűlés a Magyar Állam nevében egyszemélyes részvénytársaságként alapította meg.
- b. A Társaság működésének első teljes éve az 1998. év. Az 1997 július 15.–december 31. közötti időszak a könyvvizsgálat szempontjából az alapítás pénzügyi-számviteli és egyéb szakmai gondjaival, afordulónapi vagyonértékelés, vagyonmérleg adataiból a részvénytársaság nyitómérlegének, a főkönyvi számlák, analitikák rendezésének a munkájával telt el.
- c. A Társaság 1997. évi gazdálkodásáról éves beszámolóját elkészítette. A beszámoló – a könyvvizsgálói megítélés szerint – a Társaság a számviteli törvényben és az általános számviteli elvekben meghatározottak szerint állította össze. E tényt – a könyvvizsgálói jelentésben megfogalmazott észrevételekkel együtt – a számviteli törvény szerinti „Hitelesítő záradék” is igazolta és ennek ismeretében, véleményezte, ill. tárgyalta az éves beszámolót mind a Felügyelő Bizottság, mind a Tulajdonosi Tanácsadó Testület.
- d. A már említett 70/1997. (VII.15.) OGY határozat mellékletében elfogadott alapító okirat IV. fejezet 4.1. pontja szerint az Alapító hatáskörébe tartozik különösen (egyebek között) – az NHT. 9. §-ában meghatározott elnöki beszámoló alapján a mérleg és az eredménykimutatás megállapítása, jóváhagyása, a nyereség felosztása, – a részvénytársaság elnökének évente történő beszámoltatása, ennek keretében a mérleg és eredménykimutatás jóváhagyása.
- e. A Társaság az előző pontban leírtakra vonatkozóan alapítói döntéssel napjainkig nem rendelkezik. A döntés hiánya nehezítette, de nem akadályozta a Társaságot abban, hogy eleget tegyen a számviteli törvényben megfogalmazottaknak, amely szerint „a naptári év nyitó mérlegében szereplő adatoknak meg kell egyezniük az előző évi zárómérleg megfelelő adataival...”. (Szt. 15. § (6) bek.) A törvényben megkövetelt egyezőség feltételezi a tulajdonos (az Alapító) döntésének megfelelő állapotot. Miután ilyen döntés nincs, a könyvvizsgálói megítélés szerint a Társaság – helyesen járt el a könyvek nyitásakor 1998. január 1-én, amikor az 1997. december 31-ei zárómérleg – főkönyv – adataival indított – helyesen az 1997. dec. 31-ei beszámolójában kimutatott mérleg szerinti eredményét (168.283 eFt-ot) az 1998. december 31-ei mérlegében eredménytartalékként mutatja ki. (Az NHT. 36. § (6) bek. értelmében az MTI Rt.-nek nem kell társasági adót eszotalékolni fizetnie.)
- f. A könyvvizsgáló az év folyamán – rendszeres gyakorisággal kapcsolatot épített ki és tartott a Társaság felső vezetésével és az ügyvezetéssel. Utóbbi folyamatos munka keretében a szállítói-, vevő kapcsolatok rendezettségét ellenőrizte, észrevételeit közölte és a szükséges korrekciók (kontroll-, nyilvántartási-, elszámolási) végrehajtását kérte. – Idetartozóan végzett rendkívüli pénztárvancsot (kedvező eredménnyel) és győződött meg a folyamatba tett leltározás helyességéről. – részt vett a Felügyelő Bizottság ülésein és a Bizottság igényének megfelelően ismertette adott ügyekben álláspontját; – a TTT meghívása alapján vett részt az ülések egy részén és alkotott véleményt a munkáját (is) érintő felvetésekben.
- g. A Társaság pénzügyi-számviteli munkáját vásárolt, a cégre adaptált számítógépes feldolgozási rendszer támogatja. A rendszer (a softverek) működtetése, karbantartása, aktualizálása, a 2000. év váltására való felkészülés biztonsága szerződéssel rendezett, a tapasztalatok szerint a saját számítógépek (hardver) útján megvalósított feldolgozás megbízható és eleget tesz a számviteli törvényben a bizonylati elv és bizonylati fejelem területén, valamint a bizonylatok feldolgozása rendjét illetően előírt követelményeknek.

- h. A Társaság pénzügyi-számviteli munkájával összefüggő számviteli bizonylatok megőrzése, irattározása ugyancsak megfelel a törvényi előírásoknak. A szigorú számadású nyomtatványok nyilvántartása az elszámolást lehetővé teszi.
- i. A Társaság eleget tett a számviteli törvény szerinti kötelezettségének és kidolgozta – írott számvitelpolitikáját, és ehhez kapcsolódóan
- eszközök- és források értékelési szabályzatát,
  - leltározási és leltárkészítési szabályzatát,
  - pénzkezelési szabályzatát.
- Az önköltségszámítási rendjét szabályozó belső utasítás kiadása – összefüggésben azzal, hogy az NHT-ben a díjszabás megállapítására és jóváhagyására vonatkozó társasági feladat is tervezési stádiumban van – napjainkig nem történt meg. Az elkészült szabályzatok – az időközi jogszabályi módosítások, kiegészítések, hangsúlyeltolódások figyelembe vételével és beépítésével – mind a belső munkát, mind az ellenőrzést, külső megítélést jól szolgálják.
- j. A Társaság a szervezeti és működési szabályzat terén túljutott a tervezetek elkészítésén, véglegesítése információnk szerint küszöbön áll.
- k. A Társaság Felügyelő Bizottsága pályázat keretében gondoskodott belső ellenőri munkakörbe munkatárs felvételéről. A munkába állított belső ellenőrrel jó szakmai kapcsolat alakult ki.
- l. A Társaságnál – az MTI költségvetési fejezet megszűnésével az MTI Rt. megalakulásával összefüggő jogszabályok betartásának vizsgálatát – az **Állami Számvevőszék** 1998-ban fejezte be. Megállapításai alapján a Társaság elnöke intézkedési tervet állított össze (16/1998.sz. elnöki utasítás). Végrehajtását a belső ellenőrzés – többségében kedvező észrevételű – jelentése tartalmazza. A **Kormányzati Ellenőrzési Iroda** a választásokkal kapcsolatos 1998. évi költségvetési támogatás felhasználását vizsgálta; a vizsgálati jelentés (tervezete) ismeretében a Társaság észrevételt tett, döntés azonban még nem született; az 1998. évi mérlegbe – az óvatos értékelés elve következetes érvényre juttatásával – a Társaság a KEI vizsgálat észrevételében szereplő összeget beépítette.
- m. A Társaság – a számviteli törvény 8/A. §-a (1) bek. alapján anyavállalatnak minősül. A pénzügyi befektetések (részesedések) döntő hányada (36,8 MFT) leányvállalatot takar; a Társaság az 1998. évi ezirányú kötelezettségére felkészült, terve szerint a törvényben előírt határidő (1999. szept. 30.) előtt a konszolidált éves beszámoló elkészítéséről és jóváhagyásról gondoskodik.
- n. A Társaságnak a mérlegben feltüntetett pénzügyi kötelezettségén túlmenően nincs olyan kötelezettsége, amely a pénzügyi helyzet értékelése szempontjából jelentőséggel bírna, de a mérlegben nem jelenik meg.
- o. A Társaság az 1998. évi beszámolóval kapcsolatban a könyvvizsgálat céljaira szolgáltatott adatok, információk, dokumentációk körét illetően „Teljességi nyilatkozat”-ban vállalt felelősséget azok formai és tartalmi helyességéért, teljességéért.
- p. A Társaság az éves beszámoló részeként készítette el annak kiegészítő mellékletét. A melléklet összeállítása során a Társaság körültekintő gondossággal járt el. A melléklet megfelel a számviteli törvény előírásainak és hasznosan szolgálja a Társaság egészének megismerésére irányuló törekvéseket. A kiegészítő melléklet részeként a Társaság az 1997. dec. 31. – 1998. dec. 31. adatai egybevetésével állította össze cash-flow kimutatását.
- q. A Társaság által készített üzleti jelentés eleget tesz a törvényi előírásoknak és bemutatja a mérlegforduló utáni, de az 1998-as üzleti évhez kötődő változásokat, az 1999-ből eltelt időszak lényegesebb belső eseményeit. Az üzleti jelentés tükrözi a Társaság sajátosságait, a mérlegből közvetlenül nem érzékelhető eredményes munkát.
- r. A Társaságra – eltérő rendelkezés hiányában – vonatkozik a számviteli törvény szerinti letétbe helyezési kötelezettség. Ennek megfelelően az anyavállalat 1999. május 31-ig a jóváhagyásra jogosult testület által elfogadott (!), a könyvvizsgálói záradékot is tartalmazó éves saját beszámolóját tartozik letétbe helyezni, míg az összevont (konszolidált) – a könyvvizsgálói záradékkal ellátott – és a jóváhagyásra jogosult szerv által elfogadott éves beszámolót legkésőbb 1999. szeptember 30-ig kell letétbe helyezni.

## C. A mérleg sorok elemzése

ESZKÖZÖK összesen: 3 612 163 eFt

01. <b>A befektetett eszközök</b>	
(immateriális javak, tárgyi eszközök, befektetett pénzügyi eszközök) értéke	2 898 228 eFt
– vagyoni értékő jog (bérleti jog, vonaldíj)	44 707 eFt
– szellemi termék (vásárolt és saját szoftver)	55 695 eFt
02. <b>Immateriális javak összesen</b>	100 402 eFt
A tárgyi eszközök közül	
– ingatlanok értéke	2 437 172 eFt
– műszaki berendezések, felszerelések, járművek	280 455 eFt
– egyéb berendezések, felszerelések értéke	26 800 eFt
– beruházások (a folyamatban lévő, még nem aktivált állomány értéke)	9 452 eFt
09. <b>Tárgyi eszközök</b> értéke összesen	2 753 879 eFt
Megjegyzés: A mérlegben szereplő adatok tartalmi helyességét a főkönyvi kivonat tételes, és az analitikák mintavételes ellenőrzése igazolta.	
A pénzügyi eszközök (befektetések) közül – a részesedés összege	37 700 eFt
A Társaság többségi részesedése leányvállalatai miatt, a társult, valamint egyéb részesedési viszonyban lévő vállalkozások miatt jelentkező összeg, amelyeknél értékvesztés elszámolása nem tűnt indokoltnak.	
– adott kölcsönök összege	6 247 eFt
a munkavállalók részére visszafizetési kötelezettség mellett engedélyezett, még fenálló tartozásokból adódik; a törlesztés rendszeres, a kimutatott összeg térülése bizonyosra vehető.	
16. <b>A befektetett pénzügyi eszközök</b> összértéke a főkönyvi kivonattal, nyilvántartásokkal, leltárakkal egyezően	43 947 eFt
22. <b>Forgoeszközök</b> mérleg szerinti összeértéke (készletek, követelések, pénzeszközök)	691 759 eFt
– készletek között a Társaság vásárolt anyagokat (segéd-, fenntartási-, karbantartási-anyagot, kisértékű eszközöket, munka és védőruhát) tart nyilván értéke:	14 091 eFt
30. <b>A követelések</b> közül	
• vevő tartozás	132 095 eFt
• egyéb követelés	25 509 eFt

A vevőállományból a mérlegzárásig 101 521 eFt megtérült; a rendezés alatt álló különbözeti összegből peresített ill. felszámolás alatt álló cégekkel szembeni követelés 3 201 eFt és 6 296 eFt; utóbbi behajthatatlan követelésként való leírása a felszámoló által írásban adott nyilatkozat alapján (mint várhatóan meg nem térülő követelés) 1999-ben esedékes. Az úgynevezett „egyéb” követelések összege vásárlásra adott előlegekből, ellátmányokból, fizetési előlegekből, rövidlejáratú egyéb kölcsönökből, stb. tevődik össze, amelynek térülése, rendezése a nyilvántartások alapján biztosra vehető.

35. <b>Az értékpapírok állománya</b>	485 777 eFt
A társaság az átmenetileg szabad pénzeszközeit állam által garantált, rövid lejáratú kötvényekbe, kisebb hányadában banki letétekben kötötte le év közben és év végén; a befektetések biztonsága mellett jelentős a pénzügyi műveletek eredményei között jelentkező kamat, hozam.	
A nyilvántartások ellenőrzöttek, a mozgások követése rendszeres, megbízható.	
<b>A pénztári állomány</b>	700 eFt
összege a fordulónapi pénztári okmányokkal, a rovatcsolás összegével megegyező.	
<b>A banki betétek</b>	33 587 eFt
értékben kimutatott összegét a banki kivonatok pozitív egyenlegei igazolják.	
39. <b>A pénzeszközök</b> (pénztár és bankbetét) együttes összege	34 287 eFt;
a mérleg és főkönyvi kivonatok egyezősége biztosított.	
42. <b>Aktív időbeli elhatárolások</b>	22 176 eFt szerepel.
címén a Társaság könyveiben	
Az elhatárolás végrehajtása a számviteli törvény előírásainak megfelelően történt meg: a mérleg fordulónapja előtt felmerült, de a fordulónap utáni időszakra vonatkozó költségeket, illetve a mérleggel lezárt időszakot illető, csak a fordulónap után esedékes bevételeket tartalmazza.	

FORRÁSOK összesen: 3 612 163 eFt

44. <b>A saját tőke</b>	3 054 488 eFt
összege az	1 750 000 eFt jegyzett tőkéből
	892 396 eFt tőketartalékból
	168 283 eFt eredménytartalékból
	(döntés nélkül az 1997. évi beszámoló mérleg szerinti nyeresége) és
	243 809 eFt az 1998. évi mérleg szerinti
	(nem jóváhagyott) nyereség saját
	tőkébe helyezett értékéből tevődik
	össze.
54. <b>Céltartalékként</b> a mérlegben	13 423 eFt szerepel.
A tartalékképzés tartalmi helyességét az alapdokumentumok (vevők ill. kötelezettségek miatt) igazolják.	
58. <b>A kötelezettségek</b>	435 289 eFt
mérleg szerinti összegéből	
– hosszúlejratú	53 261 eFt amely az OEP-el szembeni 1999. utáni kötelezettség összegét takarja.
– rövidlejratú	382 028 eFt az alábbi megoszlásban
• szállítók	74 991 eFt (mérlegzárásig rendezve)
• állammal (adók), TB-vel szemben és k. féle egyéb	307 037 eFt;
utóbbiból az OEP-el szembeni kötelezettség	204 291 eFt.
Az OEP-el szembeni kötelezettségek a korábbi, költségvetési gazdálkodásból eredőek, végső rendezésük 2001-ben várható.	
A kötelezettségek rendezett nyilvántartása, főkönyvi egyezősége biztosított.	
73. <b>Passzív időbeli elhatárolások</b> címén a mérlegben	108 963 eFt szerepel.
Az elhatárolás a számviteli törvény előírásai szerint történt.	
– létszám leépítésre, visszafizetési kötelezettség nélküli költségvetési támogatás még fel nem használt része	70 247 eFt
– KEI vizsgálat miatt elhatárolt bevétel a 90 000 eFt választási költségvetési támogatásból	32 900 eFt
– egyéb (1999-et érintő, de 1998-ban kiszámlázott) bevétel	5 816 eFt

#### D. Az eredménykimutatás értékelése

Az összköltség eljárással készített eredménykimutatás az üzemi (üzleti) tevékenység eredményét az értékesítés nettó árbevétele, az egyéb bevételek együttes összege és a ráfordítások (anyagjellegű, személyi jellegű, értékcsökkenési leírás, egyéb költségek és ráfordítások) összegének különbözeteként állapítja meg.

E számítás szerint a Társaság	
– üzemi üzleti eredménye (nyereség)	104 280 eFt,
amely az árbevétel (1 254 201 eFt) és egyéb bevétel (1 383 957 eFt) együttes összegére 2 638 158 eFt-ra vetítve kerekén 4 %,	
– a pénzügyi műveletek nyeresége	128 261 eFt,
– a rendkívüli eredmény (nyereség)	11 268 eFt.
Az előző, együttes, adózás előtti nyereség	243 809 eFt,
amely – miután a Társaság mentes a társasági és osztalék fizetési kötelezettsége alól, egyben a Társaság mérleg szerinti nyeresége is.	

Tulajdonosi döntés – az Nht. 30. § (2) bek. szerint – a Társaság nyereségét kizárólag a közszolgálati hírugynökségi tevékenység folytatására, fejlesztésére, illetve vállalkozásainak fejlesztésére, valamint munkavállalóinak javadalmazására használhatja fel. A felhasználás előfeltétele, hogy az alapító, hatáskörével elve az éves beszámoló alapján a mérleg és eredménykimutatás értékeit jóváhagyja és döntson a nyereség felosztásáról. (lásd Alapító okirat IV/4.1. pont)

Mindezek ismeretében – tulajdonos ellentétes döntésének ismerete nélkül – a Társaság helyesen jár el, hogy az 1998. évi éves beszámolója mérleg szerinti eredményét a saját tőke növeléseként mutatja ki.

A Társaság az 1998. évi nyeresége összetevőire vonatkozóan a kiegészítő mellékletben részletes elemzéssel szolgált. Ebből egyértelműen kitűnik, hogy az átmenetileg szabad pénzügyi eszközök biztonságos hasznosításával (értékpapír-befektetések, betétkötések), a likviditás mindenkor biztosítása mellett a Társaság üzemi (üzleti) eredményét meghaladó összegű, pénzügyi műveletekből származó nyereséget (128.261 eFt) ért el, amelynek ilyen nagyságrendben való, a további évekre vonatkozó megisméltése nem valószínűsíthető.


#### E. Összefoglaló

A Társaság által 1998-ra elkészített éves beszámoló – a könyvvizsgálat során nyert tapasztalatok és ismeretanyag birtokában – megfelel a számviteli törvényben és a kapcsolódó jogszabályi előírásokban előírtaknak. A Társaság e téren végzett munkája – az évközi- és évszóró kapcsolatok során tett vizsgálati megállapítások figyelembe vételével – szakmailag eredményes, megbízható és szervezett.

Eszközeinek és forrásainak leltárszerű szembeállítás, az analitikák és főkönyvi számlák egyezősége, az eszközök leltározása és a zárlati munkák ütemezett végrehajtása, a követelések és kötelezettségek rendezettsége a követelményeknek megfelel. A könyvvizsgálat az 1998. évi éves beszámoló elkészítése során törvénysértést vagy szabálytalanságot nem állapított meg. Mindezek alapján nincs akadálya annak, hogy a jelen könyvvizsgálói jelentésben foglaltakkal összhangban a Társaság mérlegét hitelesítő záradékkal lássuk el.

Budapest, 1999. április 20.

#### AUDIT Könyvszakértő és Tanácsadó Rt



Hidasi Antal  
okl. könyvvizsgáló  
Magyar Könyvvizsgálói Kamara tagja  
Tagsági ig. szám: 003412

## F. Hitelesítő záradék

Mint a Magyar Távirati Iroda Részvénytársaság  
(1016 Budapest, Naphegy tér 8.) erre felhatalmazott könyvvizsgálója

### t a n ú s í t o m,

hogya a Társaság éves beszámolóját a számviteli törvényben  
és az általános számviteli elvekben foglaltak szerint állították össze.

Az éves beszámoló 3 612 163 eFt mérleg főösszeggel,


3 054 488 eFt saját tőkével és

243 809 eFt mérleg szerinti eredménnyel (nyereség)

a Társaság vagyoni, pénzügyi és jövedelmi helyzetéről megbízható és valós képet ad.

Budapest, 1999. április 20.

## AUDIT Könyvszakértő és Tanácsadó Rt



Hidasi Antal  
okl. könyvvizsgáló  
Magyar Könyvvizsgálói Kamara tagja  
Tagsági ig. szám: 003412

Magyar Távirati Iroda Rt. pénzügyi igazgató  
1016 Budapest, Naphegy tér 8.

## G. Teljességi nyilatkozat

A társaság neve: MAGYAR TÁVIRATI IRODA RT.

Címe: 1016 Budapest, Naphegy tér 8.

Mint a fent nevezett Társaság erre felhatalmazott vezetője, felelősségem tudatában

### k i j e l e n t e m,

hogya a Társaság 1998. évi éves beszámolója összeállításakor a számvitelről szóló,  
módosított 1991. évi XVIII. törvény alapján jártunk el.

A beszámoló készítése során


– semmilyen, az eredmény és vagyon szempontjából jelentős tényt,  
adatot nem hallgattunk el,

– a mérlegben és az eredménykimutatásban szereplő értékeken túlmenően  
a Társaságnak kötelezettsége ill. követelése nincs,

– a beszámoló adatai az 1998. évi nyitómérleg adataiból kiindulva  
az évközi gazdasági eseményeket, bizonylatok alapján időrendben  
tartalmazzák; a beszámoló adatai az analitikus nyilvántartásokkal  
és az évről-főkönyvi kivonat adataival egyező értékeket mutatnak.

Budapest, 1999. április hó 16. nap

Magyar Távirati Iroda  
Részvénytársaság



képviselőre jogosult aláírása



Mérleg 1998. december 31.

	adatok: eFI-ban	1997. 12. 31.	1998. 12. 31.
<b>Eszközök (aktívák)</b>		<b>3 631 390</b>	<b>3 612 163</b>
<b>A. Befektetett eszközök</b>		<b>2 920 611</b>	<b>2 898 228</b>
<b>I. Immateriális javak</b>		<b>101 368</b>	<b>100 402</b>
1. Vagyoni értékű jogok		46 822	44 707
2. Üzleti vagy cégérték			
3. Szellemi termékek		54 546	55 695
4. Immateriális javak érték helyesbítése			
<b>II. Tárgyi eszközök</b>		<b>2 776 027</b>	<b>2 753 879</b>
1. Ingatlanok		2 434 102	2 437 172
2. Műszaki berendezések, gépek, járművek		313 657	280 455
3. Egyéb berendezések, gépek, járművek		28 268	26 800
4. Beruházások			9 452
5. Beruházásra adott előlegek			
6. Tárgyi eszközök érték helyesbítése			
<b>III. Befektetett pénzügyi eszközök</b>		<b>43 216</b>	<b>43 947</b>
1. Részesedések		38 200	37 700
– anya- és leányvállalatok		36 800	36 800
– közös vezetési vállalkozások			
– társult vállalkozások		600	600
– egyéb vállalkozások		800	300
2. Értékpapírok		0	0
– anya- és leányvállalatok			
– közös vezetési vállalkozások			
– társult vállalkozások			
– egyéb vállalkozások			
3. Adott kölcsönök		5 016	6 247
– anya- és leányvállalatok			
– közös vezetési vállalkozások			
– társult vállalkozások			
– egyéb vállalkozások		5 016	6 247
4. Hosszú lejáratú bankbetétek		0	0
– anya- és leányvállalatok			
– közös vezetési vállalkozások			
– társult vállalkozások			
– egyéb vállalkozások			
5. Befektetett pénzügyi eszközök érték helyesbítése			
<b>B. Forgóeszközök</b>		<b>692 423</b>	<b>691 759</b>
<b>I. Készletek</b>		<b>10 789</b>	<b>14 091</b>
1. Anyagok		10 789	14 091
2. Áruk			
3. Készletre adott előlegek			
4. Befejezetlen termelés és félkész termékek			
5. Késztermékek			
<b>II. Követelések</b>		<b>99 520</b>	<b>157 604</b>
1. Követelések áruszállításból és szolgáltatásokból (vevők)		83 966	132 095
2. Váltókövetelések			
3. Alapítókkal szembeni követelések			
4. Egyéb követelések		15 554	25 509
– anya- és leányvállalatok			
– közös vezetési vállalkozások			
– társult vállalkozások			
– egyéb vállalkozások		15 554	25 509
<b>III. Értékpapírok</b>		<b>0</b>	<b>485 777</b>
1. Eladásra vásárolt kötvények		0	0
– anya- és leányvállalatok			
– közös vezetési vállalkozások			
– társult vállalkozások			
– egyéb vállalkozások			
2. Saját részvények, üzletrészek, eladásra vásárolt részvények		0	0
– anya- és leányvállalatok			
– közös vezetési vállalkozások			
– társult vállalkozások			
– egyéb vállalkozások			
3. Egyéb értékpapírok		0	485 777
– anya- és leányvállalatok			
– közös vezetési vállalkozások			
– társult vállalkozások			
– egyéb vállalkozások			485 777
<b>IV. Pénzeszközök</b>		<b>582 114</b>	<b>34 287</b>
1. Pénztár, csekkek		591	700
2. Bankbetétek		581 523	33 587
<b>C. Aktív időbeli elhatárolások</b>		<b>18 356</b>	<b></b>
<b>Eszközök, aktívák összesen (A+B+C)</b>		<b>3 631 390</b>	<b>3 612 163</b>

Magyar Távirati Iroda Rt., Éves Jelentés 1998. január 01-december 31.

Mérleg 1998. december 31.

	adatok: eFI-ban	1997. 12. 31.	1998. 12. 31.
<b>Források (passzívák)</b>		<b>3 631 390</b>	<b>3 612 163</b>
<b>D. Saját tőke</b>		<b>2 810 679</b>	<b>3 054 488</b>
<b>I. Jegyzett tőke</b>		<b>1 750 000</b>	<b>1 750 000</b>
ebből:			
– anya- és leányvállalatok			
– közös vezetési vállalkozások			
– társult vállalkozások			
– egyéb vállalkozások		1 750 000	1 750 000
a) visszavásárolt tulajdonosi részesedés névértéken		0	0
– anya- és leányvállalatok			
– közös vezetési vállalkozások			
– társult vállalkozások			
– egyéb vállalkozások			
b) részvénytársaságnál, kft.-nél cégbiroságon még nem jegyzett			
– tőkeemelés		0	0
– anya- és leányvállalatok			
– közös vezetési vállalkozások			
– társult vállalkozások			
– egyéb vállalkozások			
– tőkeesztillás összegei		0	0
– anya- és leányvállalatok			
– közös vezetési vállalkozások			
– társult vállalkozások			
– egyéb vállalkozások			
II. Jegyzett, de még nem fizetett tőke			
III. Tőketartalék		892 396	892 396
IV. Eredménytartalék			168 283
V. Értékelési tartalék			
VI. Mérleg szerinti eredmény		168 283	243 809
<b>E. Céltartalékok</b>		<b>845</b>	<b>13 423</b>
1. Céltartalék a várható veszteségekre		845	2 362
2. Céltartalék a várható kötelezettségekre			
3. Egyéb céltartalékok			11 061
<b>F. Kötelezettségek</b>		<b>628 192</b>	<b>435 289</b>
<b>I. Hosszú lejáratú kötelezettségek</b>		<b>0</b>	<b>53 261</b>
1. Beruházási és fejlesztési hitelek			
2. Egyéb hosszú lejáratú hitelek			
3. Hosszú lejáratra kapott kölcsönök			
4. Tartozások kölvénykibocsátásból			
5. Alapítókkal szembeni kötelezettségek			
6. Egyéb hosszú lejáratú kötelezettségek		0	53 261
– anya- és leányvállalatok			
– közös vezetési vállalkozások			
– társult vállalkozások			
– egyéb vállalkozások			53 261
<b>II. Rövid lejáratú kötelezettségek</b>		<b>628 192</b>	<b>382 028</b>
1. Vevőtől kapott előlegek			
2. Kötelezettségek áruszállításból és szolgáltatásból (szállítók)		44 762	74 991
3. Váltótartozások			
4. Rövid lejáratú hitelek			
5. Rövid lejáratú kölcsönök			
6. Egyéb rövid lejáratú kötelezettségek		583 430	307 037
– anya- és leányvállalatok			
– közös vezetési vállalkozások			
– társult vállalkozások			
– egyéb vállalkozások		583 430	307 037
<b>G. Passzív időbeli elhatárolások</b>		<b>191 674</b>	<b>108 963</b>
<b>Források, passzívák összesen (D+E+F+G)</b>		<b>3 631 390</b>	<b>3 612 163</b>

Magyar Távirati Iroda Rt., Éves Jelentés 1998. január 01-december 31.

## Eredménykimutatás 1998. január 1.-december 31.

adatok: eFt-ban	1997. 07. 15.-12. 31.	1998. 01. 01.-12. 31.
01. Belföldi értékesítés nettó árbevétele	381 837	1 183 799
– anya- és leányvállalatok		6 117
– közös vezetési vállalkozások		
– társult vállalkozások		
– egyéb vállalkozók	381 837	1 177 682
02. Export értékesítés nettó árbevétele	34 050	70 402
– anya- és leányvállalatok		
– közös vezetési vállalkozások		
– társult vállalkozások		
– egyéb vállalkozók	34 050	70 402
I. Értékesítés nettó árbevétele (01+02)	415 887	1 254 201
II. Egyéb bevételek	390 881	1 383 957
– anya- és leányvállalatok		31 109
– közös vezetési vállalkozások		
– társult vállalkozások		
– egyéb vállalkozók	390 881	1 352 848
03. Saját előállítású eszközök aktívált értéke		
04. Saját termelésű készletek állományváltozása		
III. Aktívált saját teljesítmények értéke (03+04)	0	0
05. Anyagköltség	51 478	139 503
06. Igénybe vett anyagjellegű szolgáltatások értéke	152 320	353 240
07. Eladott áruk beszerzési értéke		
08. Alvállalkozói teljesítmények értéke		
IV. Anyagjellegű ráfordítások (05+06+07+08)	203 798	492 743
09. Bérköltség	274 437	664 435
10. Személyi jellegű egyéb kifizetések	118 170	363 815
11. Társadalombiztosítási járulékok	132 745	323 482
V. Személyi jellegű ráfordítások (09+10+11)	525 352	1 351 732
VI. Értécsökkenési leírás	60 133	165 429
VII. Egyéb költségek	155 045	449 334
VIII. Egyéb ráfordítás	23 254	74 640
<b>A. Üzemi (üzleti) tevékenység eredménye (I+II+III-IV-V-VI-VII-VIII)</b>	<b>-160 814</b>	<b>104 280</b>
12. Kapott kamatok és kamatjellegű bevételek	12 544	86 448
– anya- és leányvállalatok		
– közös vezetési vállalkozások		
– társult vállalkozások		
– egyéb vállalkozók	12 544	86 448
13. Kapott osztalék és részesedés	373	3 054
– anya- és leányvállalatok		
– közös vezetési vállalkozások		
– társult vállalkozások	373	3 054
– egyéb vállalkozók		
14. Pénzügyi műveletek egyéb bevételei	932	42 372
IX. Pénzügyi műveletek bevételei (12+13+14)	13 849	131 874
15. Fizetett kamatok és kamatjellegű kifizetések	241	348
– anya- és leányvállalatok		
– közös vezetési vállalkozások		
– társult vállalkozások		
– egyéb vállalkozók	241	348
16. Pénzügyi befektetések leírása		500
17. Pénzügyi műveletek egyéb ráfordításai	579	2 765
X. Pénzügyi műveletek ráfordításai (15+16+17)	820	3 613
B. Pénzügyi műveletek eredménye (IX-X)	13 029	128 261
C. Szokásos vállalkozási eredmény (A+B)	-147 785	232 541
XI. Rendkívüli bevételek	317 468	131 868
XII. Rendkívüli ráfordítások	1 400	120 600
D. Rendkívüli eredmény (XI-XII)	316 068	11 268
E. Adózás előtti eredmény (C+D)	168 283	243 809
XIII. Adófizetési kötelezettség		
F. Adózott eredmény (E-XIII)	168 283	243 809
18. Eredménytartalék igénybevétele osztalékokra, részesedésre		
19. Fizetett (jövahagyott) osztalék és részesedés	0	0
– anya- és leányvállalatok		
– közös vezetési vállalkozások		
– társult vállalkozások		
– egyéb vállalkozók		
G. Mérleg szerinti eredmény (F+18-19)	168 283	243 809

Magyar Távirati Iroda Rt., Éves Jelentés 1998. január 01-december 31.

## 4.4 A társaság vagyoni, pénzügyi és jövedelmezőségi helyzete

A Magyar Távirati Iroda Rt. fő számai az alapításkori és a tárgyévi nyitóállományt is figyelembe véve kedvező tendenciát mutatnak. 1998-ban a saját tőke összege 8,7%-kal emelkedett. Az alapítás időpontjától számítva 15,6%-os a növekedés (412 094 E Ft). A kötelezettségek 1998 évben 30,7%-kal csökkentek, az alapítás időpontjától számítva 35,8%-kal (-242 407 E Ft). Az eszközöknél 1998-ban 0,53%-os csökkenés tapasztalható, az alapítás időpontjától számítva az eszközérték 8,8%-os növekedést mutat (292 073 E Ft). Amíg az 1997-ben kimutatott eredmény elsődlegesen a célfeladatokra juttatott működési támogatásból, az 1998. évi eredmény már a gazdálkodási tevékenységből származott. Az eszközök értéke 1998-ban gyakorlatilag az előző évi szinten maradt.

Ennek elsődleges oka, hogy a társadalombiztosítási tartozás rendezésére 1997-ben folyósított támogatás alapján a befizetéseket Társaságunk 1998-ban 195 100 E Ft összegben, valamint a szintén korábbi időszakból származó költségvetési befizetési kötelezettségét 29 980 E Ft összegben teljesítette, ami nettó eszköz kivonást jelentett. Ezenkívül a csoportos átutalási rendszer változása miatt már december 28-án átutaltuk a decemberi béreket 36 597 E Ft összegben, ami az előző évi állományhoz képest csak szerkezeti változást jelent. A mérlegben kimutatott eredmény pénzügyileg realizált része pótolta a fenti kötelezettségek miatt kieső eszközöket. A forrásoldalon az alapítás óta elsősorban a saját és az idegen források aránya rendeződött át a saját tőke javára. A saját források az összes forrásnak az 1997. évi alapításkor 79,6%-át, 1998. december 31-én 84,6%-át jelentették. A Magyar Távirati Iroda Rt. mérlegének főösszege 1998-ban 0,53%-al csökkent. Az 1998. évi mérlegbeszámoló elkészítésekor a tulajdonos még nem fogadta el Társaságunk 1997. évi mérlegét. Az 1998. évi mérlegbeszámolóban bázisadatként a Társaságunk által a Magyar Köztársaság Országgyűlésének benyújtott 1997. évi mérlegbeszámoló adatait szerepeltettük előző évi bázisadatként.

## A társaság vagyoni, pénzügyi és jövedelmezőségi helyzete

Az eszköz és forrás állomány alakulása

Eszközök	1997. 12. 31.		1998. 12. 31.		változás eFt	index 1998./1997.
	eFt	részarány	eFt	részarány		
Befektetett eszköz	2 920 611	80,43%	2 898 228	80,24%	-22 383	99,23%
Forgóeszköz	692 423	19,07%	691 759	19,15	-664	99,90%
Aktív elhatárolások	18 356	0,51%	22 176	0,61%	3 820	120,81%
<b>Eszközök összesen:</b>	<b>3 631 390</b>	<b>100,00%</b>	<b>3 612 163</b>	<b>100,00%</b>	<b>-19 227</b>	<b>99,47%</b>
<b>Források</b>	<b>1997. 12. 31.</b>	<b>1998. 12. 31.</b>	<b>változás</b>	<b>index</b>		
	eFt	eFt	eFt	1998./1997		
Saját tőke	2 810 679	3 054 488	243 809	108,67%		
Céltartalék	845	13 423	12 578	1588,52%		
Kötelezettségek	628 192	435 289	-192 903	69,29%		
Passzív elhatárolások	191 674	108 963	-82 711	56,85%		
<b>Források összesen:</b>	<b>3 631 390</b>	<b>3 612 163</b>	<b>-19 227</b>	<b>99,47%</b>		

Magyar Távirati Iroda Rt., Éves Jelentés 1998. január 01-december 31.

## 4.4.1. Eszközök

### A. Befektetett eszközök

A befektetett eszközök állománya 1998-ban mérsékelten (0,77%-al) csökkent. Ennek oka az volt, hogy az 1998-ban végrehajtott beruházások eredményeképpen megvalósuló eszköznövekedés értéke 22 148 E Ft-al elmaradt az elszámolt értékcsökkenéstől.

(Részletesen lásd 1/a, 1/b, 2/a, 2/b sz. mellékleteket.)

A beruházások 1998-ban is döntő mértékben szintentartó, pótló jellegűek voltak, az alkalmazott ár- és díjtételek a jelentős emelkedés ellenére sem biztosítottak fedezetet nagyobb volumenű, új fejlesztési jellegű beruházások végrehajtására.

### Immateriális javak

Az immateriális javak között 5,5%-al csökkent a vagyoni értékű jogok és 2,1%-al nőtt a szellemi termékek összege.

A csökkenés az évközben selejtezett szellemi termékek miatt következett be. Az immateriális javak bruttó értéke 19 839 E Ft-tal nőtt, az évközi selejtezés 3 627 E Ft, az elszámolt értékcsökkenés 17 178 E Ft volt.

### Tárgyi eszközök

A tárgyi eszközök nettó értéke minimális mértékű – 0,8%-os – csökkenést mutat.

A tárgyi eszközökön belül az ingatlanok értéke 0,1%-kal 3 070 E Ft-tal nőtt. A növekmény a saját ingatlanon végrehajtott beruházásokból adódik.

Amennyiben az elszámolt 39 578 E Ft értékcsökkenést is figyelembe vesszük, akkor az ingatlanok bruttó növekménye 42 648 E Ft-ot tesz ki.

A műszaki berendezések, gépek, járművek nettó értéke 10,6%-os csökkenést mutat (-33 202 E Ft), ugyanakkor közel 55 milliós beruházás valósult meg a hírszolgálati berendezések csoportjában. Az összességében 76 847 E Ft értékű beruházásokkal szemben csökkentő tételként jelentkezik a tárgyeszköz-értékesítés és a selejtezés (10 542 E Ft), valamint az elszámolt értékcsökkenés (99 507 E Ft).

Az egyéb berendezések, gépek, járművek száma egyenlege 1,5 M Ft-tal (-5,2%) csökkent.

Az eszközcsoportban 4 786 E Ft beruházás, 1 420 E Ft selejtezés és értékesítés valósult meg 4 834 E Ft értékcsökkenés elszámolása mellett.

Az eszközcsoportban a csökkenés elsősorban a tárgyi eszközök értékesítésből és selejtezésből adódik.

A beruházás számla záró egyenlege 9 452 E Ft-ot mutat.

Év közben 153 572 E Ft értékű beruházást indítottunk el, amelyből a nem aktivált beruházásokat 1999. első negyedévében aktiváltuk.

Társaságunk az 1998-as év során az éves gazdálkodási tervben előirányzott 180 M Ft-os beruházási keretét a választási céltámogatásból 11 M Ft-tal egészítette ki, így az 1998 évi beruházási keret összege 191 M Ft volt.

Az 1998. évben megvalósított beruházások főbb eszközcsoportonként a következők:

1. Immateriális javak	19 839 E Ft
2. Ingatlanok	42 648 E Ft
3. Műszaki berendezések, gépek, járművek	76 847 E Ft
4. Egyéb berendezések, felszerelések	4 786 E Ft

**Összesen (aktivált beruházások):** 144 120 E Ft

5. Befejezetlen beruházások 9 452 E Ft

**Beruházások mindösszesen:** 153 572 E Ft

### A Műszaki Igazgatóság által megvalósított beruházások:

- Személyi és szerver kategóriájú számítógépek beszerzése
- Személyi számítógépeken és szervereken futó szoftverek és frissítések
- Nyomatók beszerzése
- Távközlési és egyéb kommunikációs eszközök beszerzése
- Irodatechnikai és audiovizuális eszközök beszerzése
- Fotótechnikai eszközök beszerzése
- ISDN projekt fejlesztése
- Internet-szolgáltatás fejlesztése
- SCALA integrált ügyviteli rendszer fejlesztése

### A Létesítményüzemeltetési Szervezet által megvalósított beruházások:

- Építési beruházások:
- Egyes irodacsoportok teljes rekonstrukciója
- Pénzügyi Igazgatóság átköltöztetése, új elhelyezés kialakítása
- Folyosók rekonstrukciója
- Parkoló építése
- K. épület dobogó és korlát építése
- V. épület pincei öltözők felújítása
- Bérleti célú irodák felújítása
- Hűtőrendszer átcsovezése
- Telefonközpont klíma felújítása

### Tárgyi eszköz beszerzések:

- Bútorok vásárlása
- Büfé technológia vétele
- Egyéb – energetikai, épületgépészeti, vagyonbiztonsági – beszerzések

### Befektetett eszközök A befektetett eszközök megoszlása

Befektetett eszközök	1997. 12. 31.		1998. 12. 31.		változás eFt	index 1998./1997.
	eFt	részarány	eFt	részarány		
Immateriális javak	101 368	3,47%	100 402	3,46%	-966	99,05%
Tárgyi eszközök	2 776 027	95,05%	2 753 879	95,02%	-22 148	99,20%
Befektetett pénzügyi eszközök	43 216	1,48%	43 947	1,52%	731	101,69%
<b>Eszközök összesen</b>	<b>2 920 611</b>	<b>100,00%</b>	<b>2 898 228</b>	<b>100,00%</b>	<b>-22 383</b>	<b>99,23%</b>

Magyar Távirati Iroda Rt., Éves Jelentés 1998. január 01-december 31.

### Immateriális javak Az immateriális javak megoszlása

Immateriális javak	1997. 12. 31.		1998. 12. 31.		változás eFt	index 1998./1997.
	eFt	részarány	eFt	részarány		
Vagyoni értékű jogok	46 822	46,19%	44 707	44,53%	-2 115	95,48%
Szellemi termékek	54 546	53,81%	55 695	55,47%	1 149	102,11%
<b>Immateriális javak összesen</b>	<b>101 368</b>	<b>100,00%</b>	<b>100 402</b>	<b>100,00%</b>	<b>-966</b>	<b>99,05%</b>

Magyar Távirati Iroda Rt., Éves Jelentés 1998. január 01-december 31.

### Tárgyi eszközök A tárgyi eszközök megoszlása

Tárgyi eszközök	1997. 12. 31.		1998. 12. 31.		változás eFt	index 1998./1997.
	eFt	%-ban	eFt	%-ban		
Ingatlanok	2 434 102	87,68%	2 437 172	88,50%	3 070	100,13%
Műszaki ber., gépek, járművek	313 657	11,30%	280 455	10,18%	-33 202	89,41%
Egyéb ber., gépek, járművek	28 268	1,02%	26 800	0,97%	-1 468	94,81%
Beruházások	0	0,00%	9 452	0,34%	9 452	
<b>Tárgyi eszközök összesen</b>	<b>2 776 027</b>	<b>100,00%</b>	<b>2 753 879</b>	<b>100,00%</b>	<b>-22 148</b>	<b>99,20%</b>

Magyar Távirati Iroda Rt., Éves Jelentés 1998. január 01-december 31.

## A Szállítási Osztály által megvalósított beruházás:

- Gépkocsibeszerzés

Az immateriális javak és a tárgyi eszközök növekedését és csökkenését, az elszámolt értékcsökkenés növekedését és csökkenését az 1–2. számú mellékletek tartalmazzák.

Az 1. számú melléklet a főkönyvi kivonat bontási mélységében mutatja be a Társaságunk könyveiben szereplő immateriális javak és tárgyi eszközök bruttó értékének változását (nyitó, növekedés, csökkenés, záró) csoportosításban.

A bruttó érték mellett az értékcsökkenés változását is hasonló elvek szerint mutatjuk be.

A 2. sz. melléklet Társaságunk immateriális javainak és tárgyi eszközeinek nyitó (1998. január 1.) és záró (1998. 12. 31.) egyenlegeiben vezet le a nettó értékek változását.

## Befektetett pénzügyi eszközök

Az alábbi táblázat a befektetett pénzügyi eszközök főkönyvi bontását mutatja.

Az adott kölcsönök állománya a dolgozók részére nyújtott lakásépítési- és vásárlási kölcsönök éven túl esedékes törlesztő részleteinek egyenlegét mutatja. A tárgyévi növekmény 24,5%. A befektetett pénzügyi eszközök állományának változása 1998-ban 1,7%.

A pénzügyi befektetések között három 100%-ban saját tulajdonú kft is szerepel, amelyekkel kapcsolatban 1998. január 1-jétől a Magyar Távirati Iroda Rt. konszolidációra kötelezett. 1998-ban a konszolidáció szabályzati előkészítése megtörtént, 1998. második félévétől összevont adatszolgáltatás keretében készültünk fel a konszolidáció végrehajtására.

A befektetett pénzügyi eszközök részletes bontását a tulajdonosi részarány, a befektetések eredeti értéke és vagyonerőtelés utáni értéke szerint az alábbi táblázat mutatja meg:

## A Magyar Távirati Iroda Rt. befektetései

Megnevezés	Saját tőke 1997. 12. 31. eFt	Saját tőke 1998. 12. 31. eFt	Jegyzett tőke eFt	Üzletrész névértéke eFt	Üzletrész vagyoniért. után eFt	MTI Rt. részeseisége %-ban
<b>1./ Többségi részesedésű leányvállalatok</b>						
MTI ECO Kft	30 231	31 484	25 000	18 000	18 000	100,0
aport értéke				7 000		
Székhely: Bp., I. Naphegy tér 8						
MTI Fotó Kft	14 956	34 546	58 440	58 442	12 800	100,0
Székhely: Bp., I. Lisznyai u. 28.						
MTI Kiadó Kft	8 906	14 245	6 000	6 000	6 000	100,0
Székhely: Bp., I. Fém u. 8.						
<b>2./ Társult vállalkozások:</b>						
Fotolux Extra Kft*	1 183	0	1 500	600	600	40,0
Székhely: 1075 Bp., Károly krt. 21.						
<b>3./ Egyéb részesedési viszonyban</b>						
levő vállalkozások:						
MTI Informatika Kft*	5 200	5 200	5 100	300	300	14,9
Apport				460		
Székhely: 1021 Bp., Pálvölgyi út 41.						
Sedgwick Noble Lowndes Kft	Az üzletrész (500 eFt) 1998-ban névértéken értékesítésre került					
Székhely: 1063 Bp., Bajnok u. 13.						
<b>Befektetett pénzügyi eszközök össz.</b>	<b>60 476</b>	<b>85 475</b>	<b>96 040</b>	<b>83 342</b>	<b>37 700</b>	
<b>Apport összesen</b>				<b>7 460</b>		
<b>Mindösszesen</b>	<b>60 476</b>	<b>85 475</b>	<b>96 040</b>	<b>90 802</b>	<b>37 700</b>	

A részesedések aránya az egyes társaságokban 1998. december 31-ével nem változott.  
Megjegyzés: \* Az 1998. évi adat nem auditált, előre jelzett adat.

Magyar Távirati Iroda Rt., Éves Jelentés 1998. január 01-december 31.

## Befektetett pénzügyi eszközök

A befektetett pénzügyi eszközök megoszlása

Befektetett pénzügyi eszközök	1997. 12. 31.		1998. 12. 31.		változás eFt	index 1998./1997.
	eFt	részarány	eFt	részarány		
Részesedések	38 200	88,39%	37 700	85,79%	-500	98,69%
Értékpapírok	0	0,00%	0	0,00%	0	
Adott kölcsönök	5 016	11,61%	6 247	14,21%	1 231	124,54%
Hosszú lejáratú bankbetétek	0	0,00%	0	0,00%	0	
<b>Befektett pénzügyi eszközök összesen</b>	<b>43 216</b>	<b>100,00%</b>	<b>43 947</b>	<b>100,00%</b>	<b>731</b>	<b>101,69%</b>

Magyar Távirati Iroda Rt., Éves Jelentés 1998. január 01-december 31.

## B. Forgóeszközök

A forgóeszközök 0,1%-os csökkenést mutatnak a mérleg zárásának időpontjában az előző évhez képest, ami a pénzeszközök állományának változásából adódik. Az értékpapírok és a pénzeszközök 1998-ban együttesen 62 050 E Ft-al csökkentek.

A forgóeszközök közül 30,6%-al nőttek a készletek (3 302 E Ft) és 58,3%-al a követelések (58 084 E Ft).

Az esedékes rövid lejáratú kötelezettségek rövid felsorolásából világossá válik, hogy a kötelezettségek kifizetése esetén a likvid eszközök értéke jelentősen csökken. A likvid pénzeszközöket (520 M Ft) a következő kötelezettségek terhelték a mérleg zárásakor:

- esedékes kifizetések fedezete
- adóbefizetés 37 M Ft,
- munkabér és tb-járulék 56 M Ft,
- a korábbi évek kötelezettségének fedezete
- társadalombiztosítási tartozás 102 M Ft,
- céljellegű feladatok fedezete
- létszámleépítés 70 M Ft,
- Korengedményes nyugdíj 12 M Ft,
- egyéb befizetési kötelezettség 12 M Ft,
- összesen 289 M Ft.

Megjegyezzük, hogy fentiekben túl az 1998. évi áthúzódó beruházások fedezete 39 M Ft.

A különbözet – 192 M Ft – túlnyomó része az 1998-ban már pénzügyileg realizált eredményből adódik.

A likviditási helyzet 1999-ben a kedvező nyitóállomány ellenére romolhat – elsősorban a céljellegű támogatások, a társadalombiztosítási kötelezettség törlesztő-résztelének rendezésével, a fejlesztési tervek megvalósításával.

A finanszírozás biztonságát 1999-ben a gazdálkodás eredményessége tudja fenntartani az egy évvel korábban elért szinten.

## Követelések

A követelések 58,4%-al növekedtek, amelyek összetételét a következőkben közölt tábla mutatja.

A tárgyév végén nyilvántartott 132 095 E Ft vevő követelésből a belföldi és külföldi követelések összege 122 012 E Ft, a kétes követeléseké 10 083 E Ft. Az 1998. december 31-én nyilvántartott vevőkövetelésekből 30 574 E Ft nem rendeződött 1999. március 31-éig, összesen 101 521 E Ft-ot egyenlítették ki.

A belföldi követelések közül meghatározó nagyságrendű a Magyar Televízió Rt. tartozása (51 790 E Ft) és jelentős az MTI Fotó Kft (6 556 E Ft) tartozása, amelyek együtt az összes belföldi követelés 50,3%-át jelentették.

A mérlegzárásig nem rendezett belföldi követelések 94%-át az MTV Rt. 13 798 E Ft összegű, valamint az MTI Fotó Kft. 5 198 E Ft-os tartozásai teszik ki.

A belföldi követelések közül – az MTV Rt.-t és az MTI Fotó Kft.-t leszámítva – a mérlegzárás időpontjában fennálló kiegyenlített követelés 1 213 E Ft. Figyelembe véve, hogy Társaságunk 1998-ban szerződés kötések és a követelésbehajtások révén 2 milliárd forintot számlázott ki, ez az adat igen kedvezőnek minősíthető. Megjegyezzük, hogy a Magyar Televízió Rt. az 1999. év első három hónapjában képződő új tartozásaival együtt összesen 55 M Ft-tal tartozik Társaságunknak.

A külföldi követelések közül a mérlegzárás időpontjáig kiegyenlített 274 E Ft.

A kétes követelések közül peresített követelés 3 201 E Ft, a felszámolás alatt lévő cégek tartozása 6 296 E Ft.

Az egyéb követelések állománya az adott előlegeket, munkavállalókkal szembeni követeléseket (pl. elszámolási előlegek) rövid lejáratú kölcsönadott pénzeszközöket és különféle egyéb követeléseket tartalmazza. A számlacsoport 64%-os (9 955 E Ft-os) növekményt mutat.

Forgóeszközök		A forgóeszközök megoszlása				
Forgóeszközök	1997. 12. 31. eFt	1997. 12. 31. részarány	1998. 12. 31. eFt	1998. 12. 31. részarány	változás eFt	index 1998./1997.
Készletek	10 789	1,56%	14 091	2,04%	3 302	131,61%
Követelések	99 520	14,37%	157 604	22,78%	58 084	158,36%
Értékpapírok	0	0,00%	485 777	70,22%	485 777	
Pénzeszközök	582 114	84,07%	34 287	4,96%	-547 827	5,89%
<b>Forgóeszközök összesen</b>	<b>692 423</b>	<b>100,00%</b>	<b>691 759</b>	<b>100,00%</b>	<b>-664</b>	<b>99,90%</b>

Magyar Távirati Iroda Rt., Éves Jelentés 1998. január 01-december 31.

Követelések		A követelések megoszlása				
Követelések	1997. 12. 31. eFt	1997. 12. 31. részarány	1998. 12. 31. eFt	1998. 12. 31. részarány	változás eFt	index 1998./1997.
Vevők	83 966	84,37%	132 095	83,81%	48 129	157,32%
Váltók	0	0,00%	0	0,00%	0	
Alapítókval szembeni követelések	0	0,00%	0	0,00%	0	
Egyéb követelések	15 554	15,63%	25 509	16,19%	9 955	164,00%
<b>Követelések összesen</b>	<b>99 520</b>	<b>100,00%</b>	<b>157 604</b>	<b>100,00%</b>	<b>58 084</b>	<b>158,36%</b>

Magyar Távirati Iroda Rt., Éves Jelentés 1998. január 01-december 31.

Az egyéb követelések között mutatjuk ki a munkavállalókkal szembeni követeléseket, az adott előlegeket, a munkavállalók lakásépítési- és vásárlási kölcsönének 1998-ban esedékes törlesztő részleteit, valamint a külföldi tudósítók még el nem számlolt ellátmányát.

## A vevőkövetelések összetétele

	1997. 12. 31. mérleg szerinti állomány eFt	1998. 12. 31. mérleg szerinti állomány eFt
Vevőállomány	83 966	132 095
Ebből: Határidőn belüli követelés	37 869	39 846
0–30 napon belüli követelés	23 052	36 181
31–90 napon belüli követelés	8 769	30 048
91–180 napon belüli követelés	5 998	15 445
181–360 napon belüli követelés	6 621	1 441
360 napon túli követelés	1 657	9 134
<b>Összesen</b>	<b>83 966</b>	<b>132 095</b>

Magyar Távirati Iroda Rt., Éves Beszámoló 1998. január 01-december 31.

## Egyéb követelések megoszlása

	1997. 12. 31. eFt	1998. 12. 31. eFt
Adott előlegek	1 076	12 140
Munkavállalókkal szembeni követelések	8 323	2 264
Rövid lejáratú kölcsönadott pénzeszközök	1 978	1 967
Különféle egyéb követelések	4 177	9 139
<b>Összesen</b>	<b>15 554</b>	<b>25 509</b>

Magyar Távirati Iroda Rt., Éves Jelentés 1998. január 01-december 31.

## Értékpapírok

Társaságunk az 1998. év folyamán átmenetileg szabad rendelkezésű pénzeszközeit betétekben és rövid lejáratú állampapírokban tartotta. Az értékpapírok nyitó állománya nulla, év végi záró állománya 485 777 E Ft. A változást az okozta, hogy tárgyév elején e pénzeszközök betétekben voltak elhelyezve, míg tárgyév végén értékpapírokban.

A pénzeszközök jelentős része célhoz kötött támogatásokból adódott:

- társadalombiztosítási tartozás fedezete 102 M Ft,
- esedékes adó- és járulékfizetési kötelezettség 93 M Ft,
- létszámleépítés támogatása 70 M Ft,
- 1999. évre áthúzódó beruházások 39 M Ft,
- egyéb fizetési kötelezettségek 24 M Ft.

## Pénzeszközök

Társaságunk likviditási helyzete 1998-ban folyamatosan kedvezően alakult, ami jelentős változást jelentett a megelőző évekhez képest, amelyekre gyakran a 2-3 hetes sorban állás volt jellemző. A költségvetéssel és a szállítóinkkal szembeni kötelezettségeinket határidőben tudtuk teljesíteni.

A likviditási helyzet javulását az 1997 decemberében átutalt működési célú állami támogatás 400 millió forintos összege, a céltámogatásként a létszámleépítésre és a dolgozói végkielégítések fedezetére biztosított 195 millió forintos, választások lebonyolítására folyósított 90 millió forintos támogatás, a követelések évközi jó ütemben történő behajtása, valamint az évközben felhalmozódó eredmény okozta. A pénzeszközök és az értékpapírok közötti átrendezés eredményeképpen a bankbetétek összege 540 000 E Ft-tal csökkent a nyitóállományhoz képest.

Nettó eszköz kivonást jelentett az 1998-ban az Országos Egészségbiztosítási Pénztárral februárban létrejött megállapodás alapján kifizetett 195 100 E Ft, valamint a szintén a megelőző költségvetési időszakból származó költségvetési befizetési kötelezettség teljesítése 29 980 E Ft összegben.

## C. Aktív időbeli elhatárolások

A 22 176 E Ft aktív időbeli elhatárolás az időszakban elszámolt, de a következő évet érintő költségekből (hirlap-előfizetés 8 884 E Ft), az 1999-ben kiszámlázott, de az 1998. évet érintő bevételekből (3 662 E Ft), valamint az 1999-ben kifizetett, de 1998-ban elszámolt államkötvény kamatából (9 630 E Ft) tevődik össze.

## Pénzeszközök

A pénzeszközök megoszlása

Pénzeszközök	1997. 12. 31.		1998. 12. 31.		változás eFt	index 1998./1997.
	eFt	részarány	eFt	részarány		
Pénztár, csekk	591	0,10%	700	2,04%	109	118,44%
Bankszámlák	41 523	7,13%	33 587	97,96%	-7 936	80,89%
Bankbetétek	540 000	92,77%	0	0,00%	-540 000	0,00%
<b>Pénzeszközök összesen</b>	<b>582 114</b>	<b>100,00%</b>	<b>34 287</b>	<b>100,00%</b>	<b>-547 827</b>	<b>5,89%</b>

Magyar Távirati Iroda Rt., Éves Jelentés 1998. január 01-december 31.

#### 4.4.2. Források

##### D. Saját tőke

A Magyar Távirati Iroda Rt. saját tőkéjének értéke 243 809 E Ft-tal növekedett az 1998. évi eredménye miatt. Mivel a törvény szerint Társaságunk nem fizet nyereségadót, ezért az adózás előtti eredmény megegyezik az adózás utáni eredménnyel, amely összeg így teljes mértékben a tőkeellátottságot javítja. A jegyzett tőke és a tőketartalék a tárgyévben nem változott, értékük megegyezik az alapításkori vagyonmérlegben meghatározottakkal.

Az eredménytartalék 168 283 E Ft-al növekedett, ami az 1997. évi eredmény hatásaként jelentkezik. (Megjegyezzük, hogy a mérlegkészítés időszakában a tulajdonos még nem fogadta el az 1997. évi mérlegbeszámolót, az eredménytartalékon való szerepeltetés a Nemzeti Hírügynökségről szóló törvény eredmény felhasználásra vonatkozó paragrafusára alapján indokolt.)

##### A társaság részvénytulajdonosi szerkezetének leírása

A Magyar Távirati Iroda Rt. jegyzett tőkéje 1 db 1 750 000 000 Ft névértékű forgalomképtelen névre szóló tőzsrészesvényből áll. A részvény tulajdonosa a Magyar Állam nevében a Magyar Köztársaság Országgyűlése. A részvény előállítását a mérlegkészítés időszakában zárul le.

##### Saját tőke

A saját tőke alakulása

Saját tőke	1997. 12. 31.		1998. 12. 31.		változás eFt	index 1998./1997.
	eFt	részarány	eFt	részarány		
Jegyzett tőke	1 750 000	62,26%	1 750 000	57,29%	0	100,00%
Jegyzett, de még be nem fizetett tőke	0	0,00%	0	0,00%	0	
Tőketartalék	892 396	31,75%	892 396	29,22%	0	100,00%
Eredménytartalék	0		168 283		168 283	
Értékelési tartalék	0		0			
Mérleg szerinti eredmény	168 283	5,99%	243 809	7,98%	75 526	144,88%
<b>Saját tőke összesen:</b>	<b>2 210 679</b>	<b>100,00%</b>	<b>3 054 488</b>	<b>100,00%</b>	<b>243 809</b>	<b>108,67%</b>

Magyar Távirati Iroda Rt., Éves Jelentés 1998. január 01-december 31.

##### E. Céltartalékok

A lejárt vevő követelésekből és az értékpapírok értékesítéséből várható veszteségekre képezett céltartalék 1998-ban összesen 13 423 E Ft-ot tett ki.

A lejárt vevő követelések alapján képzett céltartalékokat a Társasági adótörvénnyel összhangban, a vevők fizetőképességének minősítésével hajtottuk végre. A számítások során az 1998. december 31.-i állományt korrigáltuk a mérlegzárás időpontjáig teljesített befizetésekkel.

##### Céltartalékok

	1997. 12. 31. eFt	1998. 12. 31. eFt	változás eFt	index %
Céltartalék a várható veszteségekre	845	2 362	1 517	279,53
Egyéb céltartalékok		11 061	11 061	
<b>Céltartalékok összesen:</b>	<b>845</b>	<b>13 423</b>	<b>12 578</b>	<b>1 588,52</b>

Magyar Távirati Iroda Rt., Éves Jelentés 1998. január 01-december 31.

##### A vevőkövetelések összetétele

	1998. 12. 31. mérleg szerinti állomány eFt	1998. 12. 31. követelésekből 1999. 03. 24-ig kiegyenlített eFt	Céltartalék	
			%	eFt
Vevőállomány	132 095	30 574		
Ebből: Határidőn belüli követelés	39 846	2 606		
0–30 napon belüli követelés	36 181	15 422		
31–90 napon belüli követelés	30 048	1 414		
91–180 napon belüli követelés	15 445	697	2	14
181–360 napon belüli követelés	1 441	1 301	5	65
360 napon túli követelés	9 134	9 134	25	2 284
<b>Összesen</b>	<b>132 095</b>	<b>30 574</b>		<b>2 362</b>

Magyar Távirati Iroda Rt., Éves Jelentés 1998. január 01-december 31.

## F. Kötelezettségek

### Hosszú lejáratú kötelezettségek

Társaságunk 1998 februárjában megállapodást kötött az Országos Egészségbiztosítási Pénztárral a korábbi évekről származó járulékok és késedelmi kamattartozás rendezésére. A hosszú lejáratú kötelezettségek között mutatjuk ki a 2000-ben és 2001-ben esedékes törlesztő-részleteket 53 261 E Ft összegben. A kötelezettség rendezésére az 1997-ben e célra biztosított költségvetési támogatás nyújt fedezetet.

### Rövid lejáratú kötelezettségek

A rövid lejáratú kötelezettségek között a szállítók és az egyéb rövid lejáratú kötelezettségek forgalmát mutattuk ki. A rövid lejáratú kötelezettségek közel 40%-os csökkenését a társadalombiztosítási járuléktartozás törlesztő-részleteinek valamint a szintén a költségvetési időszakból származó befizetési kötelezettség (225 080 E Ft) teljesítése, a társadalombiztosítási járuléktartozás 2000–2001-ben esedékes törlesztő-részleteinek (53 261 E Ft) hosszú lejáratú kötelezettséggé való átsorolása, a szállítói állomány növekedése (30 229 E Ft), valamint az egyéb tételek növekedése (1 948 E Ft) okozta.

### Szállítók

A Társaság a szállítói követeléseket a mérlegkészítés időszakában teljes egészében kiegyenlítette.

### Egyéb rövid lejáratú kötelezettségek

Az egyéb rövid lejáratú kötelezettségek decemberi záróértékét a következő táblázat mutatja. A kötelezettségek között található szja-kötelezettség a december havi bérek után fizetendő szja-összegét mutatja. A tb-tartozást hasonlóan az szja-kötelezettséghez, a decemberi bérek után számolta el a Társaság. A jövedelemelszámolás sorban mutatjuk ki a decemberi bérek januárra áthúzódó részének összegét. Az elkülönített alapokkal kapcsolatos fizetési kötelezettség a szakképzési hozzájárulás esedékes összegét tartalmazza. A legnagyobb tételt továbbra is a különféle rövid lejáratú kötelezettségek jelentik. Az 1997. évi vagyonértékelés

e tételek között szerepeltette – az elmúlt években a költségvetési gazdálkodás idején felhalmozódott – az Országos Egészségbiztosítási Pénztár által követelt 440 M Ft-ot, amelyből 297 M Ft járuléktartozás, 142 M Ft pedig késedelmipótlék-tartozás. A Társaságunkat terhelő kötelezettségből az OEP-el 1998 februárjában kötött megállapodás értelmében 195 100 E Ft járuléktartozást kifizettünk, a hosszú lejáratú kötelezettségek közé való átsorolás után a fennmaradó 101 900 E Ft-ból az 1999-ben esedékes 49 200 E Ft-ot itt mutatjuk ki. A rövid lejáratú kötelezettségekről összességében elmondhatjuk, hogy kötelezettségeinket rendben határidőre kifizetjük, illetve késedelem esetén kétoldalú megállapodásokkal biztosítjuk a jogszerű helyzetet. Megjegyezzük, hogy Társaságunk valamennyi ismert 1998. évre vonatkozó kötelezettségét szerepelteti a mérlegbeszámolóban. Nincs olyan jelentősnek minősíthető kötelezettségünk, amelyet az éves mérlegbeszámolóba nem vettünk volna fel.

### Rövid lejáratú kötelezettségek

A rövid lejáratú kötelezettségek megoszlása

Rövid lejáratú kötelezettségek	1997. 12. 31.		1998. 12. 31.		változás eFt	index 1998./1997.
	eFt	részarány	eFt	részarány		
Vevőktől kapott előlegek	0	0,00%	0	0	0	
Szállítók	44 762	7,13%	74 991	19,63%	30 229	167,53%
Váltótartozások	0	0,00%	0	0,00%	0	
Rövid lejáratú hitelek	0	0,00%	0	0,00%	0	
Rövid lejáratú kölcsönök	0	0,00%	0	0,00%	0	
Egyéb rövid lejáratú kötelezettségek	583 430	92,87%	307 037	80,37%	-276 393	52,63%
<b>Rövid lejáratú kötelezettségek összesen:</b>	<b>628 192</b>	<b>100,00%</b>	<b>382 028</b>	<b>100,00%</b>	<b>-246 164</b>	<b>60,81%</b>

Magyar Távirati Iroda Rt., Éves Jelentés 1998. január 01-december 31.

### Szállítók

A szállítók megoszlása

	1997. 12. 31.	1998. 12. 31.	változás eFt	index %
	eFt	eFt		
Belföldi szállítók	30 916	65 921	35 005	213,23%
Külföldi szállítók	13 829	3 274	-10 555	23,67%
Beruházási szállítók	17	5 796	5 779	34 094,12%
<b>Összesen</b>	<b>44 762</b>	<b>74 991</b>	<b>30 229</b>	<b>167,53%</b>

Magyar Távirati Iroda Rt., Éves Jelentés 1998. január 01-december 31.

### Egyéb rövidlejáratú kötelezettségek

Az egyéb rövidlejáratú kötelezettségek megoszlása

	1997. 12. 31.	1998. 12. 31.
	eFt	eFt
Szja	28 500	34 155
Költségvetési befizetési kötelezettségek	5 602	6 331
VPOP		-
ÁFA	-2 062	-
Helyi adók	148	35
<b>Adók összesen:</b>	<b>32 188</b>	<b>40 521</b>
Jövedelmelszámolás (decemberi bérek)	16 950	3 523
Fel nem vett járandóságok	106	69
TB	44 406	52 451
Elkülönített alapokkal kapcs. fiz. köt.	4 117	4 800
Egyéb rövid lejáratú kötelezettségek	385	825
Különféle rövid lejáratú kötelezettségek	485 278	204 847
Mindösszesen	583 430	307 037

Magyar Távirati Iroda Rt., Éves Jelentés 1998. január 01-december 31.



## G. Passzív időbeli elhatárolások

A passzív időbeli elhatárolások 108 963 E Ft összeget tettek ki. A passzív időbeli elhatárolások között mutatjuk ki a létszámlépitésre 1997. év végén adott állami támogatás (195 M Ft) még fel nem használt összegét: 70 247 E Ft-ot. A csökkenés 1997. december 31-éhez képest 119 766 E Ft. Ugyancsak a passzív időbeli elhatárolások között 1999. évre elhatárolt bevételként szerepeltetjük az 1998. évben kapott 90 M Ft összegű választási támogatásból a Kormányzati Ellenőrzési Iroda jelentésében kifogásolt összeget 32 900 E Ft-ot. Az ezt meghaladó összeg (5 816 E Ft) az 1998-ban kiszámlázott, de az 1999. évet érintő árbevételekből tevődött össze.

## 4.4.3. Mutatószámok vizsgálata

A Magyar Távirati Iroda Rt. tevékenységének számszerű bemutatását segíti elő egyes mutatók kiszámítása. Az alábbi táblázat a legfontosabb mérlegből számítható mutatószámokat tartalmazza. Az egyes mutatók eredményével kapcsolatban az alábbi megjegyzések lehetők:

## 1. Saját tőke növekmény

A mutató a saját és a jegyzett tőke arányát mutatja meg. Értéke annál kedvezőbb, minél nagyobb a saját tőke aránya a jegyzett tőkéhez mérten. A mutató értéke 1998-ban 8,67 százalékkal növekedett az 1997. évihez képest, ami a Társaság mérleg szerinti eredményének volt köszönhető.

## 2. Eladósodottsági mutató

A mutató a kötelezettségek (tartozások) és a saját tőke arányát jelzi. Értéke akkor javul, ha közelít a nullához. A kötelezettségek 1998-ban csökkentek az előző évhez képest, ezáltal a mutató is csökkent, vagyis az eladósodottság kedvező irányba változott.

## 3. Tőkeerő

A saját tőke és a mérleg főösszeg arányát mutatja. Az arányszám 9,25 százalékos növekedése kedvező tendenciát jelez. A mutató mértékét a kötelezettségek nagymértékű csökkenése, illetve a gazdálkodás pozitív eredménye befolyásolta.

## 4. Likviditási mutató

A forgóeszközök és a rövid lejáratú kötelezettségek arányát mutatja. Az arányszám 64%-os növekedését az egyéb rövid lejáratú kötelezettségek csökkenése, ezen belül is az Országos Egészségbiztosítási Pénztár felé 1997-ben kimutatott és 1998-ban jelentős részében rendezett tartozás okozta.

## Eredménykimutatás

Tételszám	A tétel megnevezése	1997. 07. 15.-12. 31. eFt	1998. 01. 01.-12. 31. eFt
01	Belföldi értékesítés netto árbevétele	381 837	1 183 799
02	Export értékesítés netto árbevétele	34 050	70 402
I.	Értékesítés netto árbevétele (01+02)	415 887	1 254 201
II.	Egyéb bevételek	390 881	1 383 957
03	Saját előállítású eszközök aktivált értéke		
04	Saját termelésű készletek állományváltozása		
III.	Aktivált saját teljesítmények értéke (03+04)	0	0
05	Anyagköltség	51 478	139 503
06	Igénybe vett anyagjellegű szolgáltatás	152 320	353 240
07	Eladott árúk beszerzési költsége	0	0
08	Alvállalkozói teljesítmények értéke	0	0
IV.	Anyagjellegű ráfordítások (05+06+07+08)	203 798	492 743
09	Béreköltség	274 437	664 435
10	Személyi jellegű egyéb kifizetések	118 170	363 815
11	Társadalombiztosítási járulek	132 745	323 482
V.	Személyi jellegű ráfordítások (09+10+11)	525 352	1 351 732
VI.	Értékcsokkenési leírás	60 133	165 429
VII.	Egyéb költségek	155 045	449 334
VIII.	Egyéb ráfordítások	23 254	74 640
A.	Üzleti tevékenység eredménye: (I.+II.-III.-IV.-V.-VI.-VII.-VIII.)	-160 814	104 280
12	Kapott kamatok és kamat jellegű bevételek	12 544	86 448
13	Kapott osztalék és részesedés	373	3 054
14	Pénzügyi műveletek egyéb bevételei	932	42 372
IX.	Pénzügyi műveletek bevételei	13 849	131 874
15	Fizetett kamatok és kamat jellegű kifizetések	241	348
16	Pénzügyi befektetések leírása		500
17	Pénzügyi műveletek egyéb ráfordításai	579	2 765
X.	Pénzügyi műveletek ráfordításai	820	3 613
B.	Pénzügyi műveletek eredménye (IX.-X.)	13 029	128 261
C.	Szokásos vállalkozási eredmény (A+B)	-147 785	232 541
XI.	Rendkívüli bevételek	317 468	131 868
XII.	Rendkívüli ráfordítások	1 400	120 600
D.	Rendkívüli eredmény (XI.-XII.)	316 068	11 268
E.	Adózás előtti eredmény (C+D)	168 283	243 809
XIII.	Adófizetési kötelezettség		
F.	Adózott eredmény (E.-XIII.)	168 283	243 809
18	Eredmény tartalék igénybevétele (osztalék, részes.)		
19	Fizetett osztalék és részesedés		
G.	Mérleg szerinti eredmény (F+18-19)	168 283	243 809

Magyar Távirati Iroda Rt., Éves Jelentés 1998. január 01-december 31.

## Mutatószámok vizsgálata

### Mutatószámok

	1997. 12. 31.	1998. 12. 31.
1./ Saját tőke növekmény = (Saját tőke/Jegyzett tőke)x100		
Saját tőke:	2 810 679	3 054 488
Jegyzett tőke:	1 750 000	1 750 000
<b>Saját tőke növekmény:</b>	<b>160,61%</b>	<b>174,54%</b>
2./ Eladósodottsági mutató = (Kötelezettségek/Saját tőke)x100	1998. 01. 01.	1998. 12. 31.
Saját tőke:	2 810 679	3 054 488
Kötelezettségek:	628 192	435 289
<b>Eladósodottsági mutató:</b>	<b>22,35%</b>	<b>14,25%</b>
3./ Tőkeerősség=(Saját tőke/Mérlegfőösszeg)x100	1998. 01. 01.	1998. 12. 31.
Saját tőke	2 810 679	3 054 488
Mérlegfőösszeg: 3 631 390	3 612	163
<b>Tőkeerősség:</b>	<b>77,40%</b>	<b>84,56%</b>
4./ Likviditási mutató=(Forgó eszközök/Rövid lejáratú kötelezettségek)x100	1998. 01. 01.	1998.12. 31.
Forgóeszközök:	692 423	691 759
Rövid lejáratú kötelezettségek:	628 192	382 028

Magyar Távirati Iroda Rt., Éves Jelentés 1998. január 01-december 31.

Az eredménykimutatás sorait elemezve megállapítható, hogy az üzleti tevékenység eredménye az előző évihez képest pozitív volt (104 280 E Ft).

Ennek oka egyrészt az 1998. évi szerződések alakulása, az új vevők (elsősorban a kereskedelmi televíziók) belépése, illetve a takarékos gazdálkodás volt. Kedvezően befolyásolta az eredményt, hogy 1998-ban nem ismétlődött meg az a bevételkiesés – hanem egy valorizált szinten teljesült –, amelyet az előző időszakban az MTI Rt. megalakulásakor elvont és csak részben pótoló támogatás okozott.

Megjegyezzük, hogy 1997-ben nem pótolták azt a 147 000 E Ft év közben elvont költségvetési támogatást, amely az 1997. évi üzleti eredmény 160 814 E Ft-os veszteségének döntő részét fedezte volna.

A Magyar Távirati Iroda Rt. tevékenységéből a legjelentősebb súlyt az éves szerződések képviselik, amelyek alapján az alaptevékenység bevételei mintegy 30%-al bővültek.

A korábbi évekhez képest jelentős mértékben nőttek a kapott kamatok és az árfolyamnyereség, ami túlnyomórészt az átmenetileg szabad rendeltetési pénzeszközök lekötéséből ered. A pénzügyi műveletek eredményét figyelembe véve a szakosos vállalati eredmény 232 541 E Ft nyereség.

A rendkívüli bevételek között legjelentősebb tételként szerepeltetjük a létszámlépités finanszírozására biztosított céltámogatás 1998. évben felhasznált 119 766 E Ft-os összegét.

Társaságunk adózás előtti eredménye a rendkívüli bevételek és ráfordítások eredményének figyelembevételével 243 809 E Ft nyereség.

A Magyar Távirati Iroda Rt. mentes a Társasági adó fizetése alól, ezért az adózás előtti eredmény megegyezik a mérleg szerinti eredménnyel.

Társaságunk tőkearányos eredménye 8%, ami nem fedezi a saját tőke reálértékének megőrzését. A részvénytőke-arányos eredmény 13,9%.

Az 1998. évi eredmény – eredménytartalékba helyezése esetén – biztosítja a társadalombiztosítási járuléktartozás évközi rendezése miatt kivont pénzeszköz pótlását és fedezetet nyújt Társaságunk középtávú fejlesztési elképzeléseinek előkészítésére.

Megjegyezzük, hogy a tb-tartozás rendezésére 1997. évben költségvetési támogatásból biztosított 297 M Ft pénzügyi fedezet az éves mérlegbeszámolóban nettó eszköz kivonásként jelenik meg, pótlását a pénzügyileg realizált éves eredmény biztosítja.

A Magyar Távirati Iroda Rt. 1998. évi eredménye az alapításkori vagyonmérlegben kimutatott több százmillió forintos nagyságrendű fizetési kötelezettség csökkenésével a saját forrás, idegen forrás arányának átrendeződését biztosítja a saját forrás javára.

A mérleg forrás oldala közelít a saját eszköz-forrás egyensúlyának megvalósításához.

## Bevételek

Társaságunk bevételei döntően két forrásból származnak: 55% a saját bevétel, 45% a kapott állami támogatásból ered. A saját bevételek növekedése 1998-ban és várhatóan 1999-ben is jelentős mértékben meghaladják a költségvetési támogatás ütemének változását. Amennyiben ez a tendencia fennmarad és Társaságunk a jövőben a költségvetési támogatásnak legfeljebb az inflációval növelt összegű emelésére számíthat, akkor a saját bevételek és az állami támogatás arányában fokozatos eltolódás következik be a saját bevételek javára.

A saját bevételek összességükben 40,4%-al nőttek a bázisidőszakhoz képest. Ebből 32,2% az árbevétel bővülése. Jelentős mértékben javította a bevételek alakulását az átmenetileg szabad pénzeszközök lekötéséből származó kamat.

A saját bevételek növekedése az 1998. évi új feltételek szerint megkötött szerződésekből (elsősorban híryanagy szolgáltatás, bérleti díjak), valamint az új vevők által fizetett díjakból adódott.

A bevételek közül meghatározó nagyságrendű a Híryanagy szolgáltatás, amelynek az éves bevétele 854 222 E Ft. Ez az összeg 39%-al (239 638 E Ft) haladja meg a bázisidőszakot, a tervhez képest számított teljesítés 100,8%.

A többletből a díjmelés átlagos hatása 19,5% (119 600 E Ft), az új szerződések hatása 154 000 E Ft, a megszűnő szerződéseké 34 000 E Ft.

A Sajtóforató árbevételének növekedése – 41,3% – elsősorban az új előfizetőknek nyújtott szolgáltatásokból adódik, a díjmelés itt az átlagos érték alatt volt 10%-os. Az Archiv fotó értékesítésének bővülése 15,9%.

A Fotóértékesítés együttesen számított árbevételének növekménye 27,8%-ot tett ki.

A Kiadványok árbevételének növekedése 42%, amelyből 19,1% az áremelésből és az előfizetők számának bővüléséből származik. Az Euro Atlanti Hírlevél megjelenéséből 14 775 E Ft többletbevétel adódik.

A Sajtóadatbank árbevétele 15%-al növekedett, ami elsősorban a grafikai szolgáltatás bővüléséből adódott. A könyvkiadás árbevételénél nem ismétlődött az előző évi szint, csupán a maradék készlet értékesítéséből származik a bevétel. A Könyvtár bevétele 89,2%-al (2,2 M Ft-tal) bővült, ami a sajtófigyelésnél érvényesített díjmelésből, a tevékenység bővüléséből és új vevők belépéséből adódik.

A Műszaki szolgáltatások árbevételénél 53,4%-os növekedés tapasztalható, összesen 36,7 M Ft, amelynek oka a hírszolgálati szerződések bővülése, valamint a csatorna-bérlés, az eszközbérlés, a karbantartás és a Bloombergnek nyújtott szolgáltatás bővülése.

A Hír- és képügynökség export árbevétele az árfolyamváltozást is figyelembe véve csökkenést mutat az előző évhez képest. Ennek magyarázata, hogy a Reuters szerződés 1998. évtől forintalapú. Társaságunk 1998-ban 70 402 E Ft export árbevételt ért el, ennek megoszlása a következő: Európa 81,27%, Ázsia 16,77%, Afrika 0,37%, Amerika 1,59%.

A bevételek részletes kimutatását a 3. sz. melléklet tartalmazza. A melléklet 1996., 1997., 1998. év tény, 1998. év terv, valamint az 1997. és 1998. évi adatok összehasonlításával mutatja az adatok változását.

Az alábbi táblázatok az állami támogatások alakulását mutatják 1997 – 1998. évben.

Társaságunk 1998. évi működési támogatása az 1997. évi eredeti előirányzatot 18,9%-kal haladta meg.

Az 1997. évi évközi korrekciót figyelembe véve (működési támogatás elvonása és tőkeapportként rendelkezésre bocsátása 250 M Ft, majd az elvont támogatásból – 103 M Ft újból rendelkezésre bocsátása) a növekedés 40,9%, ami a szűkített bázis következménye.

Az eredeti támogatási szintet figyelembe véve a növekmény 18,9%. Megjegyezzük, hogy az 1998. évi mintegy 15%-os várható infláció alapján a költségvetési előirányzat reálérteken számított növekménye 3,9%.

A céltámogatások között mutatjuk ki 1998-ban a létszámlépitésre és a választási feladatokra biztosított támogatást.

Megjegyezzük, hogy Társaságunk – a költségvetési támogatások pénzforgalmi teljesülését figyelembe véve – 1998-ban mintegy 9%-kal kevesebb támogatásban részesült, mint 1997-ben.

Az eltérés a mérlegben elszámolt és a pénzforgalmitól teljesült összegek között abból adódik, hogy az 1997. decemberében teljesült céltámogatások jelentős részét 1998-ban használtuk fel.

Az 1997. és 1998-ban folyósított céltámogatások egy részének – összesen 103 187 E Ft – felhasználása áthúzódik 1999-re. A Társaságunk részére 1998-ban folyósított, illetve elszámolt költségvetési támogatások az alábbi feladatok megvalósulását segítették elő:

- Működési támogatás: mértéke az 1998. évi költségvetési törvényben meghatározott 1 119 360 E Ft. A támogatás összege magában foglalja a korábbi években folyósított működési és beruházási támogatás valorizált értékét.
- Választási céltámogatás: mértéke 90 000 E Ft, amelynek teljes összegét az 1998. év folyamán felhasználta a Társaság.
- Létszámlépités céltámogatása: az 1998-ban elszámolt összeg 119 766 E Ft, a maradvány 70 247 E Ft.

## Működési támogatás

A Társaságunk részére az 1998. évi költségvetési törvény Országgyűlés fejezetében biztosított támogatást a Nemzeti hírugynökségről szóló törvény megalkotásakor kimondott alkotmányos szerep biztosítása érdekében az NHT és az Alapító Okiratban meghatározott feladatok ellátására használtuk fel. A Társaságunk számára kijelölt főbb feladatok az alkotmányos követelményként megfogalmazott közszolgálati hírugynökség fenntartásának biztosítása érdekében alapvetően az 1996. évi CXXVII. törvény 2. és 24. B-a szerintiék. Az 1998. évben felhasznált céltámogatásokról az alábbiak szerint számolunk be:

## Állami támogatások

Működési támogatás	1997. eFt	1998. eFt	változás eFt	index %
– eredeti előirányzat (beruházási támogatással együtt 170.000 eFt)	955 500	1 119 400	163 900	117,15
– 1997. évi költségvetési törvényben elvonás	13 900			
– rendelkezésre álló előirányzat	941 600	1 119 400	177 800	118,88
Alapításnál elvont támogatás amellyel tőke apport formájában kapott meg Társaságunk	–250 000			
Elvonással módosított előirányzat	691 600			
1997. decemberében folyósított 400 MFt-os támogatásból működésre elszámolt összeg	103 000			
Korrigált éves működési támogatás (megj.: az 1997. évi bázisból hiányzik 147 MFt.)	794 600	1 119 400	324 800	140,88
<b>Céltámogatások (tárgyévben elszámolt összege)</b>				
– Külföldi Tudostok deviza illetményére	41 900			
– Létszámlépitésre elszámolt összeg	4 987	119 766		
– Választási feladatokra elszámolt összeg		57 060		
– Tb. tartozás rendezésére (1997. decemberi 400MFt-os támogatásából)	297 000			
<b>Tárgy évben elszámolt összes költségvetési támogatás</b>	<b>1 138 487</b>	<b>1 296 226</b>	<b>157 739</b>	<b>113,86</b>
Elhatárolási létszámlépités és választás	190 013	32 940		
Elhatárolásból elszámolt összeg		–119 766		
<b>Pénzforgalmitól teljesült előirányzat</b>	<b>1 328 500</b>	<b>1 209 400</b>	<b>–119 100</b>	<b>91,04</b>

Magyar Távirati Iroda Rt., Éves Jelentés 1998. január 01-december 31.

## Választási céltámogatás

Az 1998. évi országgyűlési és helyi önkormányzati választások többletfeladatainak finanszírozására a 2074/1998. (III. 31.) sz. Kormányhatározat 90 M Ft. céltámogatást biztosított. A céltámogatás felhasználását a 2199/1988. (IX. 9.) sz. Kormányhatározatnak megfelelően a Kormányzati Ellenőrzési Iroda vizsgálta.

Az 1999. februárban elkészült jelentéstervezet vitatja a személyi jellegű kifizetések és a beruházások egy részét, valamint a rezsiköltség elszámolását.

Társaságunk a választási célú kifizetéseket továbbra is indokoltak tartja, de mivel a Kormányzati Ellenőrzési Iroda jelentésével kapcsolatban a mérlegzárás időpontjáig nem született kormánydöntés, ezért a kifogásolt 32 900 E Ft összeget a Számviteli törvény 15. §. (9) bekezdése alapján 1999. évet érintő bevételként elhatároltuk és a mérlegben a passzív időbeli elhatárolások között szerepeltetjük.

A választási feladatok lebonyolítása miatti költségtöbblet az alábbi jogcímenek került elszámolásra:

Megnevezés	Elszámolt összeg eFt
Személygépkocsi használat	3 813
Telefon	7 004
Műszaki szolgáltatás, anyag-, alkatrészfelhasználás	4 576
Sajtófotó és archiv szolgáltatás	2 009
Befektetett tárgyi eszközök vásárlása	11 050
Többletmunka személyi jellegű ráfordítások	52 345
Többletmunka közterhe	12 807
Rezsi költség	14 860
<b>Összesen:</b>	<b>108 464</b>
Ebből:	
országgyűlési választások	51 537
helyi önkormányzati választások	45 877
tárgyi eszköz beruházás	11 050
Összesen	108 464
<b>Magyar Távirati Iroda Rt. saját forrás</b>	<b>18 464</b>
<b>Igénybevett költségvetési céltámogatás</b>	<b>90 000</b>

Magyar Távirati Iroda Rt., Éves Jelentés 1998. január 01-december 31.

## Létszámleépítés céltámogatása

A szervezeti átalakulás, a minőségi munkaerőcserek végrehajtása érdekében Társaságunk – a 2409/1997. (XII. 17.) sz. Kormányhatározat alapján – 195 000 E Ft céltámogatásban részesült. Ebből 1997-ben felhasználásra került 4 987 E Ft, a maradvány 190 013 E Ft, amely 1998-ban rendelkezésre állt a feladat végrehajtásához.

Az 1997 évi kifizetések 27 főre vonatkoztathatóak. Az 1998. évi kifizetések a belső halmozódások kiszűrése után mivel egy személy több jogcímen is jogosult lehetett (végkielégítés és szabadságmegváltás – 75 főre vetítve).

Az 1997 és 1998 évi kifizetéseknél 2 fő volt érintett mindkét időszakban.

A létszámleépítésre 1998. december 31-ig felhasznált összeg a belső halmozódások kiszűrése után 100 főt érintett. Társaságunk munkajogi létszámában ez teljes egészében nem jelenik meg, mivel 1998. december 31-én még állományban volt 18 fő, akiknek 1999-ben szűnik meg a munkaviszonya és a jelzett időpontban felmentés alatt álltak. Társaságunkhoz 1998-ban belépett 32 fő akiknek egy része a minőségi csere kategóriájában vehető számításba.

Társaságunk az 1998. évi felhasználás után megmaradó 70 247 E Ft összegű céltámogatást az éves mérlegbeszámolóban a passzív időbeli elhatárolások között szerepelteti, a felhasznált 119 766 E Ft-ot rendkívüli bevételként számoltuk el.

Megjegyezzük, hogy Társaságunk a mérlegkészítés időszakában az 1999. év terhére 25 000 E Ft kifizetést teljesített és az első negyedév végén további 15 000 E Ft kötelezettséggel rendelkezik.

Az egyéb bevételek másik nagy tétele az Egyéb szolgáltatások számla bevétele, amely a bérleti díjakat és a tovább számlázott szolgáltatásokat tartalmazza.

A bérleti díjak a bázisidőszakhoz képest 21,6%-al bővültek. Itt figyelembe kell venni az e területen 1998-ban megkötött új szerződések árbevétel növelő hatását is, valamint azt, hogy a felújítások beszámítása a bérleti díjba ebben az évben kevesebb volt, mint a megelőző időszakban. Évközi áthúzódó hatásként jelentkezik majd az ebben az évben megkötött bérleti szerződésekből eredő többlet árbevétel.

A Társaságunk által realizált pénzügyi bevételek az alábbiakból adódtak: kapott kamatok 86 448 E Ft, kapott osztalék és részesedés 3 054 E Ft, pénzügyi műveletek egyéb bevételei 42 372 E Ft.

A kapott kamatok részben 81 833 E Ft a pénzügyintéztől kapott kamat, 4 615 E Ft a más vállalkozóktól beszedett késedelmi kamat.

A kapott osztalékokat 1998. év során az MTI Informatika Kft. három részletben fizette ki.

A pénzügyi műveletek bevételeiből 38 848 E Ft az értékpapírok eladása utáni árfolyamnyereség, 3 016 E Ft a deviza- és valutakészletek árfolyamnyeresége – 508 E Ft a befektetett pénzügyi eszközök eladási értéke.

Társaságunk fentiekben előadottak alapján 120 681 E Ft bevételt ért el a szabad rendelkezésű pénzeszközök befektetésével.

A rendkívüli bevételek között a legnagyobb tétel a létszámleépítésre biztosított költségvetési támogatásból 1998. évben felhasznált összeg volt (119 766 E Ft).

A 4. sz. melléklet a Magyar Távirati Iroda Rt. 1996–1997–1998. évi kiemelt bevételi csoportjait mutatja be. A csoportok alapján részletesen nyomon követhetők a főbb bevételi források és azok alakulása az elmúlt három év tükrében.

## Létszámleépítés céltámogatása

1998. évi felhasználás

	e Ft	megjegyzés
<b>Nyitóállomány 1998. január 1.</b>	<b>190 013</b>	
Felmentésre kifizetett bér	43 896	49 főnek kifizetve
Végkielégítés kifizetése	24 133	32 főnek kifizetve
Szabadságmegváltás	5 938	64 főnek kifizetve
Személyi jellegű kiadások összesen:	73 967	
Járulékok	32 909	
Korengedményes nyugdíj 1997. és 1998-ban engedélyezett	3 560	4 főnek kifizetve
Korengedményes nyugdíj költségvetési időszakból áthúzódó	9 330	
<b>Összes felhasználás:</b>	<b>119 766</b>	
<b>Maradvány 1998. december 31.</b>	<b>70 247</b>	

Magyar Távirati Iroda Rt., Éves Jelentés 1998. január 01-december 31.

## Költségek és ráfordítások

A költségek és ráfordítások a bázisidőszakhoz képest 37,7%-os bővülést mutatnak. Az átlagost meghaladó együttes dinamika a céljellegű kiadásokból – választás, létszámleépítés költségei adódik.

A céljellegű kiadások nélkül 27,2%-os a növekedés, ugyanakkor figyelembe kell venni, hogy a bázisidőszak első felében bizonyos költségnemek nem jelentkeztek (pl. értécsökkenési leírás, szakképzési hozzájárulás).

A költségek és ráfordítások alakulását a célfeladatok nélkül értékeljük.

Az anyagköltség a bázisidőszakhoz képest 10,8%-al nőtt, ezen belül kiemelkedő növekedési ütemet mutat a szakmai működtetési anyagok felhasználásának növekedése 43%, ugyanakkor az üzemeltetési-, karbantartási anyagoknál 30,4%-os csökkenés volt tapasztalható. A két időszak anyagkészlet besorolása eltér, ezért külön-külön nehezen összehasonlíthatók, a tényleges változást az együttes mutató adja.

Az anyagjellegű szolgáltatások összességükben 10,3%-al nőttek.

- Ezen belül a kiküldetés, utazás költségei az előző évi 81,2%-ára csökkentek.
- A szállítási és üzemanyag költségek összességükben csökkentek, ezen belül nőtt a taxi szolgáltatás igénybevétele a díjmelés és az ügyeletek miatt. A szállítási költségek mérsékelt csökkenését a használatban lévő gépkocsik számának csökkenése okozta.

- A távközlési költségein belül kiemelkedő nagyságrendű mintegy 141 millió forint a telefon-, telefaxszolgáltatás és helyi vonaldíj költsége, a növekedés itt 22,3%, ennek oka a díjmelés.

A hivatkozott távközlési költségekben a bérlőknek 47,8 M Ft-ot továbbszámláztunk. A mobiltelefonok költségeinél tapasztalható növekedés (54,7%) oka a díjmelésből, a felhasználók számának növekedéséből (pl. testületek ellátása mobiltelefonnal) adódik. Dinamikus növekedés tapasztalható az Internet-szolgáltatás költségeinél 94,6%, e tétel folyamatosan bővülő igénybevétel mutat. 1997. év második felében indult meg e szolgáltatás növekvő mértékű használata. A bázisidőszak adatát a tényleges igénybevételhez viszonyítva alacsonyoknak minősíthető.

A vonaldíjak és a műholdas adatszolgáltatás költségei 13,4 M Ft-tal csökkentek, így összességükben a távközlési díjak 9,6%-al növekedtek.

A személyi jellegű ráfordítások összességükben 23,2%-al nőttek.

- Ezen belül a bérek 18,5%-kal. A bérköltség növekedése a testületek tiszteletdíja – alapbér és mozgóbér együttesen számítva – nélkül 20,6%. A bérköltség számításánál csökkentő tényezőként vettük figyelembe a létszámleépítés és a választási feladatok költségeit.

- A megbízási díjak összességükben 55,3%-al nőttek, a változásnál szerepet játszott a keresetek szerkezetének változása, ami a bérköltségnél ellenkező előjellel csökkentő tényezőként jelentkezett. A megbízási díjak összegét a bérköltségnél emlitettek szerint a céljellegű kiadásokkal korrigáltuk.

- Az egyéb személyi jellegű ráfordítások közül kiemelkedő volt: az étkezési hozzájárulás növekedési üteme 21,8%, ami a térítés emelkedésének és az új üzemi konyha belépése miatti többlet igénybevételből adódik.

A külföldi tudósítók személyi költségének növekedése a számított bázishoz képest nem változott.

A testületek költségterítésére elszámolt összeg 16 188 E Ft.

A költségterítés a bázisban nem szerepelt.

A reprezentációs költségek növekedése – 38,8% – részben a külföldi tudósítók által devizában elszámolt összegek

árfolyamának növekedéséből, részben a vezetői reprezentáció növekedéséből adódik.

A társadalombiztosítási járulékok 20,6%-kal növekedtek. Az értécsökkenési leírást a megelőző költségvetési időszakban vagyonszámlaként számolták el, így ennek bázisadata a költségek elszámolásánál nem vehető figyelembe.

Az értécsökkenési leírás jelentős nagyságrendű költségtényező, a bázisidőszakhoz viszonyítva 105 296 E Ft többlet jelentkezik. Az egyéb költségek összességükben 35,1%-kal nőttek. Legjelentősebb a növekedés a hír- és képügynökségi díjaknál 20,1%, a szerkesztés, cikkírás, tudósításnál 41%, a külső vállalkozók díjánál 221,2%, a bankköltségnél 74,7%, valamint a hatósági díjaknál 57,8 %.

Az egyéb költségeknél a szerkesztés, cikkírásnál a növekmény a bér szerkezeti változásának hatásaként jelentkezik.

A külső vállalkozóknál elsősorban az átvilágítás, a Scala rendszer adaptálása, valamint a könyvvizsgáló díja jelenti a növekményt.

Az egyéb költségeken belül a nem anyagjellegű szolgáltatások:

- bérleti díjakat,
- reklám költséget,
- hirdetési díjakat,
- biztonsági szolgálatot,
- hírszolgálatot,
- különféle szolgáltatások költségeit,
- üzemeltetéshez szükséges egyéb szolgáltatás költségeit tartalmazza.

A nem anyagjellegű szolgáltatások az előző évhez viszonyítva 38,8%-kal növekedtek.

Az egyéb ráfordításoknál a növekedés 58,2%, ami elsősorban az előző időszakban a költségvetési szervként működő Magyar Távirati Irodát nem terhelő járulékokból adódik.

A költségek és ráfordítások részletes kimutatását az 5. sz. melléklet tartalmazza. A melléklet a költségek és ráfordítások 1996. 1997. és 1998. évi tény adatait, 1997. és 1998. évi terv adatait, valamint az ezekből képzett változási mutatókat tartalmazza.

A közölt táblát az 1998. évi költségvetéshez igazítottuk, az egyes sorokat megbontottuk a célfeladatok (választás, létszámleépítés) kiemelésé érdekében. Megjegyezzük, hogy az 1998. évi terv nem rendelte a célfeladatokot az egyes költségnemekhez/ráfordításokhoz ezért a célfeladatok tervadatait a teljesítéshez igazítottuk.

A 6. sz. melléklet a Magyar Távirati Iroda Rt. költségeit és ráfordításait mutatja költséghelyek szerinti bontásban az 1996–1997–1998. években. A kimutatásban ahol lehetett, követtük a bázisadatokban az 1998. évi szerkezeti változásokat, ahol ez nem volt lehetséges, ott az eredeti szerkezetnek megfelelően közöljük az adatokat.

## Immateriális javak és tárgyi eszközök bruttó értékének változásai (1998. 01. 01.-12. 31.)

Szám- szám	Megnevezés	Nyitó egyenleg 1998. 01. 01. eFt	Bruttó érték		Záró egyenleg 1998. 12. 31. eFt
			Növekedés (aktíválás + beruházás) eFt	Csökkenés (értékesítés, aktíválás) eFt	
1112	Bérleti jog	46 428	2 318		48 746
1117	Vonaldíj (MATÁV)	2 436	700		3 136
111	Vagyoni értékű jogok	48 864	3 018	0	51 882
1132	Saját előállítású szellemi termékek	3			3
113	Szellemi termékek	3	0	0	3
1141	Vásárolt szoftver termékek	59 017	16 821	3 627	72 211
114	Szoftver termékek	59 017	16 821	3 627	72 211
<b>11</b>	<b>I/1. Immateriális javak</b>	<b>107 884</b>	<b>19 839</b>	<b>3 627</b>	<b>124 096</b>
121	Telek	466 289			466 289
122	Jóléti telek	15 988			15 988
1231	Épületek	1 862 632	42 648		1 905 280
1232	Építmények	85 526			85 526
1237	Jóléti épületek	19 963			19 963
123	Épületek, építmények saját telken	1 968 121	42 648	0	2 010 769
<b>12</b>	<b>I/2. Ingatlanok</b>	<b>2 450 398</b>	<b>42 648</b>	<b>0</b>	<b>2 493 046</b>
1311	Hírszolgálati berendezések	246 065	54 857	3 516	297 406
1312	Telefóto berendezései	31 792	2 857		34 649
1313	Riporterri berendezések	11 117	13 195	115	24 197
1315	Külföldi tudósítók berendezései, felszerel.	3 024	1 613		4 637
131	Szakmai berendezések, felszerelések	291 998	72 522	3 631	360 889
1321	Tehergépkocsik	5 138		4 998	140
1322	Személygépkocsik	45 717	4 260	1 762	48 215
1323	Lakókocsik	149		149	0
1324	Egyéb járművek	55			55
132	Járművek	51 059	4 260	6 909	48 410
135	Gyártóeszközök és szerszámok	6 320	65		6 385
137	Irógépek 30.000 Ft felett	201			201
<b>13</b>	<b>I/3. Műszaki berendezések, gépek, járművek</b>	<b>349 578</b>	<b>76 847</b>	<b>10 540</b>	<b>415 885</b>
141	Üzemi, üzleti gépek, berendezések, felszerel.	1 420		1 420	0
142	Irodai, igazgatási berendezések és felszerel.	12 982	4 697		17 679
146	Jóléti berendezések és felszerelési tárgyak	15 265	89		15 354
<b>14</b>	<b>I/4. Egyéb berendezések, felszerelések</b>	<b>29 667</b>	<b>4 786</b>	<b>1 420</b>	<b>33 033</b>
151	Befejezetlen beruházások saját forrásból		153 572	144 120	9 452
152	Felújítások saját forrásból				0
153	Befejezetlen beruházások állami forrásból	0			0
<b>15</b>	<b>I/5. Beruházások</b>	<b>0</b>	<b>153 572</b>	<b>144 120</b>	<b>9 452</b>
	<b>Tárgyi eszközök</b>	<b>2 829 643</b>	<b>277 853</b>	<b>156 080</b>	<b>2 951 416</b>
	<b>Immateriális javak és tárgyi eszközök</b>	<b>2 937 527</b>	<b>297 692</b>	<b>159 707</b>	<b>3 075 512</b>

## Immateriális javak és tárgyi eszközök értékcsökkenésének változásai (1998. 01. 01. -12. 31.)

Szám- szám	Megnevezés	Nyitó egyenleg 1998. 01. 01. eFt	Értékcsökkenés		Záró egyenleg 1998. 12. 31. eFt
			Növekedés eFt	Csökkenés eFt	
1112	Bérelti jog	1 946	4 831		6 777
1117	Vonaldíj (MATÁV)	97	301		398
111	Vagyon értékű jogok	2 043	5 132	0	7 175
1132	Saját előállítású szellemi termékek	0			0
113	Szellemi termékek	0	0	0	0
1141	Vásárolt szoftver termékek	4 474	13 085	1 040	16 519
114	Szoftver termékek	4 474	13 085	1 040	16 519
<b>11 I./1. Immateriális javak</b>		<b>6 517</b>	<b>18 217</b>	<b>1 040</b>	<b>23 694</b>
121	Telek	0			0
122	Jóléti telek	0			0
1231	Épületek	15 412	37 468		52 880
1232	Építmények	717	1 711		2 428
1237	Jóléti épületek	167	399		566
123	Épületek, építmények saját telken	16 296	39 578	0	55 874
<b>12 I./2. Ingatlanok</b>		<b>16 296</b>	<b>39 578</b>	<b>0</b>	<b>55 874</b>
1311	Hírszolgálati berendezések	26 640	78 870	1 228	104 282
1312	Telefóto berendezései	3 770	9 965		13 735
1313	Riporterri berendezések	672	1 942	22	2 592
1315	Külföldi tudósítók berendezései, felszerel.	204	624		828
131	Szakmai berendezések, felszerelések	31 286	91 401	1 250	121 437
1321	Tehergépkocsik	428	945	1333	40
1322	Személygépkocsik	3 810	9 217	470	12 557
1323	Lakókocsik	12	28	40	0
1324	Egyéb járművek	4	12		16
132	Járművek	4 254	10 202	1 843	12 613
135	Gyártóeszközök és szerszámok	354	931		1 285
137	Írógépek 30.000 Ft felett	28	66		94
<b>13 I./3. Műszaki berendezések, gépek, járművek</b>		<b>35 922</b>	<b>102 600</b>	<b>3 093</b>	<b>135 429</b>
141	Üzemi, üzleti gépek, berendezések, felszerel.	123	74	197	0
142	Irodai, igazgatási berendezések és felszerel.	884	2 704		3 588
146	Jóléti berendezések és felszerelési tárgyak	391	2 254		2 645
<b>14 I./4. Egyéb berendezések, felszerelések</b>		<b>1 398</b>	<b>5 032</b>	<b>197</b>	<b>6 233</b>
151	Befejezetlen beruházások saját forrásból				0
152	Felújítások saját forrásból				0
153	Befejezetlen beruházások állami forrásból	0			0
<b>15 I./5. Beruházások</b>		<b>0</b>	<b>0</b>	<b>0</b>	<b>0</b>
	<b>Tárgyi eszközök</b>	<b>53 616</b>	<b>147 210</b>	<b>3 290</b>	<b>197 536</b>
	<b>Immateriális javak és tárgyi eszközök</b>	<b>60 133</b>	<b>165 427</b>	<b>4 330</b>	<b>221 230</b>

1/2. sz. melléklet

Magyar Távirati Iroda Rt., Éves Jelentés 1998. január 01-december 31.

## Immateriális javak és tárgyi eszközök nettó értékének nyitó egyenlege (1998. 01. 01.)

Szám- szám	Megnevezés	Nyitó egyenleg 1998. 01. 01.		
		Bruttó- érték eFt	Érték- csökkenés eFt	Nettó érték eFt
1112	Bérelti jog	46 428	1 946	44 482
1117	Vonaldíj (MATÁV)	2 436	97	2 339
111	Vagyon értékű jogok	48 864	2 043	46 821
1132	Saját előállítású szellemi termékek	3	0	3
113	Szellemi termékek	3	0	3
1141	Vásárolt szoftver termékek	59 017	4 474	54 543
114	Szoftver termékek	59 017	4 474	54 543
<b>11 I./1. Immateriális javak</b>		<b>107 884</b>	<b>6 517</b>	<b>101 367</b>
121	Telek	466 289	0	466 289
122	Jóléti telek	15 988	0	15 988
1231	Épületek	1 862 632	15 412	1 847 220
1232	Építmények	85 526	717	84 809
1237	Jóléti épületek	19 963	167	19 796
123	Épületek, építmények saját telken	1 968 121	16 296	1 951 825
<b>12 I./2. Ingatlanok</b>		<b>2 450 398</b>	<b>16 296</b>	<b>2 434 102</b>
1311	Hírszolgálati berendezések	246 065	26 640	219 425
1312	Telefóto berendezései	31 792	3 770	28 022
1313	Riporterri berendezések	11 117	672	10 445
1315	Külföldi tudósítók berendezései, felszerel.	3 024	204	2 820
131	Szakmai berendezések, felszerelések	291 998	31 286	260 712
1321	Tehergépkocsik	5 138	428	4 710
1322	Személygépkocsik	45 717	3 810	41 907
1323	Lakókocsik	149	12	137
1324	Egyéb járművek	55	4	51
132	Járművek	51 059	4 254	46 805
135	Gyártóeszközök és szerszámok	6 320	354	5 966
137	Írógépek 30.000 Ft felett	201	28	173
<b>13 I./3. Műszaki berendezések, gépek, járművek</b>		<b>349 578</b>	<b>35 922</b>	<b>313 656</b>
141	Üzemi, üzleti gépek, berendezések, felszerel.	1 420	123	1 297
142	Irodai, igazgatási berendezések és felszerel.	12 982	884	12 098
146	Jóléti berendezések és felszerelési tárgyak	15 265	391	14 874
<b>14 I./4. Egyéb berendezések, felszerelések</b>		<b>29 667</b>	<b>1 398</b>	<b>28 269</b>
151	Befejezetlen beruházások saját forrásból	0	0	0
152	Felújítások saját forrásból	0	0	0
153	Befejezetlen beruházások állami forrásból	0	0	0
<b>15 I./5. Beruházások</b>		<b>0</b>	<b>0</b>	<b>0</b>
	<b>Tárgyi eszközök</b>	<b>2 829 643</b>	<b>53 616</b>	<b>2 776 027</b>
	<b>Immateriális javak és tárgyi eszközök</b>	<b>2 937 527</b>	<b>60 133</b>	<b>2 877 394</b>

2/1. sz. melléklet

Magyar Távirati Iroda Rt., Éves Jelentés 1998. január 01-december 31.

## Immateriális javak és tárgyi eszközök nettó értékének záró egyenlege (1998. 12. 31.)

Szám- szám	Megnevezés	Záró egyenleg 1998. 12. 31.		
		Brutto- érték eFt	Érték- csökkenés eFt	Nettó érték eFt
1112	Bérelti jog	48 746	6 777	41 969
1117	Vonaldíj (MATÁV)	3 136	398	2 738
111	Vagyon értékű jogok	51 882	7 175	44 707
1132	Saját előállítású szellemi termékek	3	0	3
113	Szellemi termékek	3	0	3
1141	Vásárolt szoftver termékek	72 211	16 519	55 692
114	Szoftver termékek	72 211	16 519	55 692
<b>11</b>	<b>I/1. Immateriális javak</b>	<b>124 096</b>	<b>23 694</b>	<b>100 402</b>
121	Telek	466 289	0	466 289
122	Jóléti telek	15 988	0	15 988
1231	Épületek	1 905 280	52 880	1 852 400
1232	Építmények	85 526	2 428	83 098
1237	Jóléti épületek	19 963	566	19 397
123	Épületek, építmények saját telken	2 010 769	55 874	1 954 895
<b>12</b>	<b>I/2. Ingatlanok</b>	<b>2 493 046</b>	<b>55 874</b>	<b>2 437 172</b>
1311	Hírszolgálati berendezések	297 406	104 282	193 124
1312	Telefóto berendezései	34 649	13 735	20 914
1313	Riporteri berendezések	24 197	2 592	21 605
1315	Külföldi tudósítók berendezései, felszerel.	4 637	828	3 809
131	Szakmai berendezések, felszerelések	360 889	121 437	239 452
1321	Tehergépkocsik	140	40	100
1322	Személygépkocsik	48 215	12 557	35 658
1323	Lakókocsik	0	0	0
1324	Egyéb járművek	55	16	39
132	Járművek	48 410	12 613	35 797
135	Gyártóeszközök és szerszámok	6 385	1 285	5 100
137	Írógépek 30.000 Ft felett	201	94	107
<b>13</b>	<b>I/3. Műszaki berendezések, gépek, járművek</b>	<b>415 885</b>	<b>135 429</b>	<b>280 456</b>
141	Üzemi, üzleti gépek, berendezések, felszerel.	0	0	0
142	Irodai, igazgatási berendezések és felszerel.	17 679	3 588	14 091
146	Jóléti berendezések és felszerelési tárgyak	15 354	2 645	12 709
<b>14</b>	<b>I/4. Egyéb berendezések, felszerelések</b>	<b>33 033</b>	<b>6 233</b>	<b>26 800</b>
151	Befejezetlen beruházások saját forrásból	9 452	0	9 452
152	Felújítások saját forrásból	0	0	0
153	Befejezetlen beruházások állami forrásból	0	0	0
<b>15</b>	<b>I/5. Beruházások</b>	<b>9 452</b>	<b>0</b>	<b>9 452</b>
	Tárgyi eszközök	2 951 416	197 536	2 753 880
	<b>Immateriális javak és tárgyi eszközök</b>	<b>3 075 512</b>	<b>221 230</b>	<b>2 854 282</b>

2/2. sz. melléklet

Magyar Távirati Iroda Rt., Éves Jelentés 1998. január 01-december 31.

## A Magyar Távirati Iroda Rt. bevételei 1996.-1997.-1998. évben

Fkv. szla.sz.	Megnevezés	1996.	1997.	1998.	1998.	index	index
		tény	tény	terv	tény	1998./97.	1998./98.
		eFt	eFt	eFt	eFt	tény/tény %	tény/terv %
911	Hírszolgálat bevételei	489 933	614 584	847 725	854 222	138,99	100,77
912-1	Sajtófóto bevételei	19 993	24 404	35 000	34 887	142,96	99,68
912-2	Fóto archiv anyagok értékesítése (nem sajtó)	30 258	34 781	38 000	40 326	115,94	106,12
913-1	Szerkesztőségi kiadványok bevételei	64 739	64 610	82 000	91 735	141,98	111,87
913-2	Könyvkiadás bevétele	1 619	12 304	3 000	2 280	18,53	76,00
914-1	Sajtóadatbank bevételei	49 838	43 732	45 000	50 331	115,09	111,85
914-2	Alaptevékenység egyéb bevétele	12 018	2 783	3 000	4 604	165,43	153,47
91	<b>Összesen:</b>	<b>668 398</b>	<b>797 198</b>	<b>1 053 725</b>	<b>1 078 385</b>	<b>135,27</b>	<b>102,34</b>
921	Műszaki szolgálat bevételei	66 193	68 732	94 000	105 414	153,37	112,14
91-92	Belföldi értékesítés árbevétele	734 591	865 930	1 147 725	1 183 799	136,71	103,14
931	Hírszolgálat export bevételei	14 286	15 426	15 000	12 448	80,69	82,99
932	Sajtófóto export bevételei*	4 820	4 010	6 000	4 536	113,12	75,60
933	Szerkesztőségi kiadványok export bevétele*	346	718	1 000	1 038	144,57	103,80
93	<b>Összesen:</b>	<b>19 452</b>	<b>20 154</b>	<b>22 000</b>	<b>18 022</b>	<b>89,42</b>	<b>81,92</b>
941	Műszaki szolgálat export bevételei*	29 770	40 160	46 000	44 088	109,78	95,84
942	Export bevétel bérlektől	5 380	6 454	8 000	8 293	128,49	103,66
94	<b>Összesen:</b>	<b>35 150</b>	<b>46 614</b>	<b>54 000</b>	<b>52 381</b>	<b>112,37</b>	<b>97,00</b>
93-94	Export értékesítés összesen:	54 602	66 768	76 000	70 403	105,44	92,64
	<b>Alaptevékenység bevétele:</b>	<b>789 193</b>	<b>932 698</b>	<b>1 223 725</b>	<b>1 254 202</b>	<b>134,47</b>	<b>102,49</b>

3/1. sz. melléklet

Magyar Távirati Iroda Rt., Éves Jelentés 1998. január 01-december 31.

## A Magyar Távirati Iroda Rt. bevételei 1996.-1997.-1998. évben

Fkv. szla.sz.	Megnevezés	1996. tény eFt	1997. tény eFt	1998. terv eFt	1998. tény eFt	index 1998./97. tény/tény %	index 1998./98. tény/terv %
961	Értékesített imm. javak, tárgyi eszközök bevétele	9 136	1 774	6 000	6 699	377,62	111,65
962	Követelésekkel, köt.-el kapcs. árf. nyereség		392			0,00	
963	Szokásos mért. meg nem haladó eredm. növ.l.	1 387	563		2 006	356,31	
964	Várható veszteségek fedez. képz. cél. felhaszn.		0		845		
965	Várható köt. fedez. képz. cél. felhaszn.		0				
966	Egyéb címen képzett cél. felhaszn.		0				
968	Egyéb szolgáltatások bevétele	133 343	163 282	181 000	193 446	118,47	106,88
969	Egyéb bevételek	8 185	7 066		4 501	63,70	
	Egyéb (saját) bevételek	152 051	173 077	187 000	207 497	119,89	110,96
9671	Kp. költségvetéstől kapott műk. támogatás	491 849	624 600	1 119 360	1 119 360	179,21	100,00
9672	Kp. költségvetéstől kapott beruh. támogatás	170 000	170 000			0,00	
9673	Kp. költségvetéstől kapott célj. támogatás		46 887	90 000	57 100	121,78	63,44
967	Központi költségvetéstől kapott támogatás	661 849	841 487	1 209 360	1 176 460	139,81	97,28
96	<b>Egyéb bevételek összesen:</b>	<b>813 900</b>	<b>1 014 564</b>	<b>1 396 360</b>	<b>1 383 957</b>	<b>136,41</b>	<b>99,11</b>
	<b>Értékesítés árbev. és bevételek összesen:</b>	<b>1 603 093</b>	<b>1 947 262</b>	<b>2 620 085</b>	<b>2 638 159</b>	<b>135,48</b>	<b>100,69</b>
971	Kamatbevétel pénzügyintéztől		10 918		81 833	749,52	
972	Kamatbevétel más vállalkozótól	2 531	4 933		4 615	93,55	
974	Deviza/valutakészletek árfolyamnyeresége		932		3 016	323,61	
975	Kapott osztalék, részesedés		373		3 054	818,77	
976	Befekt. pü. eszk. eladási értéke		0		508		
977	Értékpapírok eladásának árf.nyeresége		0		38 848		
97	<b>Pénzügyi műveletek bevételei</b>	<b>2 531</b>	<b>17 156</b>	<b>0</b>	<b>131 874</b>	<b>768,68</b>	

3/2. sz. melléklet

Magyar Távirati Iroda Rt., Éves Jelentés 1998. január 01-december 31.

## A Magyar Távirati Iroda Rt. bevételei 1996.-1997.-1998. évben

Fkv. szla.sz.	Megnevezés	1996. tény eFt	1997. tény eFt	1998. terv eFt	1998. tény eFt	index 1998./97. tény/tény %	index 1998./98. tény/terv %
9833	Bírság, kötbér, kés. kamat, kártérítés		97				
9834	Előírt adó-, járuléktartozás, kés. pótl. elegendése		16 357				
984	Előző évekkel kapcsolatos adóvisszatérítések	615	0		45		
985	Előző évvel kapcs. rendkívüli tételek		2 115		9 319	440,61	
988	Költségvetéssel kapcsolatos rendkívüli bevételek		297 000	190 013	119 766	40,33	63,03
989	Egyéb rendkívüli bevételek		1 899		2 738	144,18	
<b>98</b>	<b>Rendkívüli bevételek összesen:</b>	<b>615</b>	<b>317 468</b>	<b>190 013</b>	<b>131 868</b>	<b>41,54</b>	<b>69,40</b>
	<b>Bevételek összesen:</b>	<b>1 606 239</b>	<b>2 281 886</b>	<b>2 810 098</b>	<b>2 901 901</b>	<b>127,17</b>	<b>103,27</b>
	<b>Saját bevételek összesen:</b>	<b>944 390</b>	<b>1 143 399</b>	<b>1 410 725</b>	<b>1 605 675</b>	<b>140,43</b>	<b>113,82</b>
	<b>Működési célú költségvetési támogatás**</b>	<b>661 849</b>	<b>836 500</b>	<b>1 119 360</b>	<b>1 119 360</b>	<b>133,81</b>	<b>100,00</b>
	<b>Céltámogatás tb tartozásra</b>		<b>297 000</b>				
	<b>Céltámogatás választásra</b>		<b>0</b>	<b>90 000</b>	<b>57 100</b>		
	<b>Céltámogatás létszámleépítésre</b>		<b>4 987</b>	<b>190 013</b>	<b>119 766</b>		
	<b>Támogatások összesen:</b>	<b>661 849</b>	<b>1 138 487</b>	<b>1 399 373</b>	<b>1 296 226</b>	<b>113,86</b>	<b>92,63</b>
	<b>Összesen:</b>	<b>1 606 239</b>	<b>2 281 886</b>	<b>2 810 098</b>	<b>2 901 901</b>	<b>127,17</b>	<b>103,27</b>

Megjegyzés:

\*-gal jelöltük azokat a sorokat, ahol az 1998. évi főkönyvi számlaszám-változás miatt az előző évi adat összevonasra került.

\*\* Az 1997. évi működési támogatásból elvonásra került 147 M Ft, ennek beszámításával az 1998/97 évi index 113,8 %.

3/3. sz. melléklet

Magyar Távirati Iroda Rt., Éves Jelentés 1998. január 01-december 31.

## A Magyar Távirati Iroda Rt. 1996.-1997.-1998. évi kiemelt bevételi csoportjai

Megnevezés	Kiemelt bevételi csoport	1996. év tény eFt	1997. év tény eFt	1998. év terv eFt	1998. év tény eFt	index 1997./96. tény/tény %	index 1998./97. tény/tény %	index 1998. év tény/terv %
<b>1. Hiranyag</b>	Vonali hiranyagterítés	470 145	587 497	817 725	822 491	124,96	140,00	100,58
	Másodlagos hírszolgálat	11 025	16 965	20 000	21 565	153,88	127,11	107,83
	– Rádiós hírcsomag	6 875	11 205		10 889	162,98	97,18	
	– Tájékoztató	1 705	2 817		8 267	165,22	293,47	
	– Személyhívók, operátor	2 445	2 880		1 672	117,79	58,06	
	– OS cégvonal		63		737		1 169,84	
	Hírügynökségek	14 286	15 432	15 000	12 448	108,02	80,66	82,99
	Egyéb hiranyag bevétel	1 920	2 650	2 000	1 920	138,02	72,45	96,00
	<b>Összesen</b>	<b>497 376</b>	<b>622 544</b>	<b>854 725</b>	<b>858 424</b>	<b>125,17</b>	<b>137,89</b>	<b>100,43</b>
<b>2. Fotó</b>	Telefotó vonalai, ügynöki	16 842	20 429	30 000	29 508	121,30	144,44	98,36
	Sajtófotó aktuális	3 151	3 975	5 000	5 379	126,15	135,32	107,58
	Képgyűjtemények	4 820	4 010	5 000	4 536	83,20	113,12	90,72
	Egyéb fotó szolgáltatás	30 258	34 781	38 000	40 326	114,95	115,94	106,12
	<b>Összesen</b>	<b>55 071</b>	<b>63 195</b>	<b>78 000</b>	<b>79 749</b>	<b>114,75</b>	<b>126,20</b>	<b>102,24</b>
<b>3. SAB</b>	SAB vonali	49 838	43 732	45 000	50 331	87,75	115,09	111,85
	– Infografika	3 314	3 502		6 991	105,67	199,63	
	– Naptár	1 630	1 500		1 751	92,02	116,73	
	<b>Összesen</b>	<b>49 838</b>	<b>43 732</b>	<b>45 000</b>	<b>50 331</b>	<b>87,75</b>	<b>115,09</b>	<b>111,85</b>
<b>4. Kiadványok</b>	SAB	22 749	25 857	30 000	33 437	113,66	129,32	111,46
	NOTESZ	13 312	12 855	15 000	16 040	96,57	124,78	106,93
	Egyéb szerkesztőségi	24 620	24 835	35 000	41 162	100,87	165,74	117,61
	<b>Összesen</b>	<b>60 681</b>	<b>63 547</b>	<b>80 000</b>	<b>90 639</b>	<b>104,72</b>	<b>142,63</b>	<b>113,30</b>
<b>5. Cikkszolgálat</b>	MTI Press vonali	5 843	7 472	8 000	8 446	127,88	113,04	105,58
	Kiadványok	3 031	1 681	2 000	1 281	55,46	76,20	64,05
	<b>Összesen</b>	<b>8 874</b>	<b>9 153</b>	<b>10 000</b>	<b>9 727</b>	<b>103,14</b>	<b>106,27</b>	<b>97,27</b>
<b>6. Műszaki szolgálat</b>	Belföldi	66 193	69 058	94 000	105 414	104,33	152,65	112,14
	Külföldi	29 770	40 160	46 000	44 088	134,90	109,78	95,84
	<b>Összesen</b>	<b>95 963</b>	<b>109 218</b>	<b>140 000</b>	<b>149 502</b>	<b>113,81</b>	<b>136,88</b>	<b>106,79</b>
<b>7. Bérlektől származó</b>	Bérleti díj	95 170	99 962	108 000	121 578	105,04	121,62	112,57
	Szolgáltatások	32 871	58 442	66 400	59 722	177,79	102,19	89,94
	<b>Összesen</b>	<b>128 041</b>	<b>158 404</b>	<b>174 400</b>	<b>181 300</b>	<b>123,71</b>	<b>114,45</b>	<b>103,96</b>
<b>8. Egyéb alaptev. származó</b>	Rendszeres	17 880	5 502	8 000	9 411	30,77	171,05	117,64
	Nem rendszeres		12 866	3 000	2 280		17,72	76,00
	<b>Összesen</b>	<b>17 880</b>	<b>18 368</b>	<b>11 000</b>	<b>11 691</b>	<b>102,73</b>	<b>63,65</b>	<b>106,28</b>
<b>9. Egyéb nem alaptev. bev.</b>	Rendszeres	6 485	7 526	8 000	8 062	116,05	107,12	100,78
	Nem rendszeres	24 181	10 088	15 600	19 423	41,72	192,54	124,51
	<b>Összesen</b>	<b>30 666</b>	<b>17 614</b>	<b>23 600</b>	<b>27 485</b>	<b>57,44</b>	<b>156,04</b>	<b>116,46</b>
	<b>Saját bevétel összesen</b>	<b>944 390</b>	<b>1 105 775</b>	<b>1 416 725</b>	<b>1 458 848</b>	<b>117,09</b>	<b>131,93</b>	<b>102,97</b>

Megjegyzés:

8. Egyéb alaptevékenység bevételeiben: H.Quarterly, Könyvtár, Futárszolg., Hirdetés, Könyv

9. Egyéb nem alaptevékenység bevételeiben: Nyomda-szorosított bérlet, Orvos e.ü. szolg., Eszköz értékesítés, Egyéb térítések

4. sz. melléklet

Magyar Távirati Iroda Rt., Éves Jelentés 1998. január 01-december 31.

## A Magyar Távirati Iroda Rt. költségei és ráfordításai az 1996.-1997.-1998. évben

Fkv. szála.sz.	Megnevezés	1996. év tény eFt	1997. év terv eFt	1997. év tény eFt	index 1997./96. tény/tény %	index 1997./96. tény/terv %	1998. év terv eFt	1998. év tény eFt	index 1998./97. tény/tény %	index 1998. év tény/terv %
5111	Irodaszer-irodatechnika, papír és felnt. anyag	18 006	16 400	15 869	88,13	96,76	17 500	15 971	100,64	91,26
5112	Szakmai működtetés anyagai	11 432	9 200	9 622	84,17	104,59	12 100	13 758	142,98	113,70
	Szakmai működtetés anyagai választásokra						2 456	2 456		100,00
5113	Üzemeltetési, fenntartási, karbantartási anyagok	18 173	20 500	21 324	117,34	104,02	21 000	14 848	69,63	70,70
	Üzemeltet., fenntart., karbantart. anyag választásokra						1 977	1 977		100,00
5114	Kisértékű tárgyi eszközök költsége	3 781	4 700	5 041	133,32	107,26	10 000	11 555	229,22	115,55
5115	Közüzemeltetési szolgáltatások költsége	41 475	54 000	55 617	134,10	102,99	65 000	62 933	113,15	96,82
511	Anyagköltség	92 867	104 800	107 473	115,73	102,55	130 033	123 498	114,91	94,97
5121	Kiküldetési és utazási költségek	15 002	14 600	15 254	101,68	104,48	18 000	12 379	81,15	68,77
5122	Szállítással kapcsolatos költségek	19 238	21 500	21 438	111,44	99,71	24 000	21 032	98,11	87,63
	Szállítással kapcsolatos költségek választásokra						474	474		100,00
5123	Fenntartási, karbantartási, javítási ktg. (külsős)	43 735	44 200	50 245	114,89	113,68	56 000	62 388	124,17	111,41
	Fenntart., karbantart., jav. ktg. (külsős) választásokra						588	588		100,00
5124	Távközlési díjak költségei	181 525	206 400	209 980	115,68	101,73	257 300	230 191	109,63	89,46
	Távközlési díjak költségei választásokra						7 004	7 004		100,00
5125	Postaköltség	4 260	4 600	4 800	112,68	104,35	5 500	5 876	122,42	106,84
5126	Napilapok, folyóiratok, könyvek költségei	20 048	24 000	24 779	123,60	103,25	29 000	28 153	113,62	97,08
512	Igénybe vett anyagjellegű szolgáltatás	283 808	315 300	326 496	115,04	103,55	397 866	368 085	112,74	92,51
513	Eladott áruk beszerzési költsége	0	0	0			0	0		
514	Alvállalkozói teljesítmények értéke	0	0	0			0	1 160		
51	A./1. Anyagjellegű ráfordítások	376 675	420 100	433 969	115,21	103,30	527 899	492 743	113,54	93,34

5/1. sz. melléklet

Magyar Távirati Iroda Rt., Éves Jelentés 1998. január 01-december 31.



## A Magyar Távirati Iroda Rt. költségei és ráfordításai az 1996.-1997.-1998. évben

Fkv. szla.sz.	Megnevezés	1996. tény		1997. terv		index 1997./96. tény/tény %		1998. terv		index 1998./97. tény/tény %	
		eFt	eFt	eFt	eFt	eFt	eFt	eFt	eFt	eFt	eFt
5211	Tejles munkaidőben foglalkoztatottak alapbére	388 500	485 000	461 164	118,70	95,09	562 500	505 461	109,61	89,86	
5212	Tejles munkaidőben foglalkoztatottak bérpótlékai	53 455	31 500	31 422	58,78	99,75	39 000	33 795	107,55	86,65	
	Jutalom, 13. havi bér	42 112	54 300	47 791	113,49	88,01	114 250	85 270	178,42	74,63	
	Választási többletmunka elszámolása						24 753	24 753		100,00	
5214	Részmunkaidős alapbér	2 005	2 300	2 303	114,86	100,13	1 600	1 600	69,47	100,00	
5215	Részmunkaidős egyéb pótlék	140		0	0,00			0			
5216	Nyugdíjas alapbér	4 765	8 500	8 452	177,38	99,44	15 000	15 120	178,89	100,80	
5217	Nyugdíjas egyéb pótlék	219	500	510	232,88	102,00	700	715	140,20	102,14	
5218	Mellékfoglalkozásúak alapbére	2 407	2 200	2 234	92,81	101,55	1 500	1 536	68,76	102,40	
5219	Tisztségviselők díjazása (TTT, FB)			6 348			23 900	20 318	320,07	85,01	
521	Bérlétszám	493 603	584 300	560 224	113,50	95,88	783 203	688 568	122,91	87,92	
5221	Megbízási díjak	74 445	89 000	90 215	121,18	101,37	138 600	140 090	155,28	101,08	
	– ebből:										
	– állományba tartozók megbízási díjai	37 876	44 000	44 396	117,21	100,90		86 990	195,94		
	– állományba nem tartozók megbízási díjai	36 569	45 000	45 819	125,29	101,82		53 100	115,89		
	Választási többletmunka megbízási díjai						20 350	20 350		100,00	
5222	Munkavégzéshez kapcsolódó személyi juttatás	7 477	5 700	5 947	79,54	104,33	8 500	6 486	109,06	76,31	
5223	Egyéb munkavégzéshez kapcsolódó személyi jutt.	1 289	800	800	62,06	100,00	1 500	1 555	194,38	103,67	
5224	Személyhez kapcsol. Költségtérítések, hozzájárulások	43 133	44 800	48 181	111,70	107,55	52 400	56 247	116,74	107,34	
	Választások miatti saját gépkocsi kgt. térítés						3 339	3 339		100,00	
5225	Külföldi tudósítók személyhez kapcsol. költségtérítések	54 508	85 100	85 782	157,38	100,80	86 000	85 475	99,64	99,39	
5226	Reprezentációs költségek	1 730	6 000	5 921	342,25	98,68	10 000	8 217	138,78	82,17	
5227	Szociális juttatások	1 245	1 100	1 093	87,79	99,36	1 500	1 736	158,83	115,73	
5228	Testületek kgt. térítése	0	0				18 500	16 188		87,50	
522	Személyi jellegű egyéb kifizetések	183 827	232 500	237 939	129,44	102,34	340 689	339 683	142,76	99,70	
5212	Létszámléptetés-felmentési bér			2 271			43 896	43 896		100,00	
5222	Létszámléptetés-végkielégítés			132			24 133	24 133		100,00	
5212	Létszámléptetés-szabadságmegváltás			193			5 938	5 938		100,00	
52 A./2.	Személyi jellegű ráfordítások:	677 430	816 800	800 759	118,21	98,04	1 197 859	1 102 218	137,65	92,02	

5/2. sz. melléklet

Magyar Távirati Iroda Rt., Éves Jelentés 1998. január 01-december 31.

## A Magyar Távirati Iroda Rt. költségei és ráfordításai az 1996.-1997.-1998. évben

Fkv. szla.sz.	Megnevezés	1996. tény		1997. terv		index 1997./96. tény/tény %		1998. terv		index 1998./97. tény/tény %	
		eFt	eFt	eFt	eFt	eFt	eFt	eFt	eFt	eFt	eFt
531	Bér- és bérjellegű juttatások utáni tb. járulék	223 185	270 700	248 717	111,44	91,88	335 700	299 880	120,57	89,33	
	Választási juttatások utáni tb. járulék			1 013			11 446	11 446	1 129,91	100,00	
	Létszámléptetési juttatások utáni tb. járulék						28 847	28 847		100,00	
532	Egészségügyi hozzájárulás		10 500	10 318		98,27	12 000	12 156	117,81	101,30	
53 A./3.	Társadalombiztosítási járulék	223 185	281 200	260 048	116,52	92,48	387 993	352 329	135,49	90,81	
55 A./4.	Értékcsökkenési leírás		60 000	60 133		100,22	170 000	165 429	275,11	97,31	
5611	Bérleti díjak	51 725	58 000	66 154	127,90	114,06	75 000	74 466	112,56	99,29	
	Bérleti díj választásokra						275	275		100,00	
5612	Reklám-propaganda költség	880	1 500	1 918	217,95	127,87	1 000	681	35,51	68,10	
5613	Hirdetési díjak		1 500	1 486		99,07	2 000	2 660	179,00	133,00	
5614	Biztonsági szolgálat díja	17 040	17 000	17 040	100,00	100,24	14 300	14 663	86,05	102,54	
5615	Hír- és képügynökségi szolgáltatás	88 742	108 500	111 749	125,93	102,99	136 000	134 181	120,07	98,66	
5616	Külföldi szolgáltatások költségei	37 008	42 200	28 961	78,26	68,63	92 500	93 014	321,17	100,56	
	Külföldi szolg. költségei választásokra						4 977	8 531		171,41	
	Külföldi szolg. kgt. humánforr. kgt. bérből	23 606	25 000	58 244	246,73	232,98	65 000	82 113	140,98	126,33	
5617	Üzemeltetéshez szükséges egyéb szolgáltatás	29 238	30 000	29 703	101,59	99,01	29 500	27 113	91,28	91,91	
561	Nem anyagjellegű szolgáltatások össz.	248 239	283 700	315 255	127,00	111,12	420 552	437 697	138,84	104,08	
564	Bankköltségek	1 023	1 400	1 991	194,62	142,21	2 000	3 410	171,27	170,50	
565	Hatósági díjak		1 000	921		92,10	1 000	1 453	157,76	145,30	
567	Biztosítási díjak	10 651	8 500	7 948	74,62	93,51	8 500	6 774	85,23	79,69	
56 A./5.	Egyéb költségek	259 913	294 600	326 115	125,47	110,70	432 052	449 334	137,78	104,00	
<b>A</b>	<b>Költségek összesen:</b>	<b>1 537 203</b>	<b>1 872 700</b>	<b>1 881 024</b>	<b>122,37</b>	<b>100,44</b>	<b>2 715 803</b>	<b>2 562 053</b>	<b>136,21</b>	<b>94,34</b>	

5/3. sz. melléklet

Magyar Távirati Iroda Rt., Éves Jelentés 1998. január 01-december 31.

## A Magyar Távirati Iroda Rt. költségei és ráfordításai az 1996.-1997.-1998. évben

Fkv. szá.sz.	Megnevezés	1996.		1997.		index		1998.		index	
		tény eFt	terv eFt	tény eFt	terv eFt	1997./96. tény/terv %	1997. tény/terv %	tény eFt	terv eFt	1998./97. tény/terv %	1998. tény/terv %
	Egyéb ráfordítások			40 928				55 200	73 278		132,75
	Létszámleépítés egyéb ráfordításai			143				4 062	4 062		100,00
	Választási juttatás egyéb ráfordításai							1 361	1 361		100,00
86 B./1.	Egyéb ráfordítások	40 504	38 000	41 076		101,41	108,09	60 623	78 701	191,60	129,82
871	Hitel és kölcsön kamat pénzügyintézet	0	0	0					10		
872	Más vállalkozóknak fizetendő kamatok			241					348		
874	Deviza/valutakészletek árfolyamvesztése			579					2 755		
876	Befekt. pü.-i eszközök bekerülési értéke								500		
87 B./2.	Pénzügyi műveletek ráfordításai	0	0	820				0	3 613		
	Rendkívüli ráfordítás			5 992					834		
	Létszámleépítés koregedm. nyugdíj			1 230				12 890	12 890		
88 B./3.	Rendkívüli ráfordítások	6 591	0	7 222		109,57		12 890	13 724	190,03	106,47
B	Ráfordítások összesen:	47 095	38 000	49 118		104,30	129,26	73 513	96 038	195,53	130,64
A+B	Költségek és ráfordítások összesen:	1 584 298	1 910 700	1 930 142		121,83	101,02	2 789 316	2 658 091	137,71	95,30

5/4. sz. melléklet

Magyar Távirati Iroda Rt., Éves Jelentés 1998. január 01-december 31.

## A Magyar Távirati Iroda Rt. költségei és ráfordításai költséghelyek szerinti bontásban 1996.-1997.-1998. években

Megnevezés a	1996. év	1997. év	index (%)	1998. év	index (%)
	01. 01.-12. 31. b	01. 01.-12. 31. c	1997./96. c/b	01. 01.-12. 31. d	1998./97. d/c
Külpolitikai szerkesztőség	183 359	211 086	115,12	269 008	127,44
Külföldi tudósítók	179 876	265 888	147,82	285 035	107,20
Belpolitikai szerkesztőség	134 419	154 205	114,72	234 368	151,98
Megyei szerkesztőség	74 927	93 774	125,15	116 262	123,98
Sport szerkesztőség	28 927	29 114	100,65	41 965	144,14
NOTESZ	51 440	60 705	118,01	85 499	140,84
MTI Press	19 623	22 037	112,30	25 668	116,48
MTI Szakkönyvtár	15 205	28 498	187,43	17 014	59,70
Vonali hírszolgáltatás	3 087	3 188	103,27	3 653	114,59
Fotószerkesztőség	102 302	109 838	107,37	136 350	124,14
Fotó Archiv	39 145	45 499	116,23	53 200	116,93
SAB	47 562	57 686	121,29	92 032	159,54
Hírszolgáltatás összesen:	879 872	1 081 518	122,92	1 360 054	125,75
Műszaki Igazgatóság	213 744	228 949	107,11	281 744	123,06
Értékesítési Igazgatóság általános	25 236	26 374	104,51	43 106	163,44
Sokszorosító	15 840	17 946	113,30	16 831	93,79
Expedíció	13 486	15 781	117,02	19 357	122,66
Üzemeltetés általános	171 914	199 391	115,98	218 194	109,43
Gépjármű üzemeltetés	52 025	57 085	109,73	71 260	124,83
Üdülő	8 968	12 141	135,38	11 348	93,47
Godollo	4 414	7 752	175,62	11 723	151,23
Bérlők elszámolása	28 793	39 384	136,78	47 830	121,45
Anyaggazdálkodás	0	0		3 630	
Elnöki Titkárság	0	0		130 327	
Pénzügyi Igazgatóság	50 463	69 357	137,44	115 619	166,70
Választott tisztségviselők	0	12 078		66 323	549,12
Intézményi általános	106 104	162 386	153,04	260 745	160,57
The Hungarian Quaterly	13 719	0	0,00	0	
Összes költséghelyen elszámolt költség	1 570 859	1 930 142	122,87	2 658 091	137,71

Megjegyzés: az Intézményi általános költségek között mutatjuk ki az értéksökkenést, a költségvetési időszakban ezt a tételt vagyonaltozásként számoltuk el.

6. sz. melléklet

Magyar Távirati Iroda Rt., Éves Jelentés 1998. január 01-december 31.

## Magyar Távirati Iroda Rt. Cash Flow kimutatás

Megnevezés	1997. 12. 31. eFt	1998. 12. 31. eFt	változás eFt
<b>I. Szokásos tevékenységből származó pénzeszköz változás (Működési cash flow, 1–13. sorok)</b>			
1. Adózás előtti eredmény		243 809	243 809
2. Elszámolt amortizáció		165 429	165 429
3. Elszámolt értékvesztés			
4. Céltartalék képzés és felhasználás különbözete	845	13 423	12 578
5. Befektetett eszközök értékesítésének eredménye		4 558	4 558
6. Szállítói kötelezettség változása	44 762	74 991	30 229
7. Hosszú lejáratú kötelezettség változása	0	53 261	53 261
8. Egyéb rövid lejáratú kötelezettség változása	583 430	307 037	-276 393
9. Passzív időbeli elhatárolások változása	191 674	108 963	-82 711
10. Vevőkövetelések változása	83 966	132 095	-48 129
11. Forgóeszközök (vevő és pénzeszköz nélkül) változása	26 343	525 377	-499 034
12. Aktív időbeli elhatárolások változása	18 356	22 176	-3 820
13. Fizetett adó (nyereség után)		0	0
14. Fizetett osztalék, részesedés		0	0
<b>Összesen:</b>			<b>-400 223</b>
<b>II. Befektetési tevékenységből származó pénzeszköz-változás (14–16. sorok)</b>			
14. Befektetett eszközök beszerzése	0	153 572	-153 572
15. Befektetett eszközök eladása	0	6 699	6 699
16. Befektetett pénzügyi eszközök	43 216	43 947	-731
<b>Összesen:</b>			<b>-147 604</b>
<b>III. Pénzügyi műveletből származó pénzeszköz változás (17–24. sorok)</b>			
17. Részvénykibocsátás bevétele (tőkebevonás)			0
18. Kötvénykibocsátás bevétele			0
19. Hitelfelvétel			0
20. Véglegesen kapott pénzeszköz			0
21. Részvénybevonás (tőkeleszállítás)			0
22. Kötvényvisszafizetés			0
23. Hiteltörlesztés-, -visszafizetés			0
24. Véglegesen átadott pénzeszköz			0
<b>Összesen:</b>			<b>0</b>
<b>IV. Pénzeszközök változása (+–I.+–II.+–III. sorok)*</b>			<b>-547 827</b>

Megjegyzés: \* A Cash Flow kimutatás utolsó sorában látható, hogy 1998-ban a pénzeszközök 547 827 E Ft összeggel csökkentek, amely azzal magyarázható, hogy az év során Társaságunk a szabad pénzeszközeit rövid lejáratú értékpapírokba fektette be, ezáltal azok összetétele megváltozott. Ez növekedésként mutatkozik a forgóeszközök között lévő értékpapír soron 485 777 E Ft-tal. A pénzeszközök tényleges csökkenése 62 050 E Ft.

7. sz. melléklet

Magyar Távirati Iroda Rt., Éves Jelentés 1998. január 01-december 31.

Társaságunknál 1998. évben az alapbérek az 1997. és 1998. december hónapokat figyelembe véve 25%-al emelkedtek. A számításokban közölt 1998. december havi alapbér képzett alapbér, mivel az évközi keresetszerkezet változás miatt a más szerződések alapján kifizetett díjakat visszaszámítottuk bérre. Megjegyezzük továbbá, hogy a számított adatokban szerepeltetjük a gyés-en, gyás-on, tartósan beteg, illetve fizetés nélküli szabadságon lévő dolgozókat is.

## 4.6 Tájékoztató kiegészítések

### Az 1998. évben foglalkoztatottak alapbérének változása az 1997. és 1998. év december havi adatok alapján

Kifejezőhely, szervezeti egység	fő	1997. december	1 főre jutó	fő	1998. december	1 főre jutó
		alapbér Ft/hó	átlag alapbér Ft/hó/fő		alapbér* Ft/hó	átlag alapbér Ft/hó/fő
Külpolitikai Szerkesztőség	201	21 908 800	108 999	181	25 369 650	140 164
Nem újságíró	284	19 815 800	69 774	244	21 259 289	87 128
Vezetőség*	7	3 985 000	569 286	6	3 535 000	589 167
<b>Összesen:</b>	<b>492</b>	<b>45 709 600</b>	<b>92 906</b>	<b>431</b>	<b>50 163 939</b>	<b>116 390</b>
Külpolitikai Szerkesztőség	59	6 661 750	112 911	56	7 960 200	142 146
Külföldi Tudósítók	13	1 418 300	109 100	13	1 655 950	127 381
Belpolitikai Szerkesztőség	60	6 098 350	101 639	59	7 458 000	126 407
Belpolitikai Szerkesztőség megye	20	1 768 400	88 420	20	2 292 700	114 635
Sport Szerkesztőség	15	1 072 500	71 500	11	1 017 100	92 464
NOTESZ	24	2 593 650	108 069	21	2 745 300	130 729
MTI-Press	9	1 019 400	113 267	8	861 100	107 638
Fotó-Szerkesztőség	19	1 947 900	102 521	17	2 106 400	123 906
Fotó-Szerkesztőség megye	5	438 600	87 720	5	530 000	106 000
Fotó-Archiv	20	1 514 950	75 748	17	1 502 650	88 391
SAB	35	2 931 200	83 749	32	3 364 700	105 147
Műszaki Igazgatóság	57	4 149 250	72 794	51	4 578 350	89 772
Kereskedelmi Igazgatóság	24	1 691 450	70 477	21	2 383 626	113 506
Létesítmény-Üzemeltetés	47	2 940 750	62 569	26	1 956 000	75 231
Szállítás	19	1 312 100	69 058	13	1 016 000	78 154
Üdülő	9	228 700	25 411	5	232 900	46 580
Anyaggazdálkodás				7	460 550	65 793
Pénzügyi Igazgatóság	36	3 337 250	92 701	26	2 217 850	96 840
Központi Titkárság	21	4 585 100	218 338	14	1 415 900	101 136
Vezetőség				6	3 535 000	589 167
TTT Titkárság				3	573 663	191 221
<b>Összesen</b>	<b>492</b>	<b>45 709 600</b>	<b>92 906</b>	<b>431</b>	<b>50 163 939</b>	<b>116 390</b>

Magyar Távirati Iroda Rt., Éves Jelentés 1998. január 01-december 31.

2. Az 1998. évben foglalkoztatottak átlagos statisztikai létszáma, éves bérrköltsége és személyi jellegű egyéb kifizetési állomány-csoportonkénti bontásban:

Megnevezés	fő	eFt (éves bér)
Teljes munkaidőben foglalkoztatott fizikai foglalkozásúak:	59	56 575
szellemi foglalkozásúak:	370	599 970
összesen:	429	656 545
Nem teljes munkaidőben foglalkoztatott szellemi foglalkozásúak:	2	2 245
Foglalkoztatott nyugdíjas fizikai foglalkozásúak:	3	1 170
szellemi foglalkozásúak:	8	19 366
összesen:	11	20 536
Mellékfoglalkozásúak fizikai foglalkozásúak:	1	225
szellemi foglalkozásúak:	3	1 543
összesen:	4	1 768
<b>3. A munkába járás költségei</b>		<b>eFt</b>
BKV-bérllet:		415
Sajátgépkocsi-térítés teljes munkaidőben foglalkoztatottaknak:	29	343
nyugdíjasoknak:		1 043
mellékfoglalkozásúaknak:		244
összesen:		30 630
4. Külföldi napidíj: teljes munkaidőben foglalkoztatottaknak:		3 083
5. Munkaruha: teljes munkaidőben foglalkoztatottaknak:		6 285
nem teljes munkaidőben foglalkoztatottaknak:		22
nyugdíjasoknak:		168
összesen:		6 475
6. Ebédhozzájárulás: teljes munkaidőben foglalkoztatottaknak:		7 745
nem teljes munkaidőben foglalkoztatottaknak:		36
nyugdíjasoknak:		218
összesen:		7 999

7. A vezető testületek tájékoztató adatai: (előlegek, kölcsönök, kamat, visszafizetések, garanciák stb. is)

Az Elnökség (elnök és 3 alelnök)	
1998. évi járandósága:	36 781 500 Ft
Az elnök részére folyósított költségtérítés:	1 750 000 Ft
A Felügyelőbizottság (5 fő – év közben 1 fő lemondott)	
1998. évi járandósága:	6 187 211 Ft
1998. évi költségtérítése:	4 204 571 Ft
1998. márciusában kifizetett 1997. évi költségtérítés:	661 565 Ft
A Tulajdonosi Tanácsadó Testület (10 fő – év közben 1 fő lemondott, 7 fő decemberben megválasztásra került)	
1998. évi járandósága:	13 004 550 Ft
1998. évi költségtérítése:	8 733 000 Ft
1998. márciusában kifizetett 1997. évi költségtérítés:	2 589 143 Ft

### 8. Az 5 évet meghaladó futamidejű kötelezettségek

Az rt.-nek nincs 5 évet meghaladó futamidejű kötelezettsége

### 9. Zálogjoggal vagy hasonló jogokkal biztosított kötelezettségek:

Az rt.-nek nincs zálogjoggal vagy hasonló jogokkal biztosított kötelezettsége.

### 10. Kutatás, kísérleti fejlesztés költségei

Az rt. nem végez kutatást, kísérleti fejlesztést.

### 11. A környezet védelmét közvetlenül szolgáló tárgyi eszközök

Az rt. nem rendelkezik környezetvédelmet közvetlenül szolgáló tárgyi eszközökkel.

### 12. A Magyar Távirati Iroda Rt. létrehozásáról szóló jogszabályok:

- 1996. évi CXXVII. Törvény (1996. 12. 26.) a nemzeti hírugynökségről
- Az Országgyűlés 70/1997. (VII. 15.) OGY határozata a Magyar Távirati Iroda Részvénytársaság létrehozásáról
- Az Országgyűlés 7/1998. (II. 18.) OGY határozata a Magyar Távirati Iroda Részvénytársaság létrehozásáról szóló 70/1997. (VII. 15.) OGY határozat módosításáról

### 4.7. A társaság számviteli politikája

A Magyar Távirati Iroda Rt. kettős könyvelés vezetése mellett éves beszámoló készítésére kötelezett. Tekintettel a számviteli törvény előírásaira a Magyar Távirati Iroda Rt. 1998. január 1-jétől köteles Összevont (konszolidált) éves beszámolót készíteni. A Társaság az eredmény-megállapítást összköltség számítási módszerrel végzi. Ennek megfelelően elsődlegesen az 5. számlaosztály számláira történik a könyvelés. A május 31-ére összeállított éves beszámoló mérlegből, eredménykimutatásból, kiegészítő mellékletből és üzleti jelentésből áll. Az éves beszámoló fordulónapja: 1998. december 31. A mérleg zárása: 1999. március 31.

A követelések és tartozások analitikáit, valamint az export-import ügyletek és a deviza-elszámolások analitikáit a főkönyvi könyveléssel együtt az 1998. január 1-jétől bevezetésre kerülő Scala integrált ügyviteli rendszer keretében vezeltük. Ugyancsak fenti időponttól kezdődően valósítottuk meg a jövedelem elszámolások és a főkönyvi nyilvántartások közötti közvetlen gépi feladással történő adatátvitelt. Társaságunk forrásait a nyilvántartásokkal való egyeztetéssel vettük fel a mérlegbeszámolóba. Társaságunk az eszközöket nyilvántartás szerinti értéken szerepelteti az éves beszámolóban, piaci értékelést nem alkalmazunk.

### Amortizációs politika

Az immateriális javak és tárgyi eszközök értékcsökkenése az egyedi értékelés elve alapján, a használat várható idejét figyelembe véve kialakított lineáris leirási kulcsokkal kerül elszámolásra. Értékcsökkenést az üzembe helyezés napjától, értékesítéskor/selejtezőskor pedig a kivezetés napjáig számolunk el. A Magyar Távirati Iroda Rt. 1998-ban a 30 000 Ft alatti tárgyi eszközöket azonnal, a használatba vételkor értékcsökkenési leirásként (költségment) számolta el. Azokat az eszközöket, amelyek egy évnél rövidebb ideig szolgálják a vállalkozási tevékenységet (szerszám, műszer, berendezés, felszerelés, munkaruha) használatba vételükig nem tárgyi eszközként, hanem készletként a fogyóeszközök között mutattuk ki a beszerzési áruktól függetlenül. Azonnali használatbavétel esetén ezeket a készleteket teljes egészében költségként számoltuk el. Az immateriális javak mérlegben szereplő beszerzési vagy előállítás költséget az alábbiak szerint állapítottuk meg:

- a) Vagyoni értékű jog – értékcsökkenési leírás 10% / év
- b) Szellemi termékek – értékcsökkenési leírás 20% / év

### A tárgyi eszközök értékcsökkenése

A Számviteli törvénnyel összhangban a Magyar Távirati Iroda Rt. napi értékcsökkenést számít. A napi értékcsökkenés kiszámításakor 365 napos évvel dolgoztunk. Az értékcsökkenés elszámolása az elhasználódás éveinek figyelembevételével, lineáris módon történik. Az értékcsökkenés során a teljes bruttó érték leírásra kerül, a nullára leírt eszközöket érték nélkül továbbra is nyilvántartjuk. Az egyedileg nyilvántartott ingatlanokon a felújítás miatt bekövetkezett értéknovekedéssel növeltük az ingatlan bruttó értékét.

A terven felüli értékcsökkenést azokra az immateriális javakra, eszközökre számoljuk el, amelyek továbbra is állományban maradnak. Azon tételek ráfordításait, amelyek kikerülnek

a nyilvántartásból (pl. selejtezés) nem itt számoljuk el, hanem a 8-as számlaosztályban káreseményekkel kapcsolatos veszteségek, vagy a szokásos mértéket meghaladó káreseményekkel kapcsolatos ráfordítások között. A Magyar Távirati Iroda Rt. tárgyi eszközeinek értékcsökkenési leirási százalékát az alábbi kulcsok szerint csoportosítottuk:

Ingatlanok	évi
Telkek	0%
Épületek, építmények	2%
Ídegen (bérelt) ingatlanon végzett beruházások	6%
Minden egyéb építmény	2%

### Gépek, berendezések, felszerelések, járművek:

- a) 33 százalékos kulcs alá tartozó tárgyi eszközök
- 1. Irányítástechnikai és általános rendeltetésű számítástechnikai gépek, berendezések: ITJ 48
- 2. Mérőműszerekből, irányítástechnikai készülékekből az átviteltechnikai és a komplex elven működő különleges mérő és vizsgáló berendezések: ITJ 47-58, 47-86 és 47-88
- 3. Ügyviteltechnikai eszközök: ITJ: 46-7
- b) 20 százalékos kulcs alá tartozó tárgyi eszközök Járművek: ITJ: 41
- c) 14,5 százalékos kulcs alá tartozó tárgyi eszközök Minden egyéb – az a)–b) pontban fel nem sorolt – tárgyi eszköz.

Az egyes tárgyi eszközök értékcsökkenésének pontos megállapítását az ITJ számok figyelembevételével végezzük el.

### Céltartalékok képzése

A Magyar Távirati Iroda Rt. a határidőn túli követelésekre és a várható veszteségekre az alábbiak szerint képez céltartalékokat:

határidőn túli követelések: késedelmes napok száma:	céltartalék %-ban
• fizetési határidőn belül:	0
• fizetési határidőn túl:	
• 0–90	0
• 90–180	2%
• 181–360	5%
• 360 napon túl	25%
• kétes (1998-ban e tételek után is képeztünk céltartalékot)	

### A jelentősebb összegű hibák minősítési szempontjai

Az 1991. évi XVIII. törvény 18. §. (4) bekezdése alapján jelentősebb összegű a hiba, ha a hiba feltárásának évében az ellenőrzés, az önellenőrzés során, az egy adott évet érintően megállapított hibák és hibahatárok – eredményt, saját tőkét növelő-csökkentő – értékének együttes (előjeltől független) összege meghaladja az adott év mérlegfőösszegének 1 százalékát. Ez az összeg az 1998. évi mérlegbeszámoló adatai alapján 36 M Ft.

## A lényeges összegű hibák minősítési szempontjai

Az 1991. évi XVIII. törvény 15. §. (14) bekezdése alapján lényegesnek minősül a beszámoló szempontjából minden olyan információ, amelynek elhagyása vagy téves bemutatása – az ésszerűség határain belül – befolyásolja a beszámoló adatait, a felhasználók döntéseit.

Társaságunk lényeges hibának az egyes mérlegsorok 10%-át, de legalább a 10 millió forintot meghaladó hibát minősíti.

## A mérlegbeszámoló ismételt közzététele

Az 1991. évi XVIII. törvény 72. §. (6) bekezdése értelmében a mérlegbeszámolót akkor kell ismétellen közzétenni, amennyiben az ellenőrzés, az önellenőrzés olyan jelentősebb összegű hibákat tárt fel, amelyek a vagyoni, pénzügyi, jövedelmi helyzetre vonatkozó megbízható és valós képet a saját tőke változásán keresztül lényegesen befolyásolják és így a már közzétett adatok megtévesztőek. Társaságunk abban az esetben intézkedik az éves mérlegbeszámoló(k) ismételt közzétételeéről, amennyiben a tárgyévben feltárt lényegesnek minősített hibák összege a saját tőke 15%-át meghaladják.

## A rendkívüli tételek minősítési szempontjai

A szokásos mértéket meghaladó, rendkívüli gazdasági eseményeket az alábbi összeghatárokkal állapítottuk meg: rendkívüli tétel:

- a fizetendő, illetve kapott bírságok, büntetések, késedelmi kamatok, kötbérek közül a 2 000 E Ft-ot meghaladók,
- hitelezési veszteségek közül az 5 000 E Ft-ot meghaladók
- a korábban behajthatatlannak minősített, de mégis befolyt követelések teljes összege,
- a káreseményekkel kapcsolatos ráfordítások illetve bevételek teljes összege.

