

# BESZÁMOLÓ

A MAGYAR KÖZTÁRSASÁG  
ORSZÁGGYŰLÉSE SZÁMÁRA  
A MAGYAR TELEVÍZIÓ  
KÖZALAPÍTVÁNY KURATÓRIUMÁNAK  
TEVÉKENYSÉGÉRŐL

**J/17123**



# BESZÁMOLÓ

A MAGYAR KÖZTÁRSASÁG  
ORSZÁGGYŰLÉSE SZÁMÁRA  
A MAGYAR TELEVÍZIÓ  
KÖZALAPÍTVÁNY KURATÓRIUMÁNAK  
TEVÉKENYSÉGÉRŐL

**J/17123**

**2004. január 1–2004. december 31.**



# Tartalom

|                                                                                                                                   |    |
|-----------------------------------------------------------------------------------------------------------------------------------|----|
| BEVEZETŐ A 2004. ÉVI ORSZÁGGYŰLÉSI BESZÁMOLÓHOZ .....                                                                             | 7  |
| BESZÁMOLÓ A MAGYAR TELEVÍZIO KÖZALAPÍTVÁNY 2004. ÉVI TEVÉKENYSÉGÉRŐL .....                                                        | 11 |
| 1. A Magyar Televízió Közalapítvány jogállása és szervezete .....                                                                 | 11 |
| 1.1. A Magyar Televízió Közalapítvány létrejötte és jogállása .....                                                               | 11 |
| 1.2. A Magyar Televízió Közalapítvány szervezete, felépítése .....                                                                | 11 |
| 2. A Kuratórium működése .....                                                                                                    | 13 |
| 2.1. A Magyar Televízió Közalapítvány Kuratóriuma Rtt.-ben rögzített feladatainak teljesítése .....                               | 13 |
| 2.1.1. A Kuratórium hivatali működése .....                                                                                       | 13 |
| 2.1.2. A Magyar Televízió Rt. Alapító Okiratának módosítása .....                                                                 | 13 |
| 2.1.3. A Magyar Televízió Rt. elnökének megválasztása .....                                                                       | 13 |
| 2.1.4. A Magyar Televízió Rt. gazdálkodásának ellenőrzése .....                                                                   | 14 |
| 2.1.5. Műsorpolitikai döntések .....                                                                                              | 15 |
| 2.2. Az Rtt.-ben a Magyar Televízió Közalapítvány Kuratóriumának Elnökségére vonatkozóan<br>rögzített feladatok teljesítése ..... | 15 |
| 2.2.1. A Közalapítvány hivatali működése .....                                                                                    | 15 |
| 2.2.2. A Magyar Televízió Rt. elnökének megválasztása .....                                                                       | 16 |
| 2.2.3. A Magyar Televízió Rt. gazdálkodásának általános ellenőrzése .....                                                         | 16 |
| 2.2.4. Az Országgyűlés által biztosított juttatásokkal összefüggő feladatok .....                                                 | 18 |
| 2.2.5. Az MTV Rt. szerződéses kötelezettség-vállalásainak ellenőrzése .....                                                       | 20 |
| 2.2.6. A Kuratórium döntéseinek előkészítése műsorpolitikai kérdésekben .....                                                     | 23 |
| 2.3. A Magyar Televízió Közalapítvány Kuratóriumának további tevékenysége .....                                                   | 23 |
| 2.3.1. A Közalapítvány munkacsoportjai .....                                                                                      | 23 |
| 2.3.2. A Közalapítvány határainkon túli és regionális kapcsolatai .....                                                           | 24 |
| 3. Az MTV Rt. függetlensége, nézettsége, törvényi kötelezettségei és közszolgálati sága .....                                     | 25 |
| 3.1. Az MTV Rt. függetlenségéről és pártatlanságáról .....                                                                        | 26 |
| 3.2. Az MTV nézettsége .....                                                                                                      | 27 |
| 3.3. A törvényi kötelezettségek teljesítéséről .....                                                                              | 27 |



# Bevezető

## a 2004. évi országgyűlési beszámolóhoz

A 2004. év az MTV Rt. és a Közalapítvány életében az alapozás éve volt.

Elindultunk azon az úton, amelyen reményeink szerint a XXI. század kívánalmainak megfelelő, új közszolgálati magyar televízió jöhet létre.

**1.** Az év nem kezdődött szerencsésen. A Kuratórium január 1-jei hatállyal fogadta el Ragáts Imre, az MTV Rt. elnöke lemondását. A Kuratóriumnak az volt az álláspontja, hogy Ragáts Imre felelős a kialakult helyzetért, ezért megtette a szükséges lépéseket a felelősség teljes tisztázása érdekében.

A Kuratórium az új elnök megválasztásáig – korlátozott jogkörrel – az intézmény vezetésével az alelnököt bízta meg.

**2.** Az Elnökség kiírta az MTV Rt. elnöki tisztének betöltésére a törvényben előírt formák betartása mellett a pályázatot. A megadott határidőre 12 pályázat érkezett. A pályázatokat közjegyző jelenlétében a Közalapítvány elnöksége felbontotta és 11 érvényes, illetve 1 érvénytelen pályázatot talált. A pályázókat az Elnökség részletesen meghallgatta, megállapította, hogy színvonalas, értékes tanulmányok érkeztek a jelöltektől.

Minden szempontot értékelve az Elnökség, majd a Kuratórium 2004. március 4-én dr. Rudi Zoltánt, a médiatörvényben megkívánt minősített többséggel – 4 évre – elnökké választotta.

**3.** A Kuratórium márciusi ülésén elfogadta a 2004. évi Üzleti Tervet, mely meghatározta a Részvénytársaság egész évi gazdálkodásának kereteit. Évek óta nem volt arra példa, hogy a Magyar Televízió már az év elején elfogadott üzleti tervvel rendelkezett volna.

**4.** Április hónapban a korábban delegált kuratóriumi tagok megbízatása lejárt, és a Kuratórium új tagokkal egészült ki. Az Elnökség az új delegált tagokkal eredményesen tudott együtt dolgozni.

**5.** Az üzleti tervben szereplő források az év folyamán nem álltak rendelkezésre. A Magyar Televízió 2004-ben 5 nagy nemzetközi sportesemény közvetítését vállalta el:

- Műkorcsolya Európa Bajnokság 2004. február 2–8-ig a Budapest Sportarénából;

- Fedettpályás Atlétikai Világbajnokság 2004. március 5–7-ig a Budapest Sportarénából;
- Labdarúgó Európa Bajnokság 2004. június 12–július 4-ig Portugáliából;
- Nyári Olimpiai Játékok 2004. augusztus 13–29-ig Görögországból, Athénből;
- Női Kézilabda Európa Bajnokság 2004. december 9–19-ig Magyarországon 5 nagyvárosából.

A felsorolt sportesemények közvetítése közszolgálati feladat volt, azonban a jelentős többletköltségek fedezésére többletforrás nem állt rendelkezésünkre. A Fedettpályás Atlétikai Világbajnokság eseményeit a Magyar Televízió mint házigazda közreműködésével több mint 60 országban sugározták, amely a magyar televíziózás történetében azért egyedülálló teljesítmény, mert korábban Magyarországról ennyi országba még soha nem közvetítettek semmilyen eseményt. A Magyar Televízió ezt csak úgy tudta megoldani, hogy forrásait átcsoportosította, hiszen a közvetítéshez igénybe vett technika nem állt rendelkezésére, a megfelelő berendezéseket bérelni kellett. Ennek az lett a következménye, hogy műsorok készítésére, filmek vásárlására jóval kevesebb pénz jutott, mint azt terveztük és mint amennyi a színvonalas műsorok készítésére indokolt lett volna.

**6.** Az Elnökség felismerte a körzeti stúdiók növekvő jelentőségét, ezért először a Kuratórium történetében kihelyezett elnökségi ülést tartott április 19-én Pécsen, majd április 27-én Szegeden. A körzeti stúdió munkatársai részletes tájékoztatást adtak munkájukról, eredményeikről és terveikről. Az ülést követően az Elnökség elhatározta, hogy a regionális televíziózás helyzetének felmérése után közép- és hosszú távú koncepciót alakít ki a regionális televíziózásról az Európai Unió tapasztalatainak figyelembevételével. A látogatás közvetlen eredménye volt, hogy a Pécsi Körzeti Stúdió és a Magyar Televízió központja közötti üvegszálás összeköttetés a látogatást követően rövid időn belül megvalósult.

**7.** A Részvénytársaság elnöke 12/2004. sz. elnöki utasítással 2004. június 15-én életbe léptette a Televízió szerződéskötésének és szerződés-nyilván tartásának új rendjét. A részletes elnöki utasítás szerződésmintákat is tartalmazott, melynek alkal-

mazását a Részvénytársaság számára kötelezően előírta.

Ezen a módon megvalósult a Kuratórium határozott törekvése, hogy a szerződéskötések világosan megfogalmazott, átlátható rendje, nyilvántartása tegye lehetővé a Televízió törvényes működését és ellenőrizhetőbb gazdálkodását.

A Kuratórium úgy értékelte, hogy ez az elnöki utasítás mérföldkőnek tekinthető a Televízió átalakításában. Az Elnökség 2003 áprilisa óta minden filmszerződést, illetve az 50 millió forintot elérő vagy meghaladó értékű szerződés megkötését előzetes felülvizsgálathoz kötötte. Ezt a gyakorlatot, melyet az Elnökség határozott időre rendelt el, a szerződéskötések rendjéről szóló utasítást követően megszüntette. Úgy látta, megvalósultak azok a garanciális szabályozási elemek, amelyek a szerződéskötések átlátható, ellenőrizhető rendszerét létrehozták.

**8.** A Magyar Köztársaság Kormánya már 2000. december 7-én állást foglalt a Magyar Televízió számára nélkülözhetetlen új székház és gyártóbázis felépítéséről. Sajnálatos módon az új székház- és gyártóbázis felépítése nem kezdődött el. A Szabadság tér 17. sz. alatti ingatlan alkalmatlansága, az évek óta szükséges technikai váltások elmaradása, a beruházások és fejlesztések hiánya évről évre mind nehezebbé tette, hogy a Magyar Televízió eleget tudjon tenni műsor-szolgáltatási kötelezettségeinek.

A Magyar Köztársaság Kormánya felülvizsgálva a 2000. évi döntését, azt 2004. július 19-én hozott határozatával megerősítette és megteremtette a székház és gyártóbázis felépítésének szükséges keretét és meghatározta a munka főbb irányait.

A kormányhatározat a székház és gyártóbázis felépítésére helyszíneként a korábban a Televízió tulajdonát képező III., Bojtár u. 41–47. sz. alatti ingatlant jelölte meg. Ez az ingatlan a Millennium Média Szolgáltató Kft. tulajdonában áll.

A székház és gyártóbázis kivitelezésére a Finta József Kossuth-díjas építész által vezetett tervezőiroda – pályázata alapján elnyert megbízás szerint – részletes tervet dolgozott ki. Az elsőfokú építési hatóság az ingatlanra az építési engedélyt kiadta.

A Televízió szakembereinek közreműködésével már 2004 szeptemberére elkészült az a pályázati anyag, amely megfogalmazta a modern, magyar közszolgálati televízió megteremtésének feltételrendszerét.

Létrejött a kormányhatározatban előírt megállapodás a Pénzügyminisztérium, az MTV Rt. és a Kuratórium között. A Kuratórium kiemelte, hogy a megállapodásban foglaltakat akkor tudja betartani, ha a Televízió megfelelő normatív finanszírozása megvalósul. A több minisztérium képviselőiből álló Tárcaközi Bizottság a pályázati anyagot elfogadta. Ennek ellenére – a Kuratóriumon kívül álló okok

miatt – a pályázat 2004-ben nem került kiírásra. Az MM Kft. novemberben elkezdte az építkezést.

**9.** Az Országgyűlés iránymutatásának megfelelően a Kuratórium Elnöksége az MTV Rt. vezetése számára előírta egy részletes reorganizációs terv kidolgozását. Reorganizációs tervek már a korábbi években is készültek, azonban – mint azt a több elnökségi határozatot megelőző vita jegyzőkönyvben is rögzíti – realitásuk attól függött, hogy volt-e valós esély egy új székház felépítésére, a jelenlegi elavult, gazdaságtalan háttér lecserélésére.

A reorganizációs terv megvalósíthatóságára a hivatkozott két kormányhatározat teremtette meg a lehetőséget.

A Kuratórium Elnöksége már többször kifejtette, hogy a reorganizációs tervet az MTV Rt.-re csak tágran értelmezve lehet megvalósítani. A vezető közszolgálati televíziót technikai ellátottsága, technológiai elmaradottsága és a megfelelő finanszírozás nehézségei olyan helyzetbe hozták, hogy bizonytalanná vált a folyamatos működése. Ezért a működés fenntarthatóságát is a reorganizáció részének kell tekinteni.

A 2004 őszére elkészült legújabb reorganizációs tervet az Elnökség és a Kuratórium is többször tárgyalta, és azt az év végén mindkét testület elfogadta. A reorganizációs terv megvalósítása egy hosszú folyamat, mely a 2004. évben elkezdődött. Ennek keretében a korábbiaknál mélyebb humánpolitikai átvilágítás történt, az átvilágítás eredményének feldolgozása jelenleg is tart. A reorganizációs tervről az MTV Rt. vezetése rendszeresen beszámolt és beszámol a Kuratóriumnak. A reorganizációs terv végrehajtását a Kuratórium Elnöksége folyamatosan ellenőrzi.

**10.** A Kuratórium a 2004. évben az Elnökséggel együtt áttekintette az érvényben lévő szabályzatokat és azokat az elmúlt évek tapasztalatait figyelembe véve korszerűsítette, módosította.

**11.** Az Elnökség 2004 őszén látogatást tett Pozsonyban a Szlovák Televíziónál és találkozott a Szlovák Médiafelügyelet képviselőivel is. A találkozó mindkét fél számára hasznos volt, a Szlovák Televízió az átalakulási folyamatban előttünk jár, így számos használható információt, tapasztalatot szereztünk, körvonalazódott egy hosszabb távú együttműködés lehetősége, mind a két Kuratórium, mind a két nemzeti televízió között.

**12.** A beszámoló évében a Kuratórium 7 ülést tartott, amelyen 43 határozat született. Az elnökségi ülésen állandó meghívottként részt vett az Ellenőrző Testület és a Felügyelő Bizottság. 2004-től az üléseken részt vesz az Üzemi Tanács képviselője is, ilyen módon biztosítva azt a lehetőséget, hogy a munka-



vállalók képviselője lehetőséget kapjon az Elnökség által tárgyalt ügyekben véleményének kifejtésére és tájékoztatni tudja a dolgozókat az Elnökség munkájáról.

Az Elnökség 45 alkalommal ült össze és 196 határozatot hozott.

**13.** A Kuratórium nagy súlyt helyezett arra, hogy az Országgyűlést minél részletesebben és minél szélesebb körben tájékoztassa munkájáról. A beszámoló évében 15 alkalommal számoltunk be szóban az Országgyűlés bizottságainak és az alább részletezettek szerint készítettünk írásbeli beszámolókat.

**A Magyar Televízió Közalapítvány Kuratóriuma 2004. évi írásbeli beszámolója  
a Magyar Köztársaság Országgyűlésének, bizottságainak és hivatalainak, valamint az Állami Számvevőszéknek**

| <b>Címzett</b>                                                                      | <b>Téma</b>                                                                 | <b>Iktatószám és a küldés dátuma</b>                       |
|-------------------------------------------------------------------------------------|-----------------------------------------------------------------------------|------------------------------------------------------------|
| <b>OGY elnöke – Dr. Szili Katalin</b>                                               | Tájékoztató az MTV Rt. humánpolitikai és munkaügyi átvilágításáról          | 337/2004; 2004. 02. 26.                                    |
|                                                                                     | Üzembentartási-díj pótl. átutalásával kapcsolatos                           | 355/2004; 2004. 03. 01.                                    |
|                                                                                     | 2004. évi költségvetési tervben előirányzott 10 Mrd Ft struktúraátalakítás  | 425/2004; 2004. 03. 11.                                    |
|                                                                                     | Beszámoló                                                                   | 551/2004; 2004. 03. 31.                                    |
|                                                                                     | MTV Rt. likviditási helyzete                                                | 621/2004; 2004. 05. 06.<br>876/2004; 2004. 06. 17.         |
|                                                                                     | MTV Rt. 4,8 Mrd Ft-os támogatás, struktúraátalakítás                        | 941/2004; 2004. 07. 07.                                    |
|                                                                                     | MTV Rt. gazdasági helyzetének bemutatása                                    | 1113/2004; 2004. 09. 30.                                   |
|                                                                                     | Az MTV KA 2003. évi munkájáról beszámoló                                    | 1332/2004; 2004. 12. 13.                                   |
| <b>OGY főtitkára – Dr. Soltész István</b>                                           | Haraszti Miklós úr lemondása                                                | 472/2004; 2004. 03. 19.                                    |
| <b>OGY Jogi Főosztály – Dr. Bánfy Miklós</b>                                        | ET-beszámoló véleményezése                                                  | 188/2004; 2004. 01. 28.                                    |
| <b>OGY Költségvetési és Pénzügyi Bizottsága<br/>Dr. Varga Mihály</b>                | 2004. évi költségvetési tervben előirányzott 10 Mrd Ft struktúraátalakítás  | 690/2004; 2004. 05. 04.                                    |
|                                                                                     | MTV Rt. válságos pénzügyi helyzetéről tájékoztatás                          | 723/2004; 2004. 05. 06.                                    |
|                                                                                     | Meghívó 2004. őszére az MTV székházba                                       | 875/2004; 2004. 06. 17.                                    |
|                                                                                     | Beszámoló az MTV KA 2003. évi munkájáról                                    | 1334/2004; 2004. 12. 13.                                   |
| <b>OGY Kulturális és Sajtó Bizottsága – Dr. Pető Iván</b>                           | Napirendi pont módosítás-kérés                                              | 336/2004; 2004. 02. 26.                                    |
|                                                                                     | 10 Mrd Ft struktúraátalakítás                                               | 691/2004; 2004. 05. 04.                                    |
|                                                                                     | MTV Rt. válságos helyzetéről tájékoztató                                    | 722/2004; 2004. 05. 06.                                    |
|                                                                                     | 4,8 Mrd Ft-os támogatás                                                     | 944/2004; 2004. 07. 07.                                    |
|                                                                                     | Beszámoló az MTV KA 2003. évi munkájáról                                    | 1335/2004; 2004. 12. 13.                                   |
| <b>OGY Kulturális és Sajtó Bizottsága<br/>Európai Int. Albiz – Dr. Szabó Zoltán</b> | EU 500 MFt támogatás végelszámolása                                         | 981/2004; 2004. 07. 29.<br>(982/, 983/2004; 2004. 07. 29.) |
| <b>Állami Számvevőszék – Dr. Podonyi László</b>                                     | Intézkedési terv a 0315 jelentés alapján                                    | 108/2004; 2004. 01. 16.                                    |
| <b>MEH – Kavas István</b>                                                           | 2004. évi költségvetési tervben előirányzott 10 Mrd Ft struktúra-átalakítás | 692/2004; 2004. 05. 04.                                    |
|                                                                                     | EU 500 MFt támogatás végelszámolása                                         | 983/2004; 2004. 07. 29.                                    |
| <b>KEHI – Dr. Monostori Lajosné</b>                                                 | Költségvetési többlettámogatás                                              | 802/2004; 2004. 05. 26.                                    |
|                                                                                     | Állásfoglalás kérésre válasz                                                | 870/2004; 2004. 06. 17.                                    |
|                                                                                     | EU 500 MFt támogatás végelszámolása                                         | 981/2004; 2004. 07. 29.                                    |
|                                                                                     | Közhasznúság nyilvántartásba vétele                                         | 987/2004; 2004. 07. 29.                                    |
|                                                                                     | Észrevétel az 500 MFt-os támogatásról                                       | 1094/2004; 2004. 09. 22.                                   |
|                                                                                     | Adatszolgáltatás – Teljességi nyilatkozat                                   | 1010/2004; 2004. 08. 12.                                   |



# Beszámoló

## a Magyar Televízió Közalapítvány

### 2004. évi tevékenységéről

## 1. A Magyar Televízió Közalapítvány jogállása és szervezete

### 1.1. A Magyar Televízió Közalapítvány létrejötte és jogállása

A Magyar Köztársaság Országgyűlése a rádiózásról és televíziózásról szóló 1996. évi I. törvényben (a továbbiakban: Rtt.) rendelkezett a Magyar Televízió Közalapítvány (a továbbiakban: Közalapítvány) létrehozásáról „a közszolgálati műsorszolgáltatás biztosítására, függetlenségének védelmére”<sup>1</sup>. A törvény szerint a Közalapítvány feladata „a nemzeti közszolgálati televízió feladatainak ellátására” a Magyar Televízió Részvénytársaság (a továbbiakban: MTV Rt.) zártkörű, egyszemélyes részvénytársaságként történő megalapítása<sup>2</sup>, s a törvényben meghatározott korlátok között a társasági törvényben<sup>3</sup> meghatározott alapítói, illetve részvényesi jogok gyakorlása<sup>4</sup>. A Közalapítvány működésére és szervezetére vonatkozó előírásokat részben az Rtt., részben a Közalapítvány alapító okirata (a továbbiakban: Alapító Okirat) tartalmazza, amelyet az Országgyűlés a jelen lévő képviselők kétharmadának szavazatával<sup>5</sup> a 18/1996. (III. 8.) OGY határozatban fogadott el.

### 1.2. A Magyar Televízió Közalapítvány szervezete, felépítése

A Közalapítvány kezelő szerve a kuratórium (a továbbiakban: Kuratórium), amely az Országgyűlés által választott, illetve az Rtt.-ben meghatározott szervezetek által delegált tagokból áll<sup>6</sup>. A Kuratórium elnökségét (a továbbiakban: Elnökség) az a legalább nyolc tag alkotja, akiket az Országgyűlés a képviselők több mint felének szavazatával négy évre választ meg<sup>7</sup>. A Kuratórium további huszonegy tagját egyéves időtartamra az alábbi szervezetek delegálják a megjelölt összetételben:

- a Magyarországon élő nemzeti és etnikai kisebbségek országos önkormányzatai, ennek hiányában országos szövetségei egy főt,
- a Magyar Katolikus Egyház, a Magyarországi Református Egyház, a Magyarországi Evangélikus Egyház és a Magyarországi Zsidó Hitközségek Szövetsége egy főt,
- az előbb nem említett egyházak egy főt,
- az emberi jogi országos szervezetek egy főt,
- az irodalom, a színház-, a film-, az előadó-, a zene-, a tánc-, a képző- és az iparművészet, valamint a kultúra egyéb területén működő országos szakmai szervezetek négy főt,
- az oktatás és tudomány területén működő országos szakmai szervezetek kettő főt,
- a szakszervezetek országos szövetségei egy főt,
- a munkaadók és a vállalkozók országos szakmai, érdek-képviselői szervezetei egy főt,
- az újságírók országos szakmai, érdek-képviselői szervezetei egy főt,
- a környezetvédők, természetvédők, állatvédők országos szervezetei egy főt,
- a nők országos érdek-képviselői szervezetei egy főt,
- a gyermekek és az ifjúság országos érdek-képviselői szervezetei egy főt,
- a nyugdíjasok országos érdek-képviselői szervezetei egy főt,
- a testi állapotuk miatt súlyosan hátrányos helyzetben lévők országos érdek-képviselői szervezetei egy főt,
- a sport országos érdek-képviselői szervezetei egy főt,
- a települési önkormányzatok országos érdekképviselői szervezetei egy főt,
- a határon túli magyar szervezetek egy főt<sup>8</sup>.

A magyarországi szervezetek számára biztosított kategóriák esetében a delegálás feltétele, hogy a szervezetet az Országos Rádió és Televízió Testület (a továbbiakban: ORTT) az adott kategóriában nyilvántartásba vegye. A kuratóriumi tagot az azonos kategóriába tartozó szervezetek kiválaszthatják megállapodás, vagy – ennek hiányában – az ORTT által a részvételre jogosultak számára szervezett

1 Rtt. 53. § (1) bek.

2 Rtt. 64. § (1)–(2) bek.

3 a gazdasági társaságokról szóló, azóta hatályon kívül helyezett 1988. évi VI. törvény

4 Rtt. 65. §

5 Rtt. 53. § (3) bek.

6 Rtt. 55. § (1)–(2) bek.

7 Rtt. 55. § (3)–(5) bek.

8 Rtt. 56. §, 57. § (4) bek.

sorsolás útján<sup>9</sup>. A határon túli magyar szervezetek közül delegálásra jogosultat a Határontúli Magyarok Hivatala javaslatára az ORTT értesíti<sup>10</sup>.

A Kuratórium 2003-ban delegált tagjainak egyeztetős megbízatása – a törvényes rendnek megfelelően – 2004 tavaszán járt le, ennek megfelelően az első hónapokban még a 2003. április 30-ai sorsolás alapján<sup>11</sup> hivatalba lépett tagok alkották a Kuratóriumot:

- Magyarországi Románok Országos Önkormányzata: *Rudas Valéria*,
- Magyar Katolikus Püspöki Konferencia: *dr. Dabóczi Kálmán*,
- Magyarországi Krisna-tudatú Hívők Közössége: *dr. Danka Krisztina*,
- 1945–56 Közötti Magyar Politikai Elítéltek Közössége: *Esztergár Pál*,
- Írók Kulturális és Szociális Egyesülete: *Kóródy Ildikó*,
- Színházi Dramaturgok Céhe: *Dobák Lívia*,
- Általános Művelődési Központok Országos Egyesülete: *Hortobágyiné Török Rita*,
- Magyar Művészeti Fesztiválok Szövetsége: *Pálfi Gábor*,
- Magyar Lelki Elsősegély Telefonszolgálatok Szövetsége: *Mócsi László Levente*,
- Szervezési és Vezetési Tudományos Társaság: *Kiss József*,
- Magyar Szakszervezetek Országos Szövetsége: *Böhm Géza*,
- Magyar Kábelkommunikációs Szövetség: *Kéry Ferenc*,
- Sajtószakszervezet: *dr. Lepies György*,
- Természetbúvár Egyesület: *Tömöri László*,
- Első Magyar Vidéki Nőegylet: *Kissné Kollár Eszter*,
- Szülők Egyesülete a Gyerekekért: *Simonné Toldi Ágnes*,
- Hagyományörző Nyugdíjasok Egyesülete: *Szalóky Lajosné*,
- Értelmi Fogyatékosok és Segítőik Országos Érdekvédelmi Szövetsége: *Gyene Piroska*,
- Magyar Kushido Karate Szövetség: *Király József*,
- Magyar Önkormányzatok Országos Szövetsége: *Kriaszter Attila*,
- Magyar Koalíció Pártja: *Vörös Péter*.

Az új Kuratórium sorsolását az ORTT 2004. április 21-én tartotta meg<sup>12</sup>; a HTMH javaslata szerint a Kuratóriumba 2004-ben a *Vajdasági Magyar Szövetség* volt jogosult egy tagot delegálni. Az év hátralévő részében a Kuratórium a következő összetételben működött:

- Magyarországi Németek Országos Önkormányzata: *Heinek Ottó*,
- Magyar Katolikus Püspöki Konferencia: *dr. Dabóczi Kálmán*,
- Evangéliumi Pünkösdi Közösség: *Pataky Albert*,
- Magyar Nemzeti Ellenállási Szövetség: *dr. Zimányi Tibor*,
- Magyar Filmművész Szövetség: *Kende János*,
- Művészetbarát Egyesület: *Geröly Tibor*,
- Magyar Hangmérnökök Társasága: *Vámosi András*,
- Magyar Lapkiadók Egyesülete: *Hanák Tamás*,
- Történelemtanárok Egylete: *Miklósi László*,
- Agrárkutató Intézmények Országos Szövetsége: *dr. Sipos András*,
- Bánya- és Energiaipari Dolgozók Szakszervezete: *Hámori István*,
- Fagazdasági Országos Szakmai Szövetség: *Möcsényi Miklós*,
- Magyar Katolikus Újságírók Szövetsége: *Sajgó Szabolcs*,
- Herman Ottó Magyar Országos Állat- és Természetvédő Egyesület: *dr. Jen Sándor*,
- Kiút Veled Egyesület: *Borsos Gábor*,
- Magyar Cserkészszövetség: *Farkas Zsolt*,
- Országos Nyugdíjas Polgári Egyesület: *dr. Aszódi Pál* (2004. május 18-áig), *dr. Keszthelyi András* (2004. május 18-ától),
- Szülők a Hallássérült Gyermekéért: *Simonné Toldi Ágnes*,
- Magyar Harciművészetek Országos Szövetsége: *Medek Miklós*,
- Megyei Önkormányzatok Országos Szövetsége: *dr. Glatz Ferenc*,
- Vajdasági Magyar Szövetség: *Árpási Ildikó*.

Az Elnökség személyi összetételében 2004 folyamán egyetlen változás történt: az év tavaszán az Országgyűlés *Haraszi Miklós* helyett – akit az Európai Biztonsági és Együttműködési Szervezet (EBESZ) sajtószabadságért felelős képviselőjévé választottak – *Rajk Lászlót* választotta meg az Elnökség tagjává<sup>13</sup>. Egyebekben az Elnökség az év folyamán változatlan összetételben (*dr. Czeglédi László* elnök, *Kozma Huba* elnökhelyettes, *Bakó Lajos*, *dr. Farkasné Dr. Gábor Alice*, *Kerekes Pál*, *Kozák Márton* és *Peták István* tagok<sup>14</sup>) végezte munkáját.

Az év folyamán az Ellenőrző Testület (*dr. Fehér Zsuzsa* elnök, *Szabó Attila* és *dr. Jaczkovics László Gábor* tagok) személyi összetétele nem változott<sup>15</sup>.

13 21/2004. (III. 31.) OGY határozat; a mandátum az Elnökség megbízatásának hátralévő idejére szól

14 Az Országgyűlés mindannyiukat a 21/2003. (III. 13.) OGY határozatban választotta meg.

15 Az Országgyűlés a 23/2002. (V. 22.) OGY határozatban választotta meg az Ellenőrző Testület elnökévé dr. Fehér Zsuzsát, tagjává Szabó Attilát, majd a 26/2002. (VI. 5.) OGY határozatban az Ellenőrző Testület tagjává dr. Jaczkovics László Gábort.

9 Rtt. 57. § (1), (3), (5), (7) bek.

10 Rtt. 56. § (3) bek.

11 Az Országos Rádió és Televízió Testület közleménye. Magyar Televízió Közalapítvány Kuratóriuma

12 Az Országos Rádió és Televízió Testület közleménye.

## 2. A Kuratórium működése

### 2.1. A Magyar Televízió Közalapítvány Kuratóriuma Rtt.-ben rögzített feladatainak teljesítése

#### 2.1.1. A Kuratórium hivatali működése

Az Alapító Okirat szerint a Kuratórium feladat- és jogkörébe tartozik a Közalapítvány *szervezeti és működési szabályzatának megállapítása és módosítása*<sup>16</sup>, valamint *éves gazdálkodási tervének elfogadása és mérlegének megállapítása*<sup>17</sup>. A Kuratórium az év márciusában fogadta el a Közalapítvány 2004. évi költségtervét és munkatervét<sup>18</sup>, majd májusban a 2003. évi mérleget, szöveges beszámolót és könyvvizsgálói jelentést<sup>19</sup>. A szabályzati rend kialakítása körében a Kuratórium a Szervezeti és Működési Szabályzat részeként fogadta el a Közalapítvány Iratkezelési Szabályzatát<sup>20</sup>, valamint Házipénztárkezelési Szabályzatát<sup>21</sup>.

Az Alapító Okirat szerint a Közalapítvány *tevékenységéről évente írásban beszámol az Alapítónak*<sup>22</sup>, amelyet – az Rtt. szerint – az Ellenőrző Testület véleményével együtt kell az Országgyűlés elé terjesztenie<sup>23</sup>. A Kuratórium az év márciusában határozta meg országgyűlési beszámolójának szerkezetét<sup>24</sup>, a 2003. évi tevékenységéről szóló teljes beszámolót pedig októberben fogadta el<sup>25</sup> és nyújtotta be<sup>26</sup>.

#### 2.1.2. A Magyar Televízió Rt. Alapító Okiratának módosítása

Az Rtt. és az Alapító Okirat szerint a Kuratórium feladat- és jogkörébe tartozik a Magyar Televízió Rt. Alapító Okiratának megállapítása, módosítása, annak a Magyar Közlönyben történő közzététele<sup>27</sup>, illetve a Magyar Televízió Rt. alaptőkéjének felemelése vagy leszállítása<sup>28</sup>.

Az év májusában a Kuratórium meghallgatta és tudomásul vette az MTV Rt. könyvvizsgálója tájékoztatását az MTV Rt. vagyoni helyzetéről, miszerint a Társaság saját tőkéje *nem éri el a jegyzett tőke 2/3-át*. A Kuratórium – a tájékoztató alapján – felhívta az MTV Rt. elnökének figyelmét, hogy törvényi kötelezettségénél fogva 2004. május 28-ától

három hónapon keresztül folyamatosan kísérelje figyelemmel az MTV Rt. saját és jegyzett tőkéjének arányát, és amennyiben ebben az időszakban ez az állapot nem változik, tegyen bejelentést a Cégbíróságnál az MTV Rt. alaptőkéjének leszállítása érdekében<sup>29</sup>. A Részvénytársaság elnöke decemberben tájékoztatta a Kuratóriumot, hogy az annak határozata alapján kezdeményezett törvényességi felügyeleti eljárás keretében a Fővárosi Bíróság mint Cégbíróság Cgt. 01-04/005242/2. számú végzésével elrendelte az MTV Rt. alaptőke-leszállítására irányuló eljárás lefolytatását.

**A Kuratórium a tájékoztatás, valamint a gazdasági társaságokról szóló 1997. évi CXLIV. törvény 159. § (2) bekezdése alapján a Részvénytársaság alaptőkéjének – a Gt. 243. § (1) bek. a) pontjára és (2) bekezdésére figyelemmel – 6,000 milliárd forinttal való csökkentéséről döntött azzal, hogy**

- a leszállítás oka: a Részvénytársaság saját tőkéjének veszteség következtében az alaptőke kétharmadára való csökkenése;
- az alaptőke leszállítása a Részvénytársaság veszteségeinek rendezése céljából történik, annak érdekében, hogy a saját tőke és a jegyzett tőke közötti törvényes arány helyreálljon;
- az alaptőke-leszállítás végrehajtásának módja: a nyomdai úton előállított részvény alacsonyabb névértékű részvényre történő kicserélése;
- a fentieknek megfelelően módosítja a Részvénytársaság Alapító Okiratát<sup>30</sup>.

#### 2.1.3. A Magyar Televízió Rt. elnökének megválasztása

Az Rtt., illetve az Alapító Okirat szerint a Kuratórium feladat- és jogkörébe tartozik a *Magyar Televízió Rt. elnökének visszahívása*<sup>31</sup>, illetve *visszahívásának kezdeményezése*<sup>32</sup>. A Kuratórium az év elején ennek megfelelően fogadta el 2004. január 1-jei hatállyal Ragáts Imrének, az MTV Rt. elnökének lemondását<sup>33</sup>.

A lemondott elnök helyére a Kuratórium *dr. Pinke György alelnököt* jelölte ki *ügyvezető alelnöknek* azzal, hogy

- az MTV Rt. hatályos alapító okirata X.10.1 pontjának 2. fordulata alapján önállóan jogosult az MTV Rt. képviselőjére;
- köteles és jogosult biztosítani a Magyar Televízió jogszerű és célszerű működését;

16 AO 6.1.a) pont

17 Rtt. 59. § (1) bek. b) pont, AO 6.1.b) pont

18 12/2004. (III. 5.) KH

19 23/2004. (V. 28.) KH

20 37/2004. (XII. 17.) KH

21 38/2004. (XII. 17.) KH

22 AO 12.1. pont

23 Rtt. 62. § (4) bek.

24 15/2004. (III. 26.) KH

25 29/2004. (X. 1.) KH

26 A beszámolót az Országgyűlés J/12265 számon vette tárgysorozatába.

27 Rtt. 66. § (1) bek. a) pont, AO 6.2.a) pont

28 Rtt. 66. § (1) bek. i) pont, AO 6.2.j) pont

29 22/2004. (V. 28.) KH

30 39/2004. (XII. 17.) KH, 40/2004. (XII. 17.) KH

31 Rtt. 66. § (1) bek. c) pont, AO 6.2.e) pont

32 Rtt. 66. § (1) bek. d) pont, AO 6.2.c) pont

33 2/2004. (I. 5.) KH

- jogosult minden olyan intézkedés megtételére, amely e kötelezettség teljesítéséhez szükséges;
- nettó 50 millió forintot elérő értékű szerződést csak a Közalapítvány Elnökségének előzetes hozzájárulásával köthet meg vagy bonthat fel;
- köteles hetente jelentést készíteni a nettó 20 millió forintot elérő vagy meghaladó szerződésekről oly módon, hogy azt az Elnökség ellenőrizni tudja;
- további alelnököt nem jogosult kinevezni;
- az MTV Szervezeti és Működési Szabályzatát csak rendkívüli indokolt esetben, az Elnökség előzetes engedélye alapján jogosult módosítani;
- az Elnökség ülésein köteles beszámolni az előző elnökségi ülés óta általa hozott lényeges döntésekről, beleértve a Magyar Televízióval munkaviszonyban álló személyekkel kötött vagy megszüntetett szerződésekről is;
- megbízatása a Magyar Televízió elnökének megválasztásáig szól<sup>34</sup>.

Az Rtt. és az Alapító Okirat szerint a Kuratórium feladat- és jogkörébe tartozik a Magyar Televízió Rt. igazgatóságának jogkörét ellátó elnök megválasztása<sup>35</sup>. A Kuratórium – a Elnökség által meghirdetett pályázati eljárásban, az Elnökség javaslatára – a Magyar Televízió Részvénytársaság alapítójaként 19 igen szavazattal, 4 nem szavazat ellenében és 3 tartózkodás mellett 2004. március 5-től 4 éves időtartamra dr. Rudi Zoltánt választotta meg a Magyar Televízió Részvénytársaság elnökének<sup>36</sup>.

#### 2.1.4. A Magyar Televízió Rt. gazdálkodásának ellenőrzése

Az Rtt. és az Alapító Okirat szerint a Kuratórium feladat- és jogköre a Részvénytársaság éves gazdálkodási és pénzügyi terve (üzleti terv) elveinek és fő összegeinek a jóváhagyása<sup>37</sup>. A 2004. évi üzleti terv elveit és alábbi fő összegeit<sup>38</sup> az MTV Rt. könyvvizsgálójának, valamint Felügyelő Bizottságának véleménye alapján a Kuratórium az év márciusában határozta meg<sup>39</sup>:

|                                 | Mrd Ft |
|---------------------------------|--------|
| a mérleg főösszege              | 13,334 |
| a saját tőke összege            | 2,098  |
| a jegyzett tőke összege         | 1,200  |
| az értékesítés nettó árbevétele | 4,352  |
| összes bevétel                  | 24,272 |
| összes költség és ráfordítás    | 33,826 |
| mérleg szerinti eredmény        | -9,554 |

34 3/2004. (I. 5.) KH

35 Rtt. 66. § (1) bek. b) pont, AO 6.2.b) pont

36 11/2004. (III. 5.) KH

37 Rtt. 66. § (1) bek. j) pont, AO 6.2.k) pont

38 milliárd forintban

39 10/2004. (III. 5.) KH

A Részvénytársaság gazdálkodásának ellenőrzése körében a Kuratóriumra az Országgyűlés – részben korábbi években hozott – döntései is róttak feladatot. A Magyar Köztársaság 2002. évi zárszámadásáról szóló törvénye előírta, hogy az MTV Rt. elnöke – a tőketartalék emelésére szolgáló előirányzat folyósításának és felhasználásának feltételeként – végeztesse el a Részvénytársaság teljes személyi állományának humánpolitikai és munkaügyi átvilágítását a Felügyelő Bizottság ellenőrzése mellett<sup>40</sup>. Az átvilágításról szóló tájékoztatást a Kuratórium az év márciusában hallgatta meg és fogadta el<sup>41</sup>. Ugyancsak a zárszámadási törvény írta elő, hogy a Részvénytársaság elnöke „készítsen középtávú megoldásokat is alkalmazó reorganizációs tervet, és ezt terjessze a Közalapítvány Kuratóriuma elé, hogy a Magyar Televízió Rt. kiadásai a realisan számítható bevételek szintjére csökkenjenek”<sup>42</sup>. A benyújtott tervet a Kuratórium októberben tárgyalta és felhatalmazta az Elnökséget, hogy a Felügyelő Bizottság és az Üzemi Tanács által tett, illetve a további beérkezett és beérkező javaslatokat, valamint a Kuratórium ülésén elhangzott véleményeket mérlegelve dolgoztassa át azt az MTV Rt. vezetésével, foglaljon róla állást, majd véleményezésre terjessze a Kuratórium elé<sup>43</sup>. Az Elnökség elfogadó döntését a Kuratórium az év decemberében vette tudomásul<sup>44</sup>.

Ugyancsak a Kuratórium feladat- és jogkörébe tartozik az Rtt. és az Alapító Okirat szerint a Magyar Televízió Rt. felügyelő bizottsága tagjainak megválasztása és visszahívása, valamint a Részvénytársaság üzemi tanácsa által megválasztott felügyelő bizottsági tag személyének tudomásul vétele<sup>45</sup>. Az év októberében a Kuratórium négyéves időtartamra megválasztotta a Felügyelő Bizottság tagjává Buzási Pétert<sup>46</sup> és Gábor Józsefet<sup>47</sup>, továbbá – ugyanerre az időszakra – tudomásul vette az MTV Rt. Üzemi Tanácsa által delegált Farkas László felügyelő bizottsági taggá történt megválasztását<sup>48</sup>.

Végül az Rtt. és az Alapító Okirat alapján a mérleg- és eredménykimutatás elfogadása is a Kuratórium feladat- és jogköre<sup>49</sup>. A Kuratórium ennek megfelelően az év májusában tárgyalta meg és fogadta el a Rész-

40 A Magyar Köztársaság 2001. és 2002. évi költségvetésének 2002. évi végrehajtásáról szóló 2003. évi XCV. törvény 41. § (13) bekezdése állapította meg a Magyar Köztársaság 2003. évi költségvetéséről szóló 2002. évi LXII. törvény új 128. §-át. A humánpolitikai átvilágításról a szakasz (1) bekezdésének a) pontja rendelkezik. Mindezt részletesen az Elnökség működéséről szóló fejezet tárgyalja.

41 16/2004. (III. 26.) KH

42 128. § (1) bek. d) pont

43 30/2004. (X. 1.) KH

44 43/2004. (XII. 17.) KH

45 Rtt. 66. § (1) bek. n) pont, AO 6.2.o) pont

46 32/2004. (X. 1.) KH

47 33/2004. (X. 1.) KH

48 31/2004. (X. 1.) KH

49 Rtt. 66. § (1) bek. m) pont, AO 6.2.n) pont

vénnyársaság 2003. évi mérlegét és eredménykimutatását a mellékletekkel, a független könyvvizsgálói jelentéssel, valamint az MTV Rt. Felügyelő Bizottságának véleményével együtt 12 432 340 ezer forint mérleg-főösszeggel, 9 146 963 ezer forint negatív saját tőkével és 10 821 918 ezer forint mérleg szerinti veszteséggel<sup>50</sup>.

### 2.1.5. Műsorpolitikai döntések

Az Rtt. és az Alapító Okirat szerint a Kuratórium feladat- és jogköre az éves adásidő jóváhagyása, módosításának engedélyezése<sup>51</sup>, továbbá az új, magyarországi gyártású műsorok szolgáltatásában felhasználásra kerülő mozgóképes alkotásokra fordítandó pénzüsszegek meghatározása, a külső gyártás arányaira is kiterjedően<sup>52</sup>. 2004-re a Kuratórium az MTV Rt. m1-es csatornáján 7 117 50 óra, azaz 427 050 perc, az m2-es csatornáján 8 760 óra, azaz 525 600 perc adásidőt hagyott jóvá<sup>53</sup>, az új, magyarországi gyártású, a műsorok szolgáltatásában felhasználásra kerülő mozgóképes alkotásokra fordítandó pénzüsszeget pedig 2 milliárd 170 millió forintban határozta meg<sup>54</sup>.

Az Rtt. előírja, hogy „a közszolgálati műsorok szolgáltatója a tevékenysége során birtokába került kulturális értékek és történelmi jelentőségű dokumentumok tartós megőrzéséről archívumában gondoskodik, azokat szakszerűen összegyűjti, tárolja, gondozza”, s „az archiválás szabályait és feltételeit, a hasznosítás módját a Kuratórium a Testülettel [ORTT] egyetértésben külön szabályzatban állapítja meg”<sup>55</sup>. A Részvénytársaság módosított Archiválási Szabályzatát a Kuratórium az év végén fogadta el<sup>56</sup>, s jóváhagyásra továbbította is azt az Országos Rádió és Televízió Testületnek.

## 2.2. Az Rtt.-ben a Magyar Televízió Közalapítvány Kuratóriumának Elnökségére vonatkozóan rögzített feladatok teljesítése

### 2.2.1. A Közalapítvány hivatali működése

Az Rtt. és az Alapító Okirat szerint az Elnökség feladat- és jogkörébe tartozik a közalapítvány vagyonaival történő gazdálkodási feladatok ellátása<sup>57</sup>. A Közalapítvány 2004. évi költségvetési tervzetét az Elnökség januárban fogadta el és döntött arról is, hogy azt a legközelebbi kuratóriumi ülés elé terjesz-

ti<sup>58</sup>. Hasonlóan az elfogadást követően terjesztette a Kuratórium elé az Elnökség májusban a Közalapítvány 2003. évi egyszerűsített éves beszámolóját<sup>59</sup>, majd döntött – az elfogadást követően – a 6 274 389 forint mérleg szerinti eredmény mint megtakarítás átutalásáról is az MTV Rt. részére<sup>60</sup>, megfelelően az Rtt., illetve az Alapító Okirat előírásainak<sup>61</sup>.

A tárgyévben az Elnökség számos alkalommal foglalkozott a Közalapítvány *belső szervezeti rendjének* kialakításával:

- szabályozta a Közalapítvány munkacsoportjainak működési rendjét<sup>62</sup>;
- elfogadta, majd – az Országos Levéltár által folytatott ellenőrzés tapasztalatai alapján – módosította a Közalapítvány Iratkezelési Szabályzatát és a mellékletét képező Irattári Tervet<sup>63</sup>;
- felülvizsgálta és módosította a Közalapítvány Aláírási és utalványozási rendjét, Leltározási szabályzatát, Házipénztár-kezelési szabályzatát és Számlarendjét<sup>64</sup>, s biztosította annak lehetőségét, hogy – a Közalapítvány szervezeti felépítéséből, tevékenységéből és létszámából következően – a teljesítés igazolását, illetve a kifizetés (átutalás) engedélyezését esetenként ugyanaz a személy tehesse meg (azzal, hogy ezeket a tetteket az MTV Közalapítvány Kuratórium Ellenőrző Testülete külön ellenőrzi)<sup>65</sup>,
- módosította az Elnökség, valamint Ellenőrző Testületének elnöke és tagjai részére nyújtható juttatásokról és költségterítésről szóló szabályzatot<sup>66</sup>, illetve – ennek megfelelően – az MTV Rt. és az MTV Közalapítvány közötti, a Kuratórium részére biztosítandó szolgáltatások köréről szóló megállapodást<sup>67</sup>.

A Közalapítvány *infrastruktúrájának* kialakításában 2004-ben az *informatikai fejlesztések* voltak a meghatározók. Az Elnökség informatikai média szakértő alkalmazásáról döntött<sup>68</sup>, szoftverhasználati és informatikai felmérést készíttetett<sup>69</sup>, valamint – ennek figyelembevételével – megkezdte a számítástechnikai rendszer fejlesztését, a szükséges gépek cseréjét, a szükséges javítások elvégzését, valamint a modernebb számítógépes felhasználást biztosító szoftverek beszerzését<sup>70</sup>.

50 21/2004. (V. 28.) KH

51 Rtt. 66. § (1) bek. k) pont, AO 6.2.l) pont

52 Rtt. 66. § (1) bek. l) pont, AO 6.2.m) pont

53 26/2004. (VII. 27.) KH

54 34/2004. (X. 1.) KH

55 Rtt. 27. §

56 36/2004. (XII. 17.) KH

57 Rtt. 59. § (2) bek., AO 7.2. pont első bek.

58 35/2004. (I. 29.) EH

59 106/2004. (V. 6.) EH

60 126/2004. (VI. 15.) EH

61 Rtt. 60. § (4) bek., AO 1. mell. 2. pont

62 108/2004. (V. 6.) EH

63 168/2004. (XI. 9.) EH, 176/2004. (XI. 26.) EH

64 107/2004. (V. 6.) EH, 127/2004. (VI. 15.) EH, 172/2004.

(XI. 16.) EH, 173/2004. (XI. 16.) EH

65 172/2004. (XI. 16.) EH

66 66/2004. (III. 4.) EH, 181/2004. (XII. 15.) EH, 182/2004.

(XII. 15.) EH, 187/2004. (XII. 17.) EH

67 118/2004. (V. 18.) EH

68 17/2004. (I. 15.) EH

69 94/2004. (IV. 8.) EH

70 188/2004. (XII. 17.) EH

Az Alapító Okirat szerint tevékenységéről a Közalapítványnak minden évben *írásos beszámolót* kell készítenie<sup>71</sup>, és – az Rtt. szerint – az Ellenőrző Testület véleményével együtt<sup>72</sup> az Országgyűlésnek benyújtania. Ebből következő kötelezettségének az Elnökség a tárgyévben is eleget tett, elfogadta és a Kuratórium elé terjesztette a Közalapítvány 2003. évi beszámolójának tervezetét<sup>73</sup>.

### 2.2.2. A Magyar Televízió Rt. elnökének megválasztása

Az Rtt., illetve az Alapító Okirat szerint az Elnökség feladat- és jogkörébe tartozik a Magyar Televízió Rt. elnöki tisztségére nyilvános pályázati felhívás kiírása, a pályázat elbírálása<sup>74</sup>, az elnök megválasztására vonatkozó javaslattétel<sup>75</sup>, az elnökkel megbízási jogviszony létesítése<sup>76</sup> és az elnök díjazásának a megállapítása<sup>77</sup>.

Az év elején mindenekelőtt Ragáts Imre elnök 2003. végén benyújtott *lemondásával* előállt helyzet rótt az Elnökségre feladatot. A Részvénytársaság irányítása érdekében az Elnökség dr. Pinke György *ügyvezető alelnök* megbízási szerződésének elkészítésére adott megbízást a 2004. január 5-ével kezdődő és az MTV Rt. elnökének megválasztásáig tartó időszakra<sup>78</sup>. Az MTV Rt. Felügyelő Bizottságának műsorszervezőségekről szóló jelentése alapján az Elnökség felkérte a Kuratórium elnökét, hogy független jogi szakértőtől kérjen javaslatot a felelősség megállapítására és a szükséges lépésekre, valamint dr. Pinke György ügyvezető alelnököt is az érintett személyek munkajogi felelősségének megvizsgálására és az ezzel kapcsolatban a szükséges döntések meghozatalára az Elnökség egyidejű tájékoztatása mellett<sup>79</sup>. A vizsgálat lezárásakor az Elnökség a *Keresztül-kasul a tengereken* című filmsorozattal kapcsolatban az MTV Rt. Felügyelő Bizottsága által készített kiegészítő jelentést a korábban keletkezett iratokkal együtt megküldte az MTV Rt. ügyvezető alelnökének a szükséges lépések megtétele céljából, azokról ugyancsak tájékoztatást kérve<sup>80</sup>. Végül az Elnökség megállapította, hogy Ragáts Imre elnök megbízási jogviszonya nem az általa hivatkozott egészségügyi okra hivatkozva, ezért nem rajta kívül álló ok miatt szűnt meg, ezért – erre való hivatkozással – rendkívüli juttatásra nem tarthat igényt<sup>81</sup>.

Az Elnökség ugyanakkor még az év elején kibocsátotta *új pályázati felhívását* a Magyar Televízió Részvénytársaság megüresedett elnöki tisztségére. A felhívás három országos napilapban jelent meg<sup>82</sup>. A felhívásra 12 pályázat érkezett be, amelyek bontására az Elnökség – tagjai sorából – bontóbizottságot választott<sup>83</sup>. A formai követelményeknek nem mindenben megfelelő három pályázatról az Elnökség külön határozott; ennek során egy pályázatot *érvénytelennek* nyilvánított<sup>84</sup>, kettőt *érvényesnek* fogadott el<sup>85</sup>.

A beérkező pályázatokat értékelve az Elnökség – titkos szavazás eredményeként – *dr. Rudi Zoltán* elnökké választására tett javaslatot a Kuratóriumnak<sup>86</sup>, amelyet a Kuratórium elfogadott. Az Elnökség ezt követően – a megbízási jogviszony keretében *megbízóként* eljárva – döntött az MTV Rt. elnöke megbízási szerződésében előírt élet- és balesetbiztosítás megkötéséről<sup>87</sup>, utóbb pedig arról, hogy amennyiben a tárgyévben az MTV Rt. 2 milliárd forintnál nagyobb megtakarítást ér el, úgy ezzel az MTV Rt. elnöke egyhavi megbízási díj összegének megfelelő díjazásra válik jogosulttá<sup>88</sup>.

Az Rtt. és az Alapító Okirat szerint az Elnökség feladat- és jogkörébe tartozik *a Magyar Televízió Rt. elnöke pályázatában foglalt célkitűzések megvalósításának folyamatos ellenőrzése*<sup>89</sup>, ami tehát az utóbb megválasztott elnök által benyújtott *pályázatban vállaltaknak* különös jelentőséget ad. Az MTV Rt. *reorganizációs tervének* elfogadását megelőzően az Elnökség ezért döntött külön a megválasztott elnök, dr. Rudi Zoltán nyilatkozatának elfogadásáról, mely szerint a reorganizációs tervet *elnöki pályázata részének tekintti*<sup>90</sup>.

### 2.2.3. A Magyar Televízió Rt. gazdálkodásának általános ellenőrzése

Az Rtt. és az Alapító Okirat szerint az Elnökség feladat- és jogkörébe tartozik *a Magyar Televízió Rt. gazdálkodásának ellenőrzése*<sup>91</sup>.

Az MTV Rt. *reorganizációs tervének* elkészítésére még 2003 decemberében kérte fel az Elnökség a Részvénytársaság elnökét; az elkészítés határideje 2004. augusztus 1-je volt<sup>92</sup>. A határidőt az Elnökség júliusban – az MTV Rt. kérésére – 2004. szeptember 15-ére módosította<sup>93</sup>. A benyújtott reorganizációs tervet azután – a Felügyelő Bizottság által tett ki-

71 AO 12.1. pont

72 Rtt. 62. § (4) bek.

73 157/2004. (IX. 21.) EH, 158/2004. (IX. 21.) EH

74 Rtt. 66. § (2) bek. a) pont, AO 7.2.a) pont

75 Rtt. 66. § (2) bek. b) pont, AO 7.2.b) pont

76 Rtt. 67. § (1) bek.

77 Rtt. 66. § (2) bek. a) pont, AO 7.2.a) pont

78 40/2004. (I. 29.) EH

79 1/2004. (I. 8.) EH

80 52/2004. (II. 19.) EH

81 19/2004. (I. 22.) EH

82 2/2004. (I. 8.) EH

83 9/2004. (I. 12.) EH

84 43/2004. (II. 10.) EH

85 44/2004. (II. 10.) EH, 45/2004. (II. 10.) EH

86 67/2004. (III. 5.) EH

87 139/2004. (VI. 24.) EH

88 196/2004. (XII. 28.) EH

89 Rtt. 66. § (2) bek. h) pont, AO 7.2.h) pont

90 163/2004. (X. 19.) EH

91 Rtt. 66. § (2) bek. c) pont, AO 7.2.c) pont

92 215/2003. (XII. 4.) EH

93 150/2004. (VIII. 10.) EH



egészítésekkel – szeptemberben az Elnökség azzal a feltétellel terjesztette a Kuratórium elé, hogy „a Magyar Köztársaság Országgyűlése folyamatosan biztosítja a megvalósításhoz szükséges forrásokat”, s felkérte az MTV Rt. elnökét, hogy „a reorganizációs folyamatról szükség szerint, de legalább fél-évenként az Elnökségnek adjon tájékoztatást”<sup>94</sup>.

A reorganizációs tervet végül az Elnökség – a Kuratórium által adott felhatalmazás<sup>95</sup> alapján – októberben fogadta el, s egyidejűleg – ahhoz kapcsolódva – hozzájárult az MTV elhelyezésére és működésének technikai feltételeire vonatkozóan a Pénzügyminisztérium, a Miniszterelnöki Hivatal, az MTV Közalapítvány és az MTV Rt. közötti *keretmegállapodás* aláírásához is, az alábbi feltételek rögzítésével:

- A reorganizációs tervben „üzembentartási díj” és „műsorterjesztési költség támogatása” címén szereplő forrásokat, valamint a reorganizációhoz kapcsolódó finanszírozási forrásokat az Alapító, a Magyar Köztársaság Országgyűlése biztosítja.
- Az új székház építése és üzemeltetése kapcsán az MTV Rt.-re háruló terhek nem haladhatják meg a reorganizáció révén elérhető megtakarításokat.
- Az MTV Rt. elnöke teljes körű felelősségvállalási nyilatkozatot tesz, mely szerint
  - a terv valamennyi adata valós és valamennyi tervszáma megalapozott számítások alapján, a megfelelő pénzügyi, számviteli és tervezési standardok szerint készült,
  - a reorganizációs terv a feltüntetett határidőre és feltételekkel megvalósítható, az ott feltüntetett megtakarítás reálisan elérhető,
  - a reorganizációhoz szükséges források rendelkezésre bocsátását követően, a reorganizációs terv végrehajtása esetén az Rt. kiadásai nem haladják meg a bevételeket.
- Az MTV Rt. elnöke köteles a székházépítési pályázat kiírását a Kuratórium Elnökségének jóváhagyásra beterjeszteni. A kiírásban köteles figyelembe venni az Rt. teherbíró képességét.
- Az MTV Rt. elnöke szükség szerint, de legalább negyedévente beszámol a Kuratórium Elnökségének a reorganizációs terv végrehajtásáról, különös tekintettel a humánstratégia kialakítására és az érdekegyeztetés fázisaira.
- A Kuratórium és az Elnökség jogi és erkölcsi kötelessége, hogy a rendelkezésére álló eszközökkel segítse a reorganizációs terv megvalósulását.<sup>96</sup>

Az MTV Rt. 2004. évi üzleti tervéről<sup>97</sup> az Elnökség négy alkalommal tárgyalt; ennek során – a Fel-

ügyelő Bizottság írásbeli javaslatára támaszkodva – az alábbiakat rögzítette:

- a belső munkaerő lehető legteljesebb foglalkoztatása, és külsősök alkalmazása a belső erőforrások teljes kihasználása után lesz csak lehetséges,
- a humánpolitikai átvilágítás megállapításaira, eredményeire alapozva szükséges a képzési, továbbképzési rendszer megerősítése, a munkatársak felkészítése a korszerű műsorkészítési technológiák befogadására, kiszolgálására,
- fontos a székházberuházás és a velejáró, illetve a hozzá kapcsolódó technikai, technológiai váltás mielőbbi megalapozott időbeli behatárolása, hiszen a közeljövőben végrehajtandó beruházásoknál tekintettel kell lenni arra, hogy a jelenlegi székházban csak olyan beruházást célszerű végrehajtani (akár kényszerből is), ami a legkisebb költséggel jár, és maradéktalanul áttelepíthető az új székházba, illetve maradéktalanul illeszkedik a majdani rendszerekbe – és minderre az adott lehetőségek között törekedni is kell.

Az üzleti tervet az Elnökség – támaszkodva az MTV Rt. könyvvizsgálójának, valamint Felügyelő Bizottságának véleményére – végül azzal fogadta el és terjesztette elfogadásra a Kuratórium elé, hogy az MTV Rt. ügyvezetése

- naptári negyedévenként számoljon be az üzleti terv időarányos teljesüléséről,
- a tőketartalék céljára szolgáló célelőirányzat folyósításának és felhasználásának feltételeként meghatározottakra figyelemmel, de a közszolgálati műsorstruktúra sérelme nélkül vizsgálja felül a költségek további csökkentésének lehetőségét és erről adjon tájékoztatást az Elnökségnek 2004. június 30-áig, valamint
- a bevételek esetleges jelentős elmaradása esetére készítsen *intézkedési tervet*, hogy az szükség esetén alkalmazható és hatásos lehessen<sup>98</sup>.

Végül szeptemberben az Elnökség felkérte az MTV Rt. vezetését, hogy az üzleti tervet az azóta eltelt idő alatt megismert adatok tükrében vizsgálja felül és fogalmazza meg módosító javaslatát.<sup>99</sup>

Az Elnökség az év májusában fogadta el és terjesztette elfogadásra – együtt a könyvvizsgálói jelentéssel, valamint a Felügyelő Bizottság véleményével – az MTV Rt. 2003. évi *éves beszámolójáról*<sup>100</sup>. Emellett az Rtt. és az Alapító Okirat szerint az Elnökség feladat- és jogkörébe tartozik a *felügyelő bizottsági tagok megválasztására és visszahívására, illetve díjazásuk megállapítására való javaslatétel is*<sup>101</sup>. Az Elnökség a tárgyév áprilisában jóváhagyta

94 160/2004. (IX. 21.) EH

95 30/2004. (X. 1.) KH

96 164/2004. (X. 19.) EH

97 30/2004. (I. 29.) EH, 59/2004. (III. 4.) EH

98 61/2004. (III. 4.) EH

99 153/2004. (IX. 14.) EH

100 109/2004. (V. 6.) EH

101 Rtt. 66. § (2) bek. e) pont, AO 7.2.e) pont

az MTV Rt. Felügyelő Bizottságának előterjesztett ügyrendjét<sup>102</sup>, majd szeptemberben *Buzási Péter* és *Gábor József* felügyelő bizottsági taggá történő megválasztását javasolta a Kuratóriumnak, négyéves időtartamra<sup>103</sup>.

Az év folyamán az Elnökség – tekintettel a közismert pénzügyi nehézségekre – a törvényi kötelezettségeken túl is folyamatosan figyelemmel kísérte az MTV Rt. gazdálkodását:

- felkérte a Magyar Köztársaság Országgyűlését, hogy – az Európai Unió által támasztott követelményeknek is megfelelő módon – tegyen meg mindent annak érdekében, hogy az *MTV Rt. finanszírozásának az üzleti tervben megjelölt forrásoldala a 2004. évben is rendelkezésre álljon*, különös tekintettel az Európai Unióhoz történő csatlakozással, a 2004. évi választásokkal, továbbá a kiemelt sportesemények közvetítésével járó jelentős többletköltségekre<sup>104</sup>;
- áttekintette az ORTT, illetve a Műsorszolgáltatási Alap irányában fennálló nyitott kérdéseket és kétoldalú tárgyalásokat kezdeményezett ezek megoldására<sup>105</sup>;
- tájékoztatást kért és kapott az MTV Rt. ügyvezető alelnöke által megtett, illetve tervezett *személyi és vállalati intézkedéseiről*<sup>106</sup>;
- tájékoztatást hallgatott meg az MTV Rt. *műszaki állapotáról*<sup>107</sup>;
- áttekintette a *regionális stúdiók* műszaki állapotát is, egyben támogatásáról biztosítva a stúdiók digitális integrációját elősegítő beruházásokat<sup>108</sup>;
- az MTV Rt. könyvvizsgálójának javaslatára kezdeményezte, hogy a Kuratórium tűzze napirendre a *Részvénytársaság tőkehelyzetének* kérdését<sup>109</sup>.

Végül e vonatkozásban különös fontossággal bír a Közalapítvány *Ellenőrzési Szabályzatának* megalakítása, amelyet az Elnökség az év tavaszán két fordulóban hagyott jóvá<sup>110</sup>. A szabályzat rögzíti az MTV Rt. gazdálkodására vonatkozó általános ellenőrzés rendszerét, valamint az MTV Rt. szerződéskötéseivel összefüggő jogosítványok gyakorlására vonatkozó eljárási rendet „*annak érdekében, hogy az MTV Közalapítvány a lehető leghatékonyabban legyen képes gyakorolni az MTV Rt. feletti tulajdonosi jogait*” – az MTV Közalapítvány Alapító Okiratában, valamint Szervezeti és Működési Szabályzatában rögzített célok elérése érdekében. A szabályzat külön tárgyalja az Elnökség által gyakorolt

ellenőrzési jogköröket, a Részvénytársaság elnökének tevékenységét, a Részvénytársaság gazdálkodását, műsorszolgáltatását, valamint általános működését illetően, az MTV Rt. szerződéskötéseinek ellenőrzését, valamint a lefolytatott ellenőrzések eljárási szabályait.

#### **2.2.4. Az Országgyűlés által biztosított juttatásokkal összefüggő feladatok**

Az MTV Rt. által – részben a korábbi években – kapott *céltámogatások* felhasználására mindvégig kiemelt figyelmet fordított az Elnökség.

A 2003. évi költségvetési törvény<sup>111</sup> 7,1918 milliárd forintot irányzott elő „*a közszolgálati média részvénytársaságok alaptőke-emelésére*”<sup>112</sup>, azzal, hogy ennek az egyes műsorszolgáltatók közötti felosztásáról „*az Alapító Országgyűlés – illetékes bizottságának javaslatára – határozatban dönt*”, a folyósításra pedig „*a kuratóriumoknak a célszerű felhasználásról hozott döntését követően, a kuratóriumok elnökeinek kezdeményezésére kerül sor*”<sup>113</sup>. Az Országgyűlés a költségvetési célleírányzatot felosztó határozatában<sup>114</sup> a Magyar Televízió Közalapítványnak az együttes keretből 6,000 milliárd forintot juttatott, s meghatározta a felhasználás feltételeit is:

- a Kuratórium mielőbb hozza meg döntését a támogatás célszerű felhasználásáról;
- a tőkeemelés segítségével a Magyar Televízió Rt. konszolidációs tervének időarányos megvalósítását tegye lehetővé;
- a Felügyelő Bizottság bevonásával folyamatosan ellenőrizze a végrehajtást, és
- erről szükség szerinti gyakorisággal tegyen jelentést az Országgyűlésnek.

Ezt követően a 2002. évi zárszámadásról szóló törvény<sup>115</sup> további 6,000 milliárd forintot irányzott elő „*a Magyar Televízió Rt. tőketartalékának emelésére*”<sup>116</sup>. A törvény szerint a célleírányzat folyósításának és felhasználásának feltétele:

- az alaptőke-emelés feltételrendszerét rögzítő határozatban előírt jelentéstételi kötelezettség teljesítése,
- e jelentésnek az illetékes országgyűlési bizottság általi tudomásul vétele, továbbá

102 88/2004. (IV. 8.) EH

103 154/2004. (IX. 14.) EH

104 61/2004. (III. 4.) EH

105 112/2004. (V. 18.) EH

106 33/2004. (I. 29.) EH

107 115/2004. (V. 18.) EH

108 116/2004. (V. 18.) EH

109 119/2004. (V. 18.) EH

110 69/2004. (III. 11.) EH, 95/2004. (IV. 8.) EH

111 2002. évi LXII. törvény a Magyar Köztársaság 2003. évi költségvetéséről

112 I. fejezet, 13. cím

113 54. § (1) bek.

114 77/2003. (VI. 24.) OGY határozat a közszolgálati média részvénytársaságok alaptőke-emelésére szolgáló költségvetési célleírányzat felosztásáról

115 Ez a törvény a 2003. évi költségvetési törvényt módosította [2003. évi XCV. törvény a Magyar Köztársaság 2001. és 2002. évi költségvetésének 2002. évi végrehajtásáról, 43. § (13) bek.]

116 I. fejezet, 16 cím

- a Kuratórium elnökének az Országgyűlés elnökéhez eljuttatott nyilatkozata, amelyben vállalja, hogy
  - az Elnökség felkérésére az MTV Rt. elnöke
    - a) 2004. január 31-éig a részvénytársaság teljes személyi állományára kiterjedő humánpolitikai és munkaiügyi átvilágítást végeztet el az Rt. felügyelő bizottságának folyamatos ellenőrzésével, s az erről készült jelentést az Elnökség elé terjeszti,
      - b) az a) pont szerinti átvilágítás eredményeire építve legkésőbb 2004. március 31-éig terjeszt javaslatot a Közalapítvány Kuratóriuma elé az új szervezeti és feladatelosztási rendszerre vonatkozóan, megjelölve abban az elhagyható vezetői szinteket és nélkülözhető munkaköröket,
      - c) az a)–b) pontokban foglaltak figyelembevételével új szervezeti és működési szabályzatot dolgoz ki, és – a külső-belső munkavégzésre is kiterjedően – korszerűsíti az összeférhetlenségi szabályokat,
      - d) középtávú megoldásokat is alkalmazó *reorganizációs tervet* készít, és terjeszt a Kuratórium elé annak érdekében, hogy a Magyar Televízió Rt. kiadásai a reálisan számítható bevételek szintjére csökkenjenek,
      - e) a részvénytársaság felügyelő bizottságának javaslatára támaszkodva olyan belső elszámolási rendszert alakít ki, amely lehetővé teszi a szakmai és pénzügyi folyamatok átláthatóságát, továbbá a műsorok valós költségeinek, hozzárendelhető bevételeinek meghatározását és nyilvántartását, biztosítva az egyes műsorszámok, műsorkategóriák forint és perc szerinti összehasonlíthatóságát,
    - az a)–e) pontokban foglaltak végrehajtásáról az Elnökség szükség szerinti gyakorisággal jelentést tesz az Országgyűlésnek<sup>117</sup>.

Az Elnökség az év elején – leszögezve, hogy eleget tett a tőketartalékként juttatott céltámogatás felhasználásának feltételül szabott jelentéstételi kötelezettségének – hozzájárulását adta a céltámogatás átutalásához, egyidejűleg az alábbiak szerint határozva meg a felhasználás előzetes ütemtervét és a célszerűséget biztosító elvi feltételeket:

- pénzügyi intézménynél nyitott külön alszámla – elkülönített számla – szolgáljon az összeg fogadására, a tőketartalék emelésére fordított támogatás nyilvántartása céljából;
- biztosítani kell a pénzeszköz felhasználásának nyomomonkövethetőségét, ezért az elkülönített alszámla forgalmának, a számláról történő kifizetéseknek és utalásoknak utólagosan ellenőrizhető, a kormányzati és más szervezetek számára

- is áttekinthető, elkülönülten dokumentálható formában kell megvalósulniuk;
- a pénzeszközből fedezni kell a 2003. június 30-ai fizetési határidővel lejárt szállítói kötelezettségek pénzügyi igényét;
- a pénzforrás a felhalmozott kötelezettségek kezelésére fordítható, elkerülve ezzel a szigorú jogi szankciók (fizetési meghagyás, incasso, felszámolás) bekövetkezését;
- a pénzügyi teljesítéseket, a konkrét utalásokat megelőzően törekedni kell a szolgáltatást nyújtó partnerekkel a fizetési ütemezési megállapodások létrejöttére, ennek részeként a késedelmes teljesítésből származó kamatkövetelések mérséklésére, esetleg a kamatigény érvényesítésétől való eltekintésre;
- az aktuális, felhalmozódott belföldi és külföldi szállítói kötelezettség rendezése mellett kiemelt szempont az állammal szembeni adó- és járulékfizetési kötelezettség utalása;
- külön soron kívüli rendezést igényel a külföldi szállítói körből a filmszerzéséhez kapcsolódó szállítói állomány kifizetése;
- a folyósítást követően azonnal indokolt utalni az EBU felé fennálló, lejárt kötelezettséget;
- a közművek felé fennálló lejárt kötelezettség azonnali pénzügyi teljesítése is prompt feladat;
- a rendszeresen részmunkát végző, kisebb műsoros feladat megoldásában közreműködő egyéni és társas vállalkozások (ügynevezett „kiszegisztenciák”) részére is a lejárt kötelezettség haldéktalan kiegyenlítése indokolt;
- a folyószámla-hitelkeretből a felhasznált összeg mielőbbi visszafizetése is megoldást igényel;
- tartalékokat kell képezni a 2004. év három kiemelkedő, nagy nemzetközi jelentőségű sporteseményének (Olimpia, Fedettpályás Atlétikai VB, Női Kézilabda VB) közvetítéséhez szükséges eszközök bérlésére és beszerzésére.<sup>118</sup>

A Kuratórium Elnöke által a Magyar Köztársaság Országgyűlése Elnökéhez eljuttatott Nyilatkozatban vállalt, a Részvénytársaság tőketartalékának emelésére szolgáló előirányzat folyósításának és felhasználásának feltételeként megszabott, a teljes személyi állományra kiterjedő humánpolitikai átvilágításról szóló tájékoztatást az Elnökség márciusban hallgatta meg és fogadta el<sup>119</sup>.

A 2004. évi költségvetési törvény<sup>120</sup> a „közzolgálati média-részvénytársaságok struktúraátalakítására”<sup>121</sup> irányzott elő 10,000 milliárd forintot, rögzítve, hogy az előirányzat „felosztásáról, valamint a

118 6/2004. (I. 8.) EH

119 76/2004. (III. 25.) EH

120 2003. évi CXVI. törvény a Magyar Köztársaság 2004. évi költségvetéséről és az államháztartás hároméves kereteiről

121 I. fejezet, 13. cím

felhasználás és folyósítás feltételeiről az alapító Országgyűlés – illetékes bizottságának javaslatára – határozatban dönt” majd<sup>122</sup>. Meghozott határozatában az Országgyűlés rögzítette, hogy

- a célleírás terhére az MTV Rt.-t – a Közalapítványon keresztül – 4,800 milliárd forinttal támogatja;
- a támogatásnak a tőketartalék megemlésekor az MTV Rt. számára szabott feltételrendszer c)–e) pontjában foglalt feladatok érvényesítése megkezdését, részbeni megvalósítását kell szolgáltatni;
- az összeget a Közalapítvány csak akkor utalhatja tovább, ha a felhasználás részletes költségtervét az Elnökség elfogadta;
- a támogatás felhasználásáról a Kuratórium elnöke legkésőbb 2005. március 31-éig számoljon be az Országgyűlésnek<sup>123</sup>.

Az országgyűlési határozat meghozatalát követően az Elnökség megállapította, hogy az új helyzetben az MTV Rt. üzleti terve eredeti formájában már nem teljesíthető, ezért az Elnökség *intézkedési terv* elkészítését írta elő az MTV Rt. számára<sup>124</sup>. Júliusban azután az Elnökség megtárgyalta és elfogadta az országgyűlési határozatban előírt és az MTV Rt. által beterjesztett – a fennálló, illetve várható fizetési kötelezettségek alapján készült – részletes, öt előirányzatra bontott költségtervet, és hozzájárult az MTV Rt. részére megítélt 4,800 milliárd forint átutalásához, azzal a feltétellel, hogy az MTV Rt. vezetése havonta beszámol az Elnökségnek az összeg felhasználásáról, valamint annak rögzítésével, hogy az egyes struktúraátalakítási célok között az Elnökség jóváhagyásával az átjárás megengedett<sup>125</sup>. Végül szeptemberben az Elnökség érdemi jóváhagyását adta a részletes költségtervben meghatározott célok közötti átcsoportosításhoz, amelynek eredményeként az adósságstruktúra átrendezését a nyári műsorstruktúra kialakításával, illetve szállítói és egyéb tartozások kiegyenlítésével tervező előirányzaton 2,807 milliárd, az átalakítást a pályázatképesség biztosítása érdekében az EBU, a jogvédő irodák, illetve az ORTT irányában fennálló adósságok rendezésével tervező előirányzaton 2,008 milliárd forintot állított be azzal, hogy hozzájárult az előirányzatok közötti átcsoportosításhoz is<sup>126</sup>.

Még 2003 februárjában juttatott az Országgyűlés 500 millió forint összegű céltámogatást az MTV Rt.-nek *az európai uniós csatlakozással* kapcsolatos tájékoztatási feladatokra „*annak érdekében, hogy a csatlakozás hatásaira vonatkozó ismeretek minél szélesebb körben az állampolgárok rendelkezésére*

*álljanak, továbbá figyelemmel a közszolgálati műsorszolgáltatóknak és a nemzeti hírgyűlökségeknek a közérdeklődésre számot tartó eseményekkel kapcsolatos átfogó, hiteles és pontos tájékoztatási kötelezettségére, valamint e szervezetek támogatási kérelmére*”. A határozat feltételül szabta, hogy a Részvénytársaság a céltámogatás összegére előzetes pénzügyi tervet készítsen és terjessze azt a Közalapítvány Kuratóriuma elé<sup>127</sup>.

A felhasználás előzetes pénzügyi tervét az Elnökség 2003 áprilisában fogadta el<sup>128</sup>, s ennek betartását a későbbiekben is folyamatosan nyomon követte. 2004 tavaszán az Elnökség – a Részvénytársaság kezdeményezésére – kétszer adta hozzájárulását a céltámogatás felhasználásának módosításához<sup>129</sup>, majd júliusban elfogadta a felhasználásról szóló, teljes körű elszámolást, benyújtva azt a Miniszterelnöki Hivatalnak<sup>130</sup>.

### 2.2.5. Az MTV Rt. szerződéses kötelezettségvállalásainak ellenőrzése

Az Rtt., illetve az Alapító Okirat szerint az Elnökség feladat- és jogkörébe tartozik a(z)

- egymilliárd forintnál vagy a tervezett éves forgalom tíz százalékánál magasabb értékű szerződésekhez előzetes tárgyalási felhatalmazás megadása<sup>131</sup>;
- hitelfelvétel, illetve háromszázmillió forintnál vagy a tervezett éves forgalom három százalékánál nagyobb értékű szerződések előzetes jóváhagyása<sup>132</sup>;
- ingatlan-elidegenítés, illetve százmillió forint feletti vagyoni értékű jog elidegenítésének engedélyezése<sup>133</sup>.

Az Elnökség 2003-ban ezt a szabályrendszert lényegesen megszigorította, amikor – az MTV Rt. Felügyelő Bizottságának kezdeményezése alapján – úgy határozott, hogy valamennyi filmvásárlási szerződés, illetve 20 millió forintos értékhatár felett bármilyen szerződés megkötéséről *határozatlan* ideig *előzetesen* kíván dönteni (e kötelezettség feltételrendszerét folyamatosan felülvizsgálva)<sup>134</sup>; mindez – a Részvénytársaság működéséből következően – alapvetően a *produkciós szerződéseket* érintette. Az értékhatárnak megfelelően az Elnökség a 0 forintos filmszerzésekre nem írta elő az előzetes

127 10/2003. (II. 19.) OGY határozat a közszolgálati műsorszolgáltatók és a nemzeti hírgyűlökség európai uniós csatlakozással kapcsolatos tájékoztatási feladatainak költségvetési többlettámogatásáról

128 65/2003.EH (IV. 3.)

129 3/2004. (I. 8.) EH, 138/2004. (VI. 24.) EH

130 147/2004. (VII. 29.) EH

131 Rtt. 66. § (2) bek. da) pont, AO 7.2.da) pont

132 Rtt. 66. § (2) bek. db) pont, AO 7.2.db) pont

133 Rtt. 66. § (2) bek. dc) pont, AO 7.2.dc) pont

134 70/2003.EH (IV. 10.), 196/2003. EH (X. 30.), 206/2003.

EH (XI. 13.)

122 62. § (2) bek.

123 62/2004. (VI. 14.) OGY határozat a közszolgálati média részvénytársaságok struktúraátalakításának támogatásáról

124 130/2004. (VI. 15.) EH

125 141/2004. (VII. 6.) EH, 142/2004. (VII. 6.) EH

126 155/2004. (IX. 14.) EH

engedélyeztetés kötelezettségét, de időszakonként e filmekről is tájékoztatást kért és felkérte az MTV Rt. Felügyelő Bizottságát, hogy szűrópróbaszerűen ellenőrizze e beszerzéseket is, és az ellenőrzés eredményéről adjon rendszeres tájékoztatást<sup>135</sup>.

Ezt a szigorú előzetes kontrollt az Elnökség 2004-ben több fázisban helyezte hatályon kívül. Dr. Pinke György ügyvezető alelnöki megbízásakor a Kuratórium már csak a nettó 50 millió forintot elérő értékű szerződésekre vonatkozóan írta elő az Elnökség előzetes hozzájárulását, a nettó 20 millió forintot elérő szerződésekről csak heti jelentést kért. Februárban – a Felügyelő Bizottság javaslatát elfogadva – úgy döntött, hogy a MOKÉP Rt.-vel kötendő 2004. évi keretszerződés alapján beszerzésre kerülő filmek esetében eltekint az előírt előzetes hozzájárulástól azzal, hogy a filmek beszerzéséért és ésszerű felhasználásáért az MTV Rt. Film- és Szórakoztató Igazgatóságának igazgatóját teszi felelőssé az MTV Rt. Felügyelő Bizottsága folyamatos ellenőrzése mellett (melyről kéthavonta kér tájékoztatást)<sup>136</sup>. Márciusban az Elnökség felhívta az MTV Rt. ügyvezetését, hogy dolgozza ki az MTV Rt. új szerződéskötési rendjére vonatkozó átfogó szabályzatot úgy, hogy annak hatályba lépésére 2004. május 1-ig sor kerüljön; a szabályzat megalkotásánál fokozottan vegye figyelembe azokat a szempontokat, amelyeket az Elnökség 2003. II. félévében, és azt követően kiemelten érvényesített, különös tekintettel a felelősségi és az elő-, illetve utókalkulációs rendszerben foglaltakra<sup>137</sup>; s e szabályzatot a lehető leg hamarabb adja ki annak érdekében, hogy a szabályzat hatálybalépését követően felülvizsgálhassa az előzetes ellenőrzés hatályos rendjét<sup>138</sup>. Júniusban az Elnökség a külső gyártásra vonatkozó utókalkulációt szabályozó elnöki utasítás életbeléptetését kérte<sup>139</sup>, majd feloldotta a korábbi, a médiatörvényben előírtaknál szigorúbb ellenőrzési rendet azzal, hogy a jövőben csak a törvény által megszabott kereteken belül kívánja gyakorolni a szerződések megkötéséhez való előzetes hozzájárulási jogát, a Részvénytársaság elnökét azonban felhívja, hogy havonta írásban készítsen összefoglaló jelentést a megkötött, 1 millió forint bruttó értéket elérő szerződésekről, kitérve a szerződő felek nevére és a szerződés tárgyára<sup>140</sup>. 2004 folyamán az Elnökség összesen negyvenegy alkalommal foglalt állást produkciós szerződésekről<sup>141</sup>.

135 221/2003.EH (XII. 10.)

136 49/2004. (II. 12.) EH

137 60/2004. (III. 4.) EH

138 70/2004. (III. 11.) EH

139 135/2004. (VI. 24.) EH

140 144/2004. (VII. 6.) EH

141 7/2004. (I. 8.) EH, 12/2004. (I. 15.) EH, 13/2004. (I. 15.)

EH, 14/2004. (I. 15.) EH, 21/2004. (I. 22.) EH, 22/2004. (I. 22.)

EH, 23/2004. (I. 22.) EH, 26/2004. (I. 22.) EH, 41/2004. (I. 29.)

EH, 42/2004. (I. 29.) EH, 47/2004. (II. 12.) EH, 48/2004. (II.

12.) EH, 50/2004. (II. 12.) EH, 54/2004. (II. 19.) EH, 62/2004.

(III. 4.) EH, 63/2004. (III. 4.) EH, 64/2004. (III. 4.) EH,

A filmbeszerzések kérdését az Elnökség – egyes konkrét ügyek, illetve az általános forráshiány miatt – a fentiek mellett több más alkalommal is tárgyalta. Még februárban kérte fel az MTV Rt. Felügyelő Bizottságát, hogy az I. félévben vizsgálja felül mindazokat a 2000. január 1-jét követő filmbeszerzéseket, amelyek „*ára, minősége, vetítetősége vagy egyéb minőségi jellemzője alapján*” nem alkalmasak a felhasználásra, és „*felmerül a gyanú, hogy a beszerzési ár és az érték között jelentős eltérés mutatható ki*”<sup>142</sup>. Az előállt likviditási helyzet következményeként, „*az óvatosság és gondosság elve alapján*” kérte fel az Elnökség az MTV Rt. elnökét, hogy szeptember 15-éig csak rendkívüli, indokolt esetben kössön az MTV Rt. számára további anyagi terhet jelentő szerződést, illetve szerződéseket; a Felügyelő Bizottságot, hogy a szeptember 15-éig kötendő szerződéseket fokozottabban ellenőrizze és erről tegyen írásos jelentést; valamint a Kuratórium elnökét, hogy a kialakult helyzetről haladéktalanul tájékoztassa az Országgyűlést<sup>143</sup>.

A további kötelezettségvállalásokat áttekintve megállapítható, hogy azok mind a következő hat kategória valamelyikébe sorolhatók:

- közvetítési versenytárgyalásokon való részvétel;
- műsorterjesztés;
- hitelfelvétel és adósságszolgálat;
- tárgyi infrastruktúra kialakítása;
- ingatlanügyek;
- információellátás.

A *közvetítési tenderekre* vonatkozóan 2004-ben az Elnökség a következő döntéseket hozta:

- hozzájárult az MTV Rt. részvételéhez a Nemzetközi Olimpiai Bizottság által meghirdetett *2010. évi Téli Olimpia* és a *2012. évi Nyári Olimpia* közvetítésére vonatkozó nyílt tenderpályázaton<sup>144</sup>;
- hozzájárult az MTV Rt. részvételéhez a *2008. évi Labdarúgó Európa Bajnokság* közvetítésének tenderpályázatán<sup>145</sup>;
- felhatalmazást adott az MTV Rt. elnökének a *2006. évi Labdarúgó Világbajnokság* közvetítésére vonatkozó pályázaton való részvételre<sup>146</sup>.

65/2004. (III. 4.) EH, 71/2004. (III. 11.) EH, 72/2004. (III. 11.)

EH, 74/2004. (III. 11.) EH, 77/2004. (III. 25.) EH, 78/2004. (III.

25.) EH, 79/2004. (III. 25.) EH, 80/2004. (III. 25.) EH, 81/2004.

(III. 25.) EH, 82/2004. (III. 25.) EH, 83/2004. (III. 25.) EH,

84/2004. (III. 25.) EH, 89/2004. (IV. 8.) EH, 90/2004. (IV. 8.)

EH, 91/2004. (IV. 8.) EH, 92/2004. (IV. 8.) EH, 93/2004. (IV.

8.) EH, 117/2004. (V. 18.) EH, 120/2004. (V. 18.) EH,

121/2004. (V. 18.) EH, 122/2004. (V. 18.) EH, 133/2004. (VI.

15.) EH, 136/2004. (VI. 24.) EH, 137/2004. (VI. 24.) EH

142 53/2004. (II. 19.) EH

143 131/2004. (VI. 15.) EH

144 86/2004. (III. 31.) EH

145 169/2004. (XI. 9.) EH

146 195/2004. (XII. 28.) EH

A *műsorterjesztés* tárgykörében 2004 decemberében meghozott döntéseiben az Elnökség felhatalmazta az MTV Rt. elnökét, hogy az Antenna Hungária Rt.-vel

- a műsorterjesztésre és sugárzásra, továbbá a Részvénytársaság fennálló tartozásának rendezésére vonatkozó megállapodást előkészítő tárgyalásokat megkezdje<sup>147</sup>;
- a tartozás elengedésére vonatkozó megállapodást megkösse<sup>148</sup>;
- további tárgyalásokat folytasson a műholdas sugárzás tárgyában létrejött megállapodás módosítására<sup>149</sup>;
- a fennálló szerződés módosítását aláírja<sup>150</sup>.

A *hitelfelvétel és adósságszolgálat* tárgykörében 2004-ben az Elnökség a következő döntéseket hozta:

- a megkötött faktorálási szerződés alapján hozzájárult az MTV Rt. részére 2004-ben folyósított 1 040 307 691 forint összegű műsorszolgáltatási díj átutalásához a Postabank Rt. részére<sup>151</sup>;
- felhatalmazta az MTV Rt. elnökét, hogy a 2004. évi működés finanszírozásának alapjául szolgáló hitelszerződés feltételeit a Pénzügyminisztérium illetékes főosztályaival, valamint az ajánlattevő bankokkal – közbeszerzési eljárást lefolytatva – megtárgyalja azzal, hogy a tárgyalásokat követően, de még a hitelszerződés megkötését megelőzően terjessze jóváhagyásra a hitel feltételeit az Elnökség elé<sup>152</sup>;
- tudomásul vette az MTV Rt. vezetésének tájékoztatását a tárgyalások eredményéről és felhatalmazta a Részvénytársaság vezetését a bankoktól beérkezett ajánlatok értékelésére és annak a banknak a kiválasztására, amellyel a tárgyalást tovább folytatja, azzal, hogy a szerződéstervezetet legkésőbb 2004. november 25-ig terjessze az Elnökség elé jóváhagyás végett<sup>153</sup>;
- hozzájárult, hogy az MTV Rt. elnöke a hitelszerződést aláírja azzal, hogy a hitel pénzügyi realizálásának feltétele az Elnökség előzetes hozzájárulása (amelyet viszont csak abban az esetben ad meg, ha garanciát lát a hitel visszafizetésére)<sup>154</sup>;
- az Országgyűlés által 2004. december 20-án elfogadott 2005. évi költségvetés alapján hozzájárult a pénz felvételéhez.<sup>155</sup>

A *tárgyi infrastruktúra* kialakításának területén az Elnökség a következő döntéseket hozta:

- engedélyezte közbeszerzési pályázat kiírását a 2004. évi Olimpiai Játékok közvetítőrendszerének beszerzésére<sup>156</sup>;
- engedélyezte közbeszerzési pályázat kiírását a Híradó rendszertechnikájának és munkafolyamatainak korszerűsítésére<sup>157</sup>;
- hozzájárult, hogy a 2004. évi Fedettpályás Atlétikai Világbajnokság közvetítéséhez eszközök vásárlása és bérlete tárgyában kiírt nyílt közbeszerzési eljárásban nyertes ajánlattevő Rexfilm Kft.-vel az MTV Rt. a szerződést megkösse<sup>158</sup>;
- hozzájárult, hogy a 2004. évi Fedettpályás Atlétikai Világbajnokság közvetítéséhez eszközök vásárlása és bérlete tárgyában kiírt nyílt közbeszerzési eljárásban nyertes ajánlattevő Stúdiótech Kft.-vel az MTV Rt. a szerződést megkösse<sup>159</sup>;
- jóváhagyta az MTV Rt. gépjármű-vásárlásának közbeszerzési eljárás keretében történő lebonyolítását<sup>160</sup>;
- hozzájárult a tehergépkocsi és mikrobusz beszerzésére vonatkozó közbeszerzési pályázat kiírásához<sup>161</sup>;
- jóváhagyta az MTV Rt.-nek a Központi Szolgáltató Főiroda projektjeihez való csatlakozási kérelmét<sup>162</sup>;
- hozzájárult a TV-híradó News-room épületen belüli átalakításához<sup>163</sup>;
- hozzájárult, hogy az MTV Rt. a Miniszterelnöki Hivatal Közbeszerzési és Gazdasági Igazgatóságának központosított közbeszerzési körében a számítástechnikai eszközök beszerzésére fordítható keret összegét 100 MFt-ról 350 MFt-ra emelje<sup>164</sup>;
- tudomásul vette az MTV Rt. által a Híradó rendszertechnikájának és munkafolyamatainak korszerűsítésére indított közbeszerzési eljárás eredményéről szóló tájékoztatást, egyidejűleg felszólítva az MTV Rt. felső vezetését, hogy a közbeszerzési eljárásra vonatkozóan benyújtott jogorvoslati kérelem tárgyában született döntésről haladéktalanul adjon tájékoztatást<sup>165</sup>;
- felhívta az MTV Rt. elnökének figyelmét, hogy vizsgálja meg a Híradó rendszertechnikájának és munkafolyamatainak korszerűsítésére indított közbeszerzési eljárás kiírásának, lebonyolításának körülményeit, és az ebből leszűrt tapasztalatok alapján tegye meg a szükséges intézkedéseket, beleértve a közbeszerzési szabályzat elké-

147 180/2004. (XII. 15.) EH

148 192/2004. (XII. 28.) EH

149 193/2004. (XII. 28.) EH

150 194/2004. (XII. 28.) EH

151 148/2004. (VII. 29.) EH

152 162/2004. (X. 12.) EH

153 171/2004. (XI. 16.) EH

154 174/2004. (XI. 26.) EH

155 190/2004. (XII. 21.) EH

156 4/2004. (I. 8.) EH

157 5/2004. (I. 8.) EH

158 15/2004. (I. 15.) EH

159 16/2004. (I. 15.) EH

160 24/2004. (I. 22.) EH

161 38/2004. (I. 29.) EH

162 56/2004. (II. 24.) EH

163 58/2004. (III. 4.) EH

164 97/2004. (III. 13.) EH

165 98/2004. (III. 13.) EH

szítését és a vizsgálat eredményéről tájékoztassa az Elnökséget<sup>166</sup>;

- engedélyezte közbeszerzési pályázat kiírását az MTV Rt. telephelyeinek takarítására vonatkozóan, amennyiben a pályázat nyertesével kötendő szerződéshez szükséges források rendelkezésre állnak<sup>167</sup>.

Az MTV Rt. *ingatlanait*, illetve *információellátását* illetően 2004-ben az Elnökség két-két döntést hozott. Januárban hozzájárult, hogy az MTV Rt. vezetése tárgyalásokat folytasson az MTV Rt. és az MR Rt. közös tulajdonát képező Benczúr utcai vendégház 1/6-od rész tulajdonjogának megszerzése vagy társasházzá alakítása érdekében<sup>168</sup>, júliusban pedig felhatalmazta az MTV Rt. elnökét, hogy a Kuratórium elnökének közreműködésével úgy állapodjon meg az ÁPV Rt.-vel az ingatlanokra vonatkozó átfogó megállapodás készpénzfizetés nélküli végrehajtásáról, hogy vásárolja vissza a Pécs, Majorossy I. u. 6. szám alatti ingatlant és adja át értékesítésre a Budapest III., Lajos u. 163. szám alatt fekvőt<sup>169</sup>. Az információszolgáltatás területén az Elnökség az MTI Rt.-vel<sup>170</sup>, illetve az AGB Hungary Kft.-vel megkötendő szerződésekhez adta hozzájárulását<sup>171</sup>.

### 2.2.6. A Kuratórium döntéseinek előkészítése műsorpolitikai kérdésekben

Az Elnökség feladatai között külön említést érdemelnek mindazok, amelyeket az Rtt., illetve az Alapító Okirat *csak a Kuratórium feladat- és jogkörében* vesz számba, s amelyek ezért az Elnökségre a Kuratórium üléseinek előkészítőjeként és javaslattevőjeként rónak felelősséget.

Az Elnökség májusban terjesztette egyetértőleg elfogadásra a Kuratórium elé az MTV Rt. előterjesztését a *2004. évi adásidőre* vonatkozóan<sup>172</sup>, júliusban a Részvénytársaság által a 2004. évben az *új, magyarországi gyártású műsorszolgáltatásban felhasználásra kerülő mozgóképes alkotásokra, s ezen belül a külső gyártású műsorok készítésére fordítandó összeget*<sup>173</sup>, végül októberben az MTV Rt. Archiválási Szabályzatát<sup>174</sup>.

166 99/2004. (III. 13.) EH

167 132/2004. (VI. 15.) EH

168 39/2004. (I. 29.) EH

169 145/2004. (VII. 6.) EH

170 102/2004. (IV. 26.) EH

171 123/2004. (V. 18.) EH

172 113/2004. (V. 18.) EH

173 143/2004. (VII. 6.) EH

174 166/2004. (X. 26.) EH

## 2.3. A Magyar Televízió Közalapítvány Kuratóriumának további tevékenysége

### 2.3.1. A Közalapítvány munkacsoportjai

A Kuratórium *munkacsoportokat* hozott létre munkájának célszerű megszervezése és hatékonyra tétele érdekében. A munkacsoportok feladata a kuratóriumi ülések napirendjéhez kapcsolódó, az Elnökség által kijelölt témák megvitatása, szakszerű előterjesztés készítése, a napirendhez kapcsolódó anyagok áttekintése, véleményezése, a határozati javaslatok megtétele, illetve javaslatétel a kuratóriumi ülés napirendjére. A munkacsoportok üléseiről a munkacsoportok vezetői emlékeztetőt készítenek.

A munkacsoport vezetője az MTV Közalapítvány Kuratóriuma Elnökségének egy tagja, így biztosított a folyamatos információáramlás az Elnökség és a Kuratórium tagjai között. 2004-ben öt munkacsoport működött a Kuratóriumban: a *Gazdálkodási munkacsoport* vezetője Bakó Lajos, a *Szervezési és jogi munkacsoporté* dr. Farkasné dr. Gábor Alice, a *Műsorszolgáltatási elemző munkacsoporté* Peták István, a *Közönségkapcsolati (PR) munkacsoporté* Kozák Márton, a *Dokumentációs és informatikai munkacsoporté* Kerekes Pál.

A Kuratórium további tagjai közül a Gazdálkodási munkacsoport tagja lett dr. Jen Sándor, Hanák Tamás, dr. Dabóczi Kálmán, Simonné Toldi Ágnes és Borsos Gábor, a Szervezési és jogi munkacsoporté dr. Jen Sándor és dr. Keszthelyi András, a Műsorszolgáltatási elemző munkacsoporté Heinek Ottó, Sajgó Szabolcs, Pataky Albert, dr. Dabóczi Kálmán, dr. Sipos András, Medek Miklós és Simonné Toldi Ágnes, a Közönségkapcsolati (PR) munkacsoporté Hámori István, Heinek Ottó, Vámosi András, Árpási Ildikó, Geröly Tibor és Borsos Gábor, a Dokumentációs és informatikai munkacsoporté Hámori István és Miklósi László.

**Az év folyamán a munkacsoportok összesen hét ülést tartottak:**

- a Gazdálkodási munkacsoport január 27-én megvitatta az MTV Rt. 2004. évi üzleti tervét, majd március 5-én általános megbeszélést tartott;
- a Dokumentációs és informatikai munkacsoport február 9-én és 27-én tárgyalt a Közalapítványnál folyó informatikai beruházás állásáról;
- a Szervezési és jogi munkacsoport március 22-én vitatta meg a Közalapítvány Ellenőrzési Szabályzatát, majd november 8-án az Irattári Szabályzatot és az Archiválási Szabályzatot;
- szeptember 28-án az öt munkacsoport együttes ülésen tárgyalt a Közalapítvány 2003. évi országgyűlési beszámolójáról.

A Műsorszolgáltatási elemző munkacsoport a 2004-es esztendőben önálló ülést nem tartott. A Közalapítvány munkacsoportjai működésével kapcsolatban

2004-ben új szabályzatot készített a Kuratórium, amely – most már látható – nem vált be. Az új szabályzat értelmében a munkacsoportok az Elnökség, a Kuratórium által tárgyalandó témák előkészítői. Tekintettel arra, hogy e munkacsoporthoz 2004-ben egyetlenegy kérés – megtárgyalandó téma – sem érkezett, ezért ez a csoport nem is ülésezett. Ez annál is inkább tarthatatlan, mivel az Rtt. 66. §-a (1) bekezdésének f) pontja írja, hogy „a közszolgálati műsorszolgáltatási szabályzat ... követelményeinek érvényre juttatása, érvényesülésének évenkénti értékelése” a Kuratórium hatáskörébe tartozik, míg a (2) bekezdés szerint a Kuratórium Elnökségének kizárólagos feladat- és jogköre a g) pontban foglalva: „a közszolgálati műsorszolgáltatási szabályzat érvényesülésének ellenőrzése, a Kuratórium éves értékelésének előkészítése”. A 66. § (2) bekezdésének h) pontja írja a Kuratórium kizárólagos feladat- és jogkörével kapcsolatban: „a részvénytársaság elnöke pályázatában foglalt célkitűzések megvalósításának folyamatos ellenőrzése, a Kuratórium éves értékelésének előkészítése”. A mindenkori elnöki pályázat része a közszolgálati kapcsolatos vállalkás és elkötelezettség is. Természetes, hogy ennek részeként is kell foglalkozni azzal, amire végső soron létrehozták a közmédiaorgánákat. E követelményekből két dolog következik: a közszolgálati érvényesülésének ellenőrzése és értékelése folyamatos feladat, ráadásul e munkát eredményesen csakis az Elnökség és a „civil” kurátorok együttesen tudják felelősen elvégezni, természetesen az MTV Rt. megfelelő kompetenciájú vezetőinek a bevonásával. E munkastílus kialakítása változatlanul, ráadásul több okból várat magára. Ezek közül csak egyet említve: a médiatörvény azon szabályozása, hogy a civil kurátorokat csak egy évre választják, tévedés.

### **2.3.2. A Közalapítvány határainkon túli és regionális kapcsolatai**

Immár második esztendeje járt úton haladva igyekezett ebben az évben is teljesíteni az Elnökség kuratori feladatainak azon sorát, melyet a Közműsorszolgáltatási Szabályzat a nemzeti közszolgáltató televízióra vonatkozóan így fogalmaz meg: „különleges szerepet és felelősséget vállal a nemzetet és társadalmat összetartó morális, érzelmi-érzületi erők működésbe hozásában, működésük segítségével, a nemzeti összetartozás erősítésében, a nemzeti kultúra megismertetésében és továbbfejlesztésében, az országban kibontakozó társadalmi folyamatok ábrázolásában, a magyar társadalom szerkezeti, kulturális, ideológiai, politikai stb. tagoltságának, helyi és területi sokféleségének tükrözésében, a közéleti szereplők szándékainak árnyalt és semleges bemutatásában, a Kárpát-medence etnikailag sokszínű, gazdag kulturális hagyományainak megőrzésében, az európai értékek felmutatásában, a modern világ legfontosabb változási és fejlődési irányainak

*közvetítésében, s mindeközben a kiegyensúlyozott tájékoztatás fenntartásában.”*

A magyar közszolgálati televízió érdeke és kötelessége mindebből következtethetően a rendszeres és szoros kapcsolattartás a regionális és határainkon túli televíziós műhelyekkel. 2003-ban az Elnökség Erdélyben és Délvidéken járva sok hasznos kapcsolatot és távlatosan is használható ismereteket szerzett, 2004-ben pedig ezt kibővítvé a regionális stúdiók problémáinak, terveinek megismerésével megkezdte a vidéki televíziós műhelyek látogatását.

Elsőként a pécsi körzeti stúdiót látogatta meg az Elnökség 2004. április 19-én. A programkezdő stúdiólátogatás után a házigazda-stúdióvezető Németh Zolt irányításával a kisebbségi műsorkészítőkkel, valamint az itt készülő Sorstársak és a Magazin szerkesztőivel, azok munkájával ismerkedett az Elnökség. A kihelyezett ülésen elsősorban a regionalitás – és ezen belül is a pécsi stúdió – helyzetének megtárgyalása volt a téma. A szegedi látogatás alkalmával (2004. április 27-én) szinte ugyanerről más szereplőkkel (jelen voltak a stúdióvezető Jurkovic Jánoson kívül: Élő Gábor, a körzeti stúdiókért felelős főszerkesztő-helyettes, Klein Judit, a kisebbségi és európai műsorokért felelős főszerkesztő-helyettes, Balogh József gazdasági vezető és Váraljai Dénes műszaki vezető) folyt a megbeszélés. Bár nem tartozik hivatalosan a Magyar Televízió szervezeti rendjébe, ám mivel a regionalitás, a vidéki műsorszolgáltatás jobb színvonalúvá tétele érdekében ők hozták létre öt esztendővel ezelőtt a Közép-Dunántúli Régió helyi televízióinak konzorciumát, s mivel a Nemzeti Felnőttképzési Intézet pályázatának köszönhetően távoktatási műsorokat készítenek, s így az m2 beszállítói, hasznos ismereteket és gyakorlati tapasztalatokat szerezhetett az Elnökség ezen az ő kezdeményezésükre létrejött találkozón (2004. november 9-én) is.

A 2004-es esztendőben is folytatta az Elnökség a határainkon kívüli műsorkészítő műhelyek látogatását: október 7-én a felvidéki magyar tudósítókkal találkozott Somorján, s ez alkalommal megismerkedett és eszmét cserélhetett a Szlovák Frekvencia Tanács (a magyar ORTT megfelelője) elnökével, Agócs Valériával és a Szlovák Televízió vezetőivel is.

Az MTV részéről dr. Czeglédi László, a Kuratórium elnöke, dr. Farkasné dr. Gábor Alice, Kerekes Pál, Kozák Márton, Kozma Huba, Peták István, a Kuratórium tagjai, dr. Rudi Zoltán, az MTV elnöke, Gábor József, az MTV Felügyelő Bizottságának elnöke, Buzási Péter és Farkas László, az FB tagjai, dr. Fehér Zsuzsa, az Ellenőrző Testület elnöke, Szabó Attila, az ET tagja, Dobos Menyhért közéleti igazgató, dr. Havasi János, a határainkon túli műsorok főszerkesztője, Koczka Tibor, a Soproni Körzeti Stúdió vezetője és Szabó Eszter szerkesztőriporter, tolmács vett részt ezen a szlovák–magyar találkozón.



A házigazda szlovák televíziót Rychard Rybnicek elnök, Miroslav Kollar, az STV Tanácsának elnöke, Somogyi Alfréd, az STV Tanácsának tagja, Both Enikő, az STV Magyar Szerkesztőségének vezetője és Nagy Ildikó, Rybnicek elnök úr nemzetiségi tanácsadója képviselték.

A Szlovák Televízió elnöke beszámolt televíziójuk helyzetéről, mely jó néhány tekintetben ismerősen hangzott a magyar delegáció számára. Rybnicek úr kifejtette, hogy mivel a közszolgálati televízióknak nézetnek kell lennie, ezért az 1-es csatornán előszeretettel sugároznak széles közönséghez szóló produkciókat. Véleménye szerint a klasszikus közszolgálati feladatokat a 2-es csatornának kell ellátnia (Szlovákiában a 2-es is földi csatorna, elérhetősége több mint kilencven százalékos). A takarékosabb gazdálkodás érdekében kiemelt feladatuk az erőteljes létszámleépítés (az alkalmazotti létszám 2200 főről hamarosan 820 főre csökken). Az STV gyakorlatilag már nem függ az állami költségvetéstől, náluk már megvalósult a normatív finanszírozás, ami nagyban növeli a szlovák közszolgálati televízió függetlenségét. A szlovák televízió kuratóriumának elnöke, Miroslav Kollar úr elmondta, hogy a tizenegy tagú Tanács az STV teljes körű feladatát ellátja. Úgyelnek a gazdálkodás átláthatóságának biztosítására, igyekeznek felszámolni a produkciók „kiszervezését”, magyarán harcban állnak a – főleg *nagybani* – jelentős politikai befolyással rendelkező műsorbeszállítókkal.

Az elmúlt két esztendő egyértelművé tette, hogy az Elnökség munkáját, szélesebb körű tájékozottságát jelentősen elősegítik ezek a tapasztalatszerző és kapcsolatépítő utak, ezért az elkövetkezendőkben is folytatja majd azokat. 2005-re erdélyi és kárpátaljai utat tervez, illetőleg a miskolci, debreceni, soproni regionális stúdiók meglátogatása szerepel még a programjában.

### 2.3.3. Konferencia a közszolgálatiáságról

A közalapítvány *Műsorszolgáltatási elemző munkacsoportja* még 2003-ban javasolta, hogy

- az MTV Rt. rendezzen a közszolgálatiáság európai felfogásáról, a közszolgálatiáság értelmezéséről,

a szabályzat tartalmáról, az MTV Rt. műsorszolgáltatásában megjelenő közszolgálatiáság milyenségéről tanácskozást;

- a tanácskozást olyan formában kell megrendezni, hogy az az MTV Rt. munkatársai, különösen a műsorkészítésben részt vevők (szerkesztők, műsorvezetők, riporterek, operatőrök, vágók stb.) számára is biztosítsa a részvétel lehetőségét;
- a tanácskozás anyagát, egyáltalán a közszolgálatiásággal foglalkozó tanulmányokat, s a BBC etikai kódexét írásos formában is meg kell jelentetni, s a munkatársak részére hozzáférhetővé kell tenni, hogy az a továbbképzések során számonkérhető legyen.

Az eredeti elképzeléstől eltérően a konferencia nem az MTV Rt. székházában, a munkatársak legszélesebb nyilvánossága előtt ült össze, hanem az Uránia Filmszínházban. Talán ennek is köszönhetően rendkívül gyér érdeklődés mellett hangzottak el az előadások, amelyek iránt az MTV Rt. munkatársai (beosztottak és vezetők egyaránt) teljes érdektelenséget mutattak. A rossz szervezés mellett e tény is felhívja a figyelmet arra, hogy az MTV Rt. vezetésének az eddigieknél sokkal többet és hatékonyabban kell tenni annak érdekében, hogy a munkatársak megismerkedjenek a közszolgálatiáság témakörével. Meg kell végre oldani, hogy a médiatörvény és a „Közműsorszolgáltatási Szabályzat” mindenki számára hozzáférhető legyen. Le kell fordítani a BBC etikai kódexét és közzé kell tenni. A vezetésnek el kell érnie, hogy a napi munkában folyamatosan használják a szabályzatokat, s a szabályzatok értelmezésével kapcsolatos gyakorlati példákból álló precedensgyűjteményt állítsanak össze. Sajnálatos tény, hogy az Etikai Bizottság még a konferencián sem mutatta be 2004. évi működésének lényegét, s a bizottság elé kerülő ügyekből levonható esszenciális következtetéseket. Az Etikai Bizottság munkáját, döntéseit és a Közműsorszolgáltatási Szabályzat felfrissítésével, továbbfejlesztésével kapcsolatos törekvéseit nyilvánossá kell tenni.

## 3. Az MTV Rt. függetlensége, nézettsége, törvényi kötelezettségei és közszolgálatiásága

Az Rtt. és az Alapító Okirat szerint a Kuratórium feladat- és jogkörébe tartozik a *Magyar Televízió függetlenségének védelme*<sup>175</sup>, valamint a Közszolgálati Műsorszolgáltatási Szabályzat követelményei-

nek érvényre juttatása, érvényesülésének évenkénti értékelése<sup>176</sup>. E fejezet – jelentősége miatt – külön tárgyalja a Közalapítvány működésének e vonatkozásait.

175 Rtt. 53. § (1) bek., Rtt. 66. § (1) bek. e) pont, AO 6.2.f) pont

176 Rtt. 66. § (1) bek. f) pont, AO 6.2.g) pont

### 3.1. Az MTV Rt. függetlenségéről és pártatlanságáról

Mint korábban, úgy a 2004. évi beszámolóban is emlékeztetni kell arra a közismert, a Magyar Televízió Rt. történetét alapítása óta meghatározó problémára, miszerint a médiatörvényben rögzített források nem elegendőek az intézmény biztonságos, a törvényben megfogalmazott feladatok ellátását maradéktalanul lehetővé tevő működtetéséhez. A törvényben megfogalmazott két fő bevételi forrás közül az üzemeltetési díj nagyságát az állampolgárok vélt teherbíró képességéhez, nem pedig a köztelevízió megfelelő működőképességének biztosításához igazították, kereskedelmi bevételei pedig – mindenekelőtt a magyar médiapiac szerkezeti sajátosságai miatt – nem érik, nem érhetik el a médiatörvény megalkotói által prognosztizált mértéket (pedig a kereskedelmi bevételek megszerzhetősége tekintetében 2004 rendkívül szerencsés év volt, hiszen volt Olimpia – ráadásul Athénban, vagyis időeltolódás sem nehezítette az értékesítést – és Labdarúgó Európa Bajnokság is). Mindezek következtében a Magyar Televízió Rt. az alapítás, vagyis 1996 óta függő helyzetben van a mindenkori törvényhozási többségtől, a végrehajtó hatalomtól, más szóval a független működés anyagi alapjai hiányoznak. Ez az alaphelyzet a beszámolási időszakban sem változott.

Az anyagi függetlenség hiánya, a részvénytársaság súlyos anyagi helyzete szűkre szabta az intézmény pénzügyi-gazdasági szuverenitását, ez a tény pedig rányomta bélyegét az intézmény működésére, s megvonta a tájékoztatás kiegyensúlyozottságának és a műsorszolgáltatás pártatlanságának legfontosabb intézményes garanciáját.

A tárgyhoz tartozóan megjegyzendő, hogy az egyik ellenzéki párt, a Fidesz-MPP a megelőző évhez hasonlóan a beszámolási időszakban sem jelölt tagokat a kuratórium elnökségébe, jelölés hiányában pedig az Országgyűlésnek nem állt módjában a nagyobbik ellenzéki párt jelöltjeit megválasztani. Ezzel azonban a médiatörvénynek sem a szelleme, sem a betűje nem sérült. Az elnökség a jogszabályban előírt létszámban működött, mivel az MDF az ellenzék számára rendelkezésre álló valamennyi helyre delegált, minek következtében az elnökségben a kormányoldal pártjai és az ellenzék által jelölt tagok egyenlő számban voltak jelen.

Műsorpolitikai értelemben az MTV Rt. függetlenségének gyakorlati megvalósulására utaló megállapítások elsősorban a hírszolgáltatás pártatlanságával, elfogulatlanságával kapcsolatos tényadatokra alapozhatók. Az értékelés – a megelőző évekhez hasonlóan – az ORTT Műsorelemző Igazgatósága által végzett, a beszámoló mellékletében közölt kutatásokra, adatokra támaszkodik.

A hír- és politikai magazinműsorok alapfeladata, hogy az emberek számára biztosítsák Magyarországot

és a világ társadalmi, politikai, gazdasági és kulturális életében való eligazodáshoz szükséges információkat, tárják a közönség elé az azokkal kapcsolatos különböző álláspontokat.

A Magyar Televízió hírműsorai hagyományosan a köztelevízió műsorfolyamának legstabilabb, a csatorna átlagos nézettségénél nagyobb közönséget vonzó elemei. Az m1 este fél 8-kor kezdődő Híradójának tavalyi átlagos nézettsége ugyan természetesen elmarad a két kereskedelmi csatorna nézettségétől, ám kis mértékben, de meghaladja a 2003. év nézettségét (a köztelevízió fő híradójának egy-egy adását 2003-ban átlagosan 826 ezren, 2004-ben 853 ezren látták). A nézőszám enyhe növekedésének egyik magyarázata lehet, hogy tavaly három nagy jelentőségű belpolitikai eseményre került sor (EU-parlamenti választások, miniszterelnök-váltás, népszavazás). A földfelszíni sugárzású televíziók híradóiban tárgyalt főbb témacsoportok összehasonlító elemzése azt mutatja, hogy míg a kereskedelmi televíziók hírműsoraiban nagyobb arányban adnak közre katasztrófákat, bűncselekményeket bemutató tudósításokat, mint a közszolgálati televízióban, az utóbbi ezzel szemben a külpolitikai és a kulturális eseményeknek ad nagyobb teret. Megjegyzendő, hogy bulvár jellegű témák a korábbi éveknél némileg nagyobb, a kulturálisak kisebb arányban szerepeltek az m1 Híradójában.

A Magyar Televízió politikai magazinműsorainak az ezzel a műsортípussal az elmúlt években gyakorlatilag fölhagyó, nagy kereskedelmi televíziók nem támasztottak konkurenciát. A reggeli televíziós műsorok között a Nap-kele megőrizte piacvezető pozícióját. Az m1 szakmai elismeréseket is kivívó Az Este című háttérműsorának nézettsége 2003-hoz képest kis mértékben csökkent (egy-egy adást átlagosan az előző évi 379 ezerrel szemben 2004-ben 364 ezren láttak). A szólás szabadsága a 2003-ban megszüntetett A Hétnél populárisabb, de az adatok szerint a nézők által jóval kedveltebb produkció.

Az m1 főműsoridős Híradójában a politikusok (kormánypártiak és ellenzékiek együttesen) mind a szereplés százalékában, mind a felhasznált beszédidő mértéke tekintetében szignifikánsan több teret kapnak, mint a kereskedelmi hírműsorokban (3. függelék, 3. ábra, e fejezet további hivatkozásai is [ábrák, táblázatok] a 3. függelékre vonatkoznak). Az idősoros grafikon (4. ábra) azt mutatja, hogy a politikusok – dacára annak, hogy a beszámolási időszak bővelkedett fontos belpolitikai eseményekben – az elmúlt évekhez képest kevésbé „szállták meg” a Híradót. Az átpolitizáltság mérséklődése tehát valószínűleg a Híradó szerkesztési elveinek módosulásával függ össze, hiszen 2004-ben nem csupán a 2002-es választási évhez, hanem – például a politikusok által felhasznált beszédidő tekintetében – 2001-hez viszonyítva is jelentősen, 38-ról 27 százalékra csökkent a politikai szereplők híradóbeli

médiahasználata. A számszerű elemzés nem ad módot annak vizsgálatára, hogy a politikusok ritkább szereplése együtt járt-e a tájékoztatás hiányosabbá válásával (mindenesetre a számok azt mutatják, hogy a nézők jobban kedvelik a kevésbé a politikai szereplőkre fókuszáló Híradót, hiszen 2004-ben átlagosan mintegy 50 százalékkal többen nézték a műsort, mint 2001-ben).

A kormányhoz és a koalíció pártjaihoz kötődő, illetve a parlamenti ellenzéki pártok, politikusok szereplési arányát tekintve látható (5. ábra), hogy 2001-hez képest a beszámolási évben 77 százalékról 71 százalékra csökkent a kormányoldal politikusainak szereplési aránya. Ez a tendencia azonban nemcsak az MTV, hanem a kereskedelmi televíziók híradóira is érvényes.

A felhasznált beszéidő megoszlását vizsgálva az előbbivel ellentétes tendenciát tapasztalunk. A kormányoldal felülreprezentáltsága némileg növekedett: a 2001-es 78 százalékkal szemben 2004-ben a kormányoldal politikusainak a felhasznált beszéidő 80 százaléka jutott (6. ábra). Változás a korábbi évekhez képest, hogy a politikusok által felhasznált beszéidő túlnyomó többsége (69 százalék) egyetlen pártnak, az MSZP-nek jutott. Figyelemre méltó, hogy ugyanezekben az összehasonlításokban a két kereskedelmi televízió híradóiban sem a kormány/kormánypártok, sem a nagyobbik kormánypárt fokozottabb jelenléte nem figyelhető meg.

Az MTV politikai magazinműsorai témaorientáció szerint jellemzően különböznek egymástól (6. táblázat, 7. ábra). A Nap-kelte tárgyalt témáinak csaknem fele belpolitikai természetű, Az Este leggyakrabban belpolitikai és gazdasági témákkal foglalkozott, míg A szózás szabadsága leggyakrabban a kutatók által egyéb címszó alá besorolt, a politikai magazinműsorok szokásos tematikáján kívül eső kérdésekkel foglalkozott.

A kormányzati és az ellenzéki oldal szereplési arányait tekintve A szózás szabadságában, Az Estében és a Nap-keltében egyaránt a „CSA-szabályban” foglalt 2/3-1/3 körüli arányban kaptak szereplési lehetőséget ez előbbi, illetve az utóbbi politikusok. A politikusok által felhasznált beszéidőt tekintve (10. ábra) A szózás szabadságában erőteljesen, Az Estében kisebb mértékben felülreprezentáltak a kormánypártok képviselői annál, mint amit a „CSA-szabály” etalonként rögzít.

2004-ben az MTV Rt. súlyos szakmai hibát követett el, amikor a december 5-i népszavazás estéjén választási műsor helyett a Szuperbuli című szórakoztató műsort sugározta, s a szavazás eredményeiről csak jóval az eredmények ismertté válása után adott részletes tudósítást. Az esetet a Részvénytársaság kivizsgálta, a vizsgálat a programigazgató és a hírigazgató felelősségrevonásával zárult.

Az MTV Rt. függetlensége a 2004. évben tovább romlott, tekintettel arra, hogy az alulfinanszírozottság még súlyosabbá vált, a költségvetési törvényben

megszavazott közmédiumi támogatásokat későn, kiszámíthatatlanul és csak részben utalták át a közmédiumoknak, aminek következtében a közvetlen kormányzati függőség még direkttebbé, még inkább mindennapivá vált. A legalább minimális mértékben elfogadható szintű finanszírozás, a legalább egy évre előre kiszámítható pénzáttalás ütemezésének hiánya, stb. méginkább szétzilálta az MTV Rt. gazdálkodását, műsorvásárlási lehetőségeit, azaz a koncepcionális műsorszolgáltatás minimális feltételét is. Az alulfinanszírozottságból következően az MTV Rt. nem tudta megvásárolni például olyan sorozatok folytatásait, melyeknek az első részeit már sugározta. Más televízió (Duna Televízió) jobb anyagi feltételeinek köszönhetően vásárolta meg a folytatást. Ha nem az MTV Rt. pénzügyi ellehetetlenülése idézte volna elő e helyzetet, még azt is lehetne mondani, hogy a két közszolgálati televízió példás együttműködéséről van szó, amikor is az m1, mint nézett földi sugárzású adó megsegíti az alacsony nézettségű műholdas programot sugárzó közmédiumot.

### 3.2. Az MTV nézettsége

A nézettség tekintetében a Magyar Televízió számára a 2001-es év volt a mélypont – olyan alacsony, a teljes népesség körében 11,2 százalékos közönségarányt földi sugárzású közszolgálati televízió soha, sehol, semmikor nem ért el. 2002 nyarától kezdődően az MTV közönségaránya emelkedett, az éves átlagot tekintve 2002-ben 13,3, egy évvel később 15,3, 2004-ben 15,5 százalékra. A főműsoridőben mért emelkedés ennél is jelentősebb, a 2001-es 13,6 százalékról 18,8 százalékra nőtt, bár ez az érték közel egy százalékkal alacsonyabb az egy évvel korábbinál. Az eredményben komoly szerepe volt a két nagy nyári sportesemény, a Labdarúgó Európa Bajnokság és az Olimpia közvetítésének.

A nézettség alakulását nagyban befolyásolta, hogy 2004-ben az MTV minden korábbinál kevesebb pénzből kényszerült gazdálkodni, műsoridejének jelentős részét ismétlésekkel volt kénytelen megtölteni. Egy példa: 2004-ben az MTV 540 millió forintot költött filmbeszerzésekre, miközben a filmjogokat olcsóbban vásárolni képes Duna (hiszen csak műholdas sugárzásra kell vásárolnia) mintegy 800 milliót, a másik két földi sugárzású televízió, az RTL Klub és a TV2 5,4, illetve 4,6 milliárdot fordíthatott filmbeszerzésekre.

### 3.3. A törvényi kötelezettségek teljesítéséről

Az MTV a médiatörvény műsorszerkezetre vonatkozó előírásainak nagy részét teljesítette a vonatkozó, 5. függeléként közölt részletes táblázat szerint.

A törvényi előírásoknak való kvantitatív megfelelés elismerése mellett jelezzük a kvalitatív megfelelés problémáit. Az MTV Rt. közszolgálati kötelezettségeit az eddigi beszámolók általában két területre szűkítették le:

- egyrészt az ORTT által készített, a politikai stb. kiegyensúlyozottságára vonatkozó statisztikákra;
- másrészt a médiatörvényben „A közszolgálati műsorszolgáltatásra vonatkozó külön szabályok” műfajokra vonatkozó, s számszerűsíthető mennyiségi értékelésekre.

E második esetben a statisztikai adatokat az MTV Rt. bocsátja a Közalapítvány rendelkezésére. A statisztikai adatok azt mutatják, hogy a műfaji meghatározások értelmezése még nyolc évvel a médiatörvény megszületése után sem egyértelmű. (A filmalkotás fogalmába pl. láthatóan minden külső helyszínen forgatott interjú, riportázs is belefér.) Vagy: amennyiben az értelmezés pontos, úgy a statisztikai mutatókkal leírt közszolgálati kötelezettség nem megfelelő, hiszen az MTV Rt. évek óta nem csupán teljesíti, hanem túl is teljesíti a közszolgálati kötelezettségekre vonatkozó normatív mutatókat. A 8. § (1) bekezdésben foglalt kvótákat a hazai, nem saját gyártású műsorokkal kapcsolatban az MTV Rt. tájékoztatása szerint 19% ponttal túlteljesíti. Ez annál meglepőbb, mert köztudott, hogy a külső gyártású művek általában drágábbak a belső gyártású műveknél. A 28. § (1) bekezdésének c) pontja filmalkotások kvótáját írja elő. Miközben köztudott, hogy pénz hiányában sem általában vett filmalkotások, sem televíziós gyermek-filmalkotások sem születnek az MTV Rt. finanszírozásában, a statisztikai számok ezt elfedik. A Magyar Televízió Rt. a pénztelenség s az esetenkénti koncepciótlanság, vezetői tévedések következtében gyakorlatilag lemondott a filmalkotások, a gyermekfilmalkotások készítéséről, készíttetéséről, vásárlásáról is. E kategóriákba beleértjük a tv-játékfilmeket, a gyermektevéfilmeket, a dokumentum filmeket, az ismeretterjesztő dokumentumfilmeket, az animációs filmeket is. A nemzeti közszolgálati televízióknak pedig kötelessége lenne éltetnie a televíziós művészet műfajait is, éppen a közszolgálatosság hatékonyságának érdekében. Láthatóan koncepcionális tévedésről van szó, mivel az MTV Rt. az EBU gyakorlatával is ellentétes döntésével a műsoridő felosztásának statisztikai szempontjai közül kihagyja a gyermek-, a dokumentum- és az animációs filmek mutatóit. Ez nem véletlen, hiszen az MTV Rt. két évvel ezelőtt mind a gyermekszekesztőséget, mind a dokumentumfilm-szekesztőséget (benne a társadalmi, a történelmi és természeti dokumentum filmmezést) megszüntette. (Az Alapító Okirat értelmében az SZMSZ jóváhagyása nem tartozik a Kuratórium hatáskörébe.) Ha nem is az országgyűlési beszámoló részére, de a menedzsment és a tulajdonosi testület részére pl. az

éves műsoridő s üzleti terv bontásának megfelelő szakmai megalapozottságú döntése érdekében is az egyes statisztikai tételeket inkább tovább kellene bontani. Ez azért is indokolt lenne, mert a szórakoztatás címszó nem mutatja, hogy a szórakoztatásnak mely ágaival élt vagy kíván élni az MTV Rt., a zene címszó nem mutatja, hogy ezen belül a komolyzene, a népdal, a magyarnóta, az operett pl. milyen arányban képviselteti magát. A pontos, részletező statisztikai bontás hiányában nem lehet még csak kuratóriumi konszenzust sem kialakítani pl. azzal kapcsolatban, hogy miként teljesítette az MTV Rt. a médiatörvény 23. §-a (4) bekezdésének a) pontját, miszerint „az egyetemes és a nemzeti kulturális örökség értékeinek ápolására, a kulturális sokszínűség érvényesülésére” különös figyelmet fordítson a közszolgálati műsorszolgáltató. Most csak egyéni tapasztalatok alapján mondható ki pl. az, hogy a nemzeti televízióból eltűnt a magyar, de a más népek népdala is, vagy pl. a világhírű magyar kórusmuzika is kiveszett. (A példák vég nélkül sorolhatók.) Ez így rendkívül szubjektív ítélet, amit csak a sokunk által hallott általános közvélekedés támaszt alá, de ezzel kapcsolatban sincsenek értékelhető mérőszámok.

- A statisztikai számok hiánya ellenére a Kuratórium úgy ítéli meg, hogy az MTV Rt. nem fordít kellő figyelmet a 23. § (4) bekezdésének alábbi pontjaira:
- „az egyetemes és a nemzeti kulturális örökség értékeinek ápolására, a kulturális sokszínűség érvényesülésére;
- a kiskorúak testi, lelki és erkölcsi fejlődését, érdeklődését szolgáló, ismereteit gazdagító műsor-számok bemutatására;
- az életkoruk, testi, szellemi és lelki állapotuk, társadalmi körülményeik következtében súlyosan hátrányos helyzetű csoportok számára fontos információk elérhetővé tételére;
- az ország különböző területeinek társadalmi, gazdasági, kulturális életét megjelenítő műsor-számok bemutatására”.

A hivatkozott paragrafus előírja a fokozott figyelmet „a vallási és egyházi, továbbá a nemzeti, etnikai és más kisebbségi kultúrák értékeinek megjelenítésével” kapcsolatban is. Elmondhatjuk, hogy a mennyiségi adatokat tekintve kiváló minősítést kell hogy kapjon e terület is. Ugyanakkor az esetenkénti színvonalat s a hatékonyságot illetően már hiányérzetet kell megfogalmaznunk. Úgy ítéljük meg – mint azt a 2004. december 5-i népszavazással kapcsolatos félreértések és ORTT állásfoglalások is mutatják –, hogy a vallási, egyházi szerkesztőség megalakulása után immáron több mint másfél évtizeddel időszerű lenne az illetékesek részvételével áttekinteni e területet, hiszen az esetenkénti konfliktusok nem az MTV Rt.-n belül, hanem az MTV Rt. és pl. az érintett egyházak között alakulnak ki.

A 26. §-ban megfogalmazott, a nemzeti és etnikai kisebbségekkel kapcsolatos követelményeknek példamutatóan eleget tesz az MTV Rt. Sokan elfeledkeznek arról, hogy esetenként 5-10 ezres létszámú kisebbség részére készül műsor, ahol a műsorgyártási költség ugyanannyi, mintha milliós célzott közönség részére készülné, ám nyilvánvaló, hogy ezen műsorok reklámhordozó ereje – bármit csinálnak is a szerkesztők – mindenkor elenyésző lesz. Az egy nézőre eső költség mindenkor magas lesz, miközben a nézettségi mutatók alacsonyan mozognak. Mindezek ellenére a nemzeti-ségi szerkesztőségek általában jó kapcsolatot ápolnak anyanemzetük televíziójával. A szlovén nemzetiségi műsort pl. átveszi Szlovénia televíziója is, hogy hírt adjon nézőinek, miként is élnek Magyarországon szlovén testvéreik. Ez, s általában a nemzetiségi műsorok kapcsolatrendszere több, mint televíziós műsorszolgáltatás. A közszolgálatosság megítélésekor, a finanszírozottság, a nézettség megítélésekor e tényeket is mérlegelni kellene.

A 28. § (1) és (2) bekezdéseiben foglalt előírások betartásáról nincs módunk véleményt alkotni, tekintettel arra, hogy a rendelkezésünkre bocsátott statisztikai mutatók elégtelenek a teljesítés mikéntjének megalapozott megítéléséhez.

A 29. § (2) bekezdésében foglalt pontok közül meg kell említenünk, hogy a törvény a hírek, az időszzerű politikai műsorok sokoldalúságával, tárgyilagosságával és kiegyensúlyozottságával kapcsolatos szabályozási kötelességről ír. Sem a törvény, sem a Közszolgálati Műsorszolgáltatási Szabályzat nem fogalmazza meg, hogy mit is kell értenünk az előbbi mondatban megfogalmazott hármas

követelmény alatt. Rendszerint csak az ORTT Panaszbizottsága elé kerülő ügyek adnak némi támpontot az értelmezéshez. A hivatkozott szabályzat, bár még csak két éves, de a közszolgálatossággal kapcsolatban már majd egy évtizedes tapasztalata van a műsorkészítőknek, a szerkesztőknek, a vezetőknek, a tulajdonosi jogokat gyakorló testületnek, így aztán kimondható, hogy időszzerűvé vált a szabályzat újragondolása, s ahol lehet, ott a taxatív szabályozás bevezetése.

E paragrafussal kapcsolatban megemlíthető, hogy a Kuratórium s annak Elnöksége kezdeményezte a szabályzat összeférhetetlenséggel kapcsolatos szabályozási módjának ismételt újragondolását. Az MTV képernyőjén megjelenő úgynevezett külsős műsorvezetők, a beszerzett, avagy saját, de külső gyártású műsorok riporterei, műsorvezetői jószerivel kiestek az eddigi szabályozás körén már csak azért is, mert a közszolgálati televíziók európai gyakorlata szerint a hír, a politikai, az információs műsorok riporterei, műsorvezetői mindenkor az adott televízió kizárólagos munkatársai. A jelenlegi külsős, s legtöbb esetben kereskedelmi médiumoknál foglalkoztatott műsorvezetők e „joghézagot” kihasználva árasztották el a képernyőt.

A 29. § (2) bekezdésében foglalt egyéb követelményeket jószerivel mind elfogadható módon tartja az MTV Rt. Az ORTT-hez érkezett panaszok s az azokkal kapcsolatos testületi állásfoglalások azt mutatják, hogy törvényességi szempontból nincs kirívó, konkrét, alkalmi törvénysértés még a kiegyensúlyozottsággal, tárgyilagossággal sem az MTV Rt. műsorszolgáltatási munkájában.

# Mellékletek

1. sz. melléklet: A Magyar Televízió Közalapítvány 2004. évi egyszerűsített beszámolója

2a. sz. melléklet: Szöveges beszámoló a Magyar Televízió Közalapítvány 2004. évi mérlegéhez és eredménykimutatásához

2b. sz. melléklet: Melléklet az MTV Közalapítvány 2004. évi mérlegéhez

3. sz. melléklet: Jelentés a Magyar Televízió Közalapítvány 2004. évi egyszerűsített éves beszámolójának könyvvizsgálatáról

4. sz. melléklet: A Magyar Televízió Részvénytársaság 2004. évi üzleti évről szóló éves beszámolójának elfogadását elutasító 2005. július 7-i kuratóriumi határozat

5. sz. melléklet: A Független Könyvvizsgáló Jelentése az MTV Rt. 2004. évi éves beszámolójának vizsgálatáról

6. sz. melléklet: Az MTV Rt. Felügyelő Bizottsága véleménye az MTV Rt. 2004. évi beszámolójáról

7. sz. melléklet: A Magyar Televízió Részvénytársaság Alapító Okirata módosításokkal egységes szerkezetben

# Függelék

1. sz. függelék: A Magyar Televízió Rt. 2004. évi üzleti jelentése

1a. sz. függelék: Az MTV Rt. 2004. évi Üzleti Jelentése mellékletei

2. sz. függelék: Az MTV hírműsorainak nézettsége

3. sz. függelék: Az ORTT Műsorfigyelő és -elemző Igazgatóságának összefoglalója

4. sz. függelék: A tévécsatornák közönségarányának alakulása

5. sz. függelék: A Magyar Televízió Rt. összefoglalója a törvényi kötelezettségek teljesítéséről

# **A Magyar Televízió Közalapítvány Kuratóriuma Ellenőrző Testületének véleménye**

**A MAGYAR TELEVÍZIÓ  
KÖZALAPÍTVÁNY KURATÓRIUMA  
ORSZÁGGYŰLÉSI BESZÁMOLÓJÁHOZ**

**Együtt kezelendő a J-17123 sz.  
beszámolóval**

**2004. január 1–2004. december 31.**





# A Magyar Televízió Közalapítvány létrejötte és jogállása

A Magyar Televízió Közalapítványt a Magyar Köztársaság Országgyűlése a rádiózásról és televíziózásról szóló 1996. évi I. törvény (a továbbiakban: médiatörvény) 53. § (1) bekezdése alapján a jelen lévő országgyűlési képviselők kétharmados többségével megszavazott, a Magyar Televízió Közalapítvány létrehozásáról szóló 18/1996. (III. 8.) OGY határozat mellékletében közzétett Alapító Okirat elfogadásával hozta létre.

A Magyar Televízió Közalapítvány Kuratóriuma 1996. december 10-én megalkotta a Magyar Televízió Közalapítvány Szervezeti és Működési szabályzatát.

A Magyar Televízió Közalapítvány működését alapvetően a fenti jogszabályi és szabályzati ke-retek között végzi.

A Közalapítvány ellenőrző szerve az Ellenőrző Testület.

A médiatörvény 62. § (1) bekezdése szerint a közalapítvány kuratóriumának tevékenységét ellen-őrző testület ellenőrzi.

A médiatörvény 62. § (4) bekezdése alapján közalapítvány kuratóriumának éves beszámolóját az Ellenőrző Testület véleményével kell az Országgyűlés elé terjeszteni.

## Az Ellenőrző Testület megalakulása

Az Országgyűlés **2002. május 21.** napján megválasztotta a Magyar Televízió Közalapítvány Ellen-őrző Testületének elnökét: dr. Fehér Zsuzsát és egy tagját: Szabó Attilát (23/2002. (V. 22.) OGY határozat).

Továbbá **2002. június 4. napján** megválasztotta másik tagját: dr. Jaczkovics László Gábort (26/2002. (VI. 5.) OGY határozat).

## A függetlenség és a gazdálkodás felügyelete

Az Országgyűlés a médiatörvény 53. § (1) bekezdése és a 66. § (1) bekezdésének e) pontja alapján a Közalapítvány feladatává teszi a közszolgálati műsorszolgáltató függetlenségének biztosítását és védelmét.

A közalapítvány ennek a feladatnak csak akkor tud megfelelni, ha a jogalkotó biztosítja a Köz-alapítvány és a Részvénytársaság anyagi függetlenségét.

A költségvetés – a korábbi korlátozott díjfizetési gyakorlatot szentesítve – nem a médiatörvény alapján járó összeg megfizetését vállalta át. A változtatást nem kötötte össze a finanszírozás éves szinten meghatározott normatív támogatás meghatározásával.

Az Ellenőrző Testület úgy ítéli meg, hogy a Közalapítvány és a Magyar Televízió Rt. feladatai-nak elvárt szintű teljesítéséhez és a jogszerű körülmények között való működésének biztosításához az egyedüli megoldás a megfelelően tervezhető és kiszámítható rendszerben, optimális nagyság-rendben, a Közalapítvány részére biztosított források rendelkezésre bocsátása, azaz a normatív fi-nanszírozás.

A Közalapítvány költségvetését és munkatervét 2004 márciusában a Kuratórium elfogadta.

A Közalapítvány a rendelkezésére álló forrásokkal tervszerűen, átláthatóan, a célszerűséget és a takarékoságot figyelembe vevően, a törvényi előírásoknak megfelelően gazdálkodott.

Az Ellenőrző Testület a munkaterve szerint több ízben is ellenőrizte a főkönyvelő, illetve a pénz-tár tevékenységét. A gazdálkodást veszélyeztető hibát, hiányosságot nem állapított meg.

A Közalapítvány gazdálkodásáról szóló tervezeteket és jelentéseket az Ellenőrző Testület megfelelőnek értékelte. A Közalapítvány tevékenységét jelentős mértékben segítette a felkért állandó szakértők alapos, szakszerű munkája.

Megjegyezzük, hogy a Közalapítvány munkavállalói részére tervezett béremelést és egyéb juttatásokat csak az év végén adták meg annak ellenére, hogy az eredeti éves tervben szerepeltek ezek a tételek és a forrásuk is.

A Magyar Televízió Rt. részére a Közalapítvány saját megtakarításából a törvényi rendelkezéseknek megfelelően 6 274 389 forintot utalt át.

## **A Közalapítvány Kuratóriuma 2004. évi beszámolójának értékelése**

A Kuratórium elnöksége 2003 márciusa óta végzi feladatát a jelenlegi összetételben.

A társadalmi kurátorok mandátuma 2004. április 1. napján lejárt, az ORTT által végzett hivatalos sorsolás után új delegáltak kezdték meg tevékenységüket.

A delegálási folyamat jogszerűségét és a delegáltak mandátumát az Ellenőrző Testület megvizsgálta és a médiatörvényben előírtaknak megfelelőnek értékelte.

A Közalapítvány legfontosabb döntései és intézkedései 2004. év során:

- Márciusban elkészült és elfogadásra került az MTV Rt. 2004. évi üzleti terve Az üzleti tervben szereplő forrásokat az év folyamán a költségvetés nem – vagy csak részlegesen – biztosította. Így a nagy sportesemények közvetítése belső átcsoportosítást igényelt, elvéve a lehetőséget más közszolgálati műsorok vetítésétől.
- Az MTV Rt. szerződéskötésének és nyilvántartási új rendszerének bevezetése végre lehetőséget adott az átlátható és kontrollálható lebonyolítására. A Kuratórium elnöksége így 2003 márciusa óta folytatott gyakorlatát – mely minden filmszerződést, illetve 50 M Ft összeget elérő szerződést érintett – megszüntette. Az Ellenőrző Testület a médiatörvény előírásaival ellentétesnek ítélte meg az előző év gyakorlatát – bár megértette az ellenőrzés szükségességét. Felhívtuk a Kuratórium figyelmét, illetve az éves beszámoló véleményezésében is jeleztük álláspontunkat. A belső átvilágítást és a részletes elnöki utasítás életbelépését megnyugvással konstatáltuk.
- A Közalapítvány a Kuratórium elnökségének 2004. október 19-én hozott 164/2004. EH határozatával elfogadta a Magyar Televízió Részvénytársaság reorganizációs tervét és hozzájárult a részvénytársaságnak a 2004. július 19-i kormányhatározat szerinti elhelyezésére vonatkozó keretmegállapodás aláírásához. Az Ellenőrző Testület megengedhetetlennek tartja, hogy az Európai Unió tagországaiként, a közszolgálati Magyar Televízió múzeumi, elavult, technikailag középkori körülmények között lássa el feladatát, ezért kiemelt célnak tartja, hogy az MTV Rt. megfelelő székházban és gyártóbázison végezhesse közszolgálati műsor-szolgáltatási tevékenységét. Ugyanakkor az Ellenőrző Testület megvizsgálta a rendelkezésre álló dokumentumok alapján a reorganizáció és a székházberuházás jogi és pénzügyi feltételeit. E tekintetben Dr. Jaczkovics László Gábor testületi tag az Ellenőrző Testület többségi álláspontjával szemben különvéleményt fogalmazott meg, mert nem tartotta megalapozottnak a reorganizációs tervet, mivel az nem teszi lehetővé, hogy a 2003. évi XCV. törvény 41. § (13) bekezdése által a Magyar Köztársaság 2003. évi költségvetéséről szóló 2002. évi LXII. törvény 128. § (1) bekezdése d) pontjába beiktatott rendelkezésnek eleget téve, a reorganizációs terv alapján a Magyar Televízió Részvénytársaság kiadásai a reálisan számítható bevételek szintjére csökkenjenek. Az MTV Rt. reorganizációs terve csakis a médiafinanszírozás jogszabályi környezetének mielőbbi megváltozását feltételezve lenne képes a bevételek és a kiadások közötti egyensúly megteremtésére. Nem tartotta megfelelően kidolgozotttnak a Magyar Televízió Részvénytársaság reorganizációs terve alapján a magántőke bevonásával megvalósuló székház-beruházási és üzemeltetési elképzelés jogi és finanszírozási modelljét, s nem látta biztosítva a felvállalható hosszú távú adósság törlesztésének pénzügyi fedezetét. Az Ellenőrző Testület többségi szavazással azon indítványt elvetette, hogy a médiatörvény 62. § értelmében forduljon az Országgyűlés elnökéhez és az Állami Számvevő-

székhez, de szükségesnek tartotta a reorganizációs folyamat további folyamatos fokozott vizsgálatát.

- A Kuratórium elnöksége – az Ellenőrző Testületet is bevonva, s javaslatait elfogadva – a belső szabályzatokat felülvizsgálta és módosításokkal kiegészítve elfogadta.

## Az Ellenőrző Testület és a Kuratórium kapcsolata

Az Ellenőrző Testület megalakulása óta kiemelt figyelemmel vizsgálja a közalapítvány gazdálkodását, a közpénzek törvényes és célszerű felhasználását. Minden – az ET által kritikusnak ítélt – esetben jelezte az elnökségnek észrevételeit. Mivel az Ellenőrző Testület a kuratóriumra kötelező érvényű döntést nem hozhat a törvényi előírás értelmében, ezért megállapításait írásban közölte az elnökséggel.

A Közalapítvány Elnöksége a működését meghatározó szabályzatait a kéréseknek megfelelően változtatta meg, vagy egészítette ki.

Az Ellenőrző Testület a közalapítvány kuratóriumi és elnökségi ülésein meghívottként – tanácskozási joggal – vesz részt. Tárgyidőszakban a Testület – lehetőség szerint – minden kuratóriumi és elnökségi ülésen képviseltette magát.

Az Ellenőrző Testület folyamatosan figyelemmel kísérte az elnökség számára készített feljegyzések, határozatok megvalósulását.

A Kuratóriummal és az elnökséggel az Ellenőrző Testület naprakész együttműködést valósított meg.


## Összegző vélemény

Az Ellenőrző Testület véleménye szerint a Magyar Televízió Közalapítvány 2004. évi működése – az adott finanszírozási, költségvetési keretek által szabott korlátok között – a közszolgálati műorszolgáltatás biztosítására és függetlenségének védelmére irányult.


Az Ellenőrző Testület véleménye szerint a közmédiumok finanszírozásának gyakorlata nem biztosítja a közszolgálati műorszolgáltatás feladatainak maradéktalan ellátását, s nem garantálja a közszolgálati műorszolgáltatás függetlenségét. Álláspontunk szerint szükséges visszatérni a médiatörvény eredeti jogalkotói koncepciójához, melynek párosulnia kell a közmédiumok finanszírozásának normatívva tételével.

Az Ellenőrző Testület véleménye szerint a Magyar Televízió Közalapítványának 2004. évi országgyűlési beszámolóját a rádiózásról és a televíziózásról szóló 1996. évi I. törvényben foglalt rendelkezéseknek megfelelően állította össze, a beszámolóban rögzített adatok a valóságnak megfelelnek.

Budapest, 2005. szeptember 7.

  
**Dr. Fehér Zsuzsa**  
elnök

  
**Szabó Attila**  
tag

  
**Dr. Jaczkovics László Gábor**  
tag

TKT-451/2005/I/

|   |   |   |   |   |   |   |   |   |   |   |  |  |  |  |  |  |  |
|---|---|---|---|---|---|---|---|---|---|---|--|--|--|--|--|--|--|
| 1 | 8 | 0 | 8 | 0 | 4 | 8 | 5 | 1 | 4 | 1 |  |  |  |  |  |  |  |
|---|---|---|---|---|---|---|---|---|---|---|--|--|--|--|--|--|--|

Statisztikai számjel vagy adószám (csekk számszáma)

## A számviteli törvény szerinti egyéb szervezetek egyszerűsített éves beszámolója

2004 év

MAGYAR TELEVÍZIO KÖZALAPÍTVÁNY  
egyéb szervezet megnevezése

1054 BUDAPEST SZABADSÁG TÉR 17  
címe

Keltezés: 2005. április



*[Handwritten Signature]*  
 az egyéb szervezet vezetője  
 (képviselője)

1 8 0 . 8 0 4 8 5 1 4 1

Statistikai számjel vagy adószám (csekk számlaszám)

Az egyéb szervezet megnevezése: MAGYAR TELEVÍZIÓ KÖZALAPÍTVÁNY

Az egyéb szervezet címe: 1054 BUDAPEST SZABADSÁG TÉR 17


**KETTŐS KÖNYVVITELT VEZETŐ EGYÉB SZERVEZETEK EGYSZERŰSÍTETT ÉVES BESZÁMOLÓJÁNAK MÉRLEGE** 2 0 0 4 ÉV

adatok E FT-ban

| Sor-szám | A tétel megnevezése                                 | Előző év   | Előző év(ek) helyesbítései | Tárgyév   |
|----------|-----------------------------------------------------|------------|----------------------------|-----------|
| a        | b                                                   | c          | d                          | e         |
| 1.       | A. Befektetett eszközök (2-5. sorok)                | 1.200.160  |                            | 4.200.160 |
| 2.       | I. IMMATERIÁLIS JAVAK                               |            |                            |           |
| 3.       | II. TÁRGYI ESZKÖZÖK                                 | 160        |                            | 160       |
| 4.       | III. BEFEKTETETT PÉNZÜGYI ESZKÖZÖK                  | 1.200.000  |                            | 7.200.000 |
| 5.       | IV. BEFEKTETETT ESZKÖZÖK ÉRTÉKHELYESBÍTÉSE          |            |                            |           |
| 6.       | Forgóeszközök (7-10. sorok)                         | 12.033.366 |                            | 32.946    |
| 7.       | I. KÉSZLETEK                                        |            |                            |           |
| 8.       | II. KÖVETELÉSEK                                     | 6.003.081  |                            | 6.245     |
| 9.       | III. ÉRTÉKPAPÍROK                                   |            |                            |           |
| 10.      | IV. PÉNZESZKÖZÖK                                    | 6.030.285  |                            | 26.651    |
| 11.      | C. Aktív időbeli elhatárolások                      | 802        |                            | 1.012     |
| 12.      | ESZKÖZÖK (AKTÍVÁK) ÖSSZESEN (1.+6.+11. sor)         | 13.234.328 |                            | 7.234.118 |
| 13.      | D. Saját tőke (14.-19. sorok)                       | 1.227.330  |                            | 7.223.926 |
| 14.      | I. INDULÓ TŐKE / JEGYZETT TŐKE                      | 15.000     |                            | 15.000    |
| 15.      | II. TŐKEVÁLTOZÁS / EREDMÉNY                         | 1.206.056  |                            | 7.206.056 |
| 16.      | III. LEKÖTÖTT TARTALÉK                              |            |                            |           |
| 17.      | IV. ÉRTÉKELÉSI TARTALÉK                             |            |                            |           |
| 18.      | V. TÁRGYÉVI EREDMÉNY ALAPTEVÉKENYSÉGBŐL             | 6.274      |                            | 2.870     |
| 19.      | VI. TÁRGYÉVI EREDMÉNY VÁLLALKOZÁSI TEVÉKENYSÉGBŐL   |            |                            |           |
| 20.      | E. Céltartalékok                                    |            |                            |           |
| 21.      | F. Kötelezettségek (22.-23. sorok)                  | 12.006.645 |                            | 10.093    |
| 22.      | I. HOSSZÚ LEJÁRATÚ KÖTELEZETTSÉGEK                  |            |                            |           |
| 23.      | II. RÖVID LEJÁRATÚ KÖTELEZETTSÉGEK                  | 12.006.645 |                            | 10.093    |
| 24.      | G. Passzív időbeli elhatárolások                    | 353        |                            | 99        |
| 25.      | FORRÁSOK (PASSZÍVÁK) ÖSSZESEN (13.-20.+21.+24. sor) | 13.234.328 |                            | 7.234.118 |

Keltetés: 2005

T.1715/C.r.sz. - 1 - AB Nyomtatvány

  
Az egyéb szervezet vezetője  
(képviselője)

|   |   |   |   |   |   |   |   |   |   |  |  |  |  |  |
|---|---|---|---|---|---|---|---|---|---|--|--|--|--|--|
| 1 | 8 | 0 | 8 | 4 | 8 | 5 | 1 | 4 | 1 |  |  |  |  |  |
|---|---|---|---|---|---|---|---|---|---|--|--|--|--|--|

Statistikai számjel vagy adószám (csekkszámzárom)

Az egyéb szervezeti megnevezése: MAGYAR TELEVÍZIÓ KÖZALAPÍTVÁNY

Az egyéb szervezeti címe: 1054 BUDAPEST SZABADSÁG TÉR 1A

|   |   |   |   |    |
|---|---|---|---|----|
| 2 | 0 | 0 | 4 | ÉV |
|---|---|---|---|----|

### KETTŐS KÖNYVITELT VEZETŐ EGYÉB SZERVEZETEK EGYSZERŰSÍTETT ÉVES BESZÁMOLÓJÁNAK EREDMÉNYKIMUTATÁSA

adatok E Ft-ban

| Sor-<br>szám | A tétel megnevezése                     | Előző év |            |         | Előző év(ek) helyesbítései |            |         | Tárgyév  |            |        |
|--------------|-----------------------------------------|----------|------------|---------|----------------------------|------------|---------|----------|------------|--------|
|              |                                         | Alaplev. | Váll. tev. | Összes  | Alaplev.                   | Váll. tev. | Összes  | Alaplev. | Váll. tev. | Összes |
| 1.           | 1. Értékesítés nettó árbevétele         |          |            |         |                            |            |         |          |            |        |
| 2.           | 2. Aktívált saját teljesítmények értéke |          |            |         |                            |            |         |          |            |        |
| 3.           | 3. Egyéb bevételek                      | 125.100  |            | 125.100 |                            |            | 130.678 |          | 130.678    |        |
| 4.           | 4. Ebből: - támogatások                 | 122.396  |            | 122.396 |                            |            | 129.122 |          | 129.122    |        |
| 5.           | - alapítói                              |          |            |         |                            |            |         |          |            |        |
| 6.           | - központi költségvetési                | 122.396  |            | 122.396 |                            |            | 129.122 |          | 129.122    |        |
| 7.           | - helyi önkormányzati                   |          |            |         |                            |            |         |          |            |        |
| 8.           | - társadalombiztosítási                 |          |            |         |                            |            |         |          |            |        |
| 9.           | - egyéb, ebből 1%.....                  | 2.702    |            | 2.702   |                            |            | 1.556   |          | 1.556      |        |
| 10.          | 4. Pénzügyi műveletek bevételei         | 2        |            | 2       |                            |            |         |          |            |        |
| 11.          | 5. Rendkívüli bevételek                 |          |            |         |                            |            |         |          |            |        |
| 12.          | Ebből: - támogatások                    |          |            |         |                            |            |         |          |            |        |
| 13.          | - alapítói                              |          |            |         |                            |            |         |          |            |        |
| 14.          | - központi költségvetési                |          |            |         |                            |            |         |          |            |        |
| 15.          | - helyi önkormányzati                   |          |            |         |                            |            |         |          |            |        |
| 16.          | - társadalombiztosítási                 |          |            |         |                            |            |         |          |            |        |
| 17.          | - egyéb                                 |          |            |         |                            |            |         |          |            |        |
| 18.          | 6. Tagdíjak                             |          |            |         |                            |            |         |          |            |        |
| 19.          | A. Összes bevétel (1.+2.+3.+4.+5.+6.)   | 125.100  |            | 125.100 |                            |            | 130.678 |          | 130.678    |        |

T:1715C.rsz. - s - AB Nyomtatvány





## SZÖVEGES BESZÁMOLÓ

### A Magyar Televízió Közalapítvány 2004. évi mérlegéhez és eredmény-kimutatásához

A Magyar Televízió Közalapítvány 8 fős elnökséggel (elnök, elnökhelyettes valamint hat elnökségi tag), illetve a három tagú Ellenőrző Testülettel (elnök, két tag) látja el feladatát.

A kuratóriumba delegált társadalmi kurátorok létszáma 21 fő. Megbízásuk minden év április 1-től a következő év március 31-ig érvényes.

#### I. Mérleg

##### Eszközök

- A Fővárosi Bíróság, mint Cégbíróság a Cg.01-10-043219/123 szám alatt az MTV Rt. jegyzett tőkéjét 2004. január 7. napjától 7.200.000 e Ft-ra emelte.  
2004. december 7-i hatállyal a Fővárosi Bíróság, mint Cégbíróság a Cgt. 01-04/005242/2 számú végzésével elrendelte az MTV Rt. alaptőke leszállítására irányuló eljárás lefolytatását. Az eljárás 2004. december 31-ig nem fejeződött be, így az MTV Közalapítvány mérlegében a befektetett részesedés 7.200.000 e Ft-tal szerepel.
- Tárgyi eszközök a közalapítvány mérlegében nem szerepelnek, kivételt képez egy darab képzőművészeti alkotás 160 eFt értékben. (A közalapítvány működését szolgáló irodai gépek, felszerelések, berendezések az MTV Rt. tulajdonában vannak, melyekről a kuratóriumnál mennyiségi nyilvántartást vezetünk.)
- Készletet nem tartunk nyilván, a vásárolt anyagok azonnali felhasználásként kerülnek elszámolásra a költségek között. A december 31-i fordulónappal bontatlan, ép csomagok nem voltak, így azok leltározása melletti költséghelyesbítő tétel könyvelésére és készletként való kimutatására nem került sor.
- Követelésként a közalapítvány által kiegyenlített, megállapodás alapján az MTV Rt-t terhelő és részükre továbbszámlázott – december 31-ig kiegyenlítettlen – számlák szerepelnek 6.124 eFt értékben.
- Egyéb követelésként tartunk nyilván 171 e Ft-ot, melyet a mobilkészülékek díjmentes használatára meghatározott keret (30 eFt/fő/hó) túllépése miatt jegyeztünk elő, mint a költségek és ráfordítások ellentételezésére befizetendő összeget.
- Pénzeszközök 2004. december 31-i fordulónapon:
 

|                           |             |
|---------------------------|-------------|
| ▪ a/ pénztár              | 1.704 e Ft  |
| ▪ b/ Magyar Államkincstár | 24.947 e Ft |
| Összesen:                 | 26.651 e Ft |

Aktív időbeli elhatárolásként a december 31-ig kiegyenlített, de már a 2005. évet terhelő költségek kerültek könyvelésre, melyek összege: 1.012 e Ft

**Eszközök összesen: 7.234.118 e Ft**

## Források

A saját tőke tartalmazza:

- |                                                                                                                   |                |
|-------------------------------------------------------------------------------------------------------------------|----------------|
| ➤ A közalapítvány alapítói vagyonát                                                                               | 15.000 e Ft.   |
| ➤ A közalapítvány 2001. és 2002. évben átmenetileg szabad, lekötött pénzeszközeinek hozamából eredő tőkeváltozást | 6.056 e Ft     |
| ➤ Az MTV Rt alapítói vagyonának tőkeváltozását                                                                    | 7.200.000 e Ft |
| ➤ A közalapítvány 2004. évi bevételeinek és költségeinek különbözetét, azaz az eredményt                          | 2.870 e Ft     |

A rövid lejáratú kötelezettségek részletezése:

- |                                                                                                                 |            |
|-----------------------------------------------------------------------------------------------------------------|------------|
| ➤ A 2004. december 31-ig ki nem egyenlített szállítói számlák                                                   | 1.216 e Ft |
| ➤ A 2004. december 31-ig megállapított, 2005. januárban teljesítendő költségvetési befizetési kötelezettségek   | 4.313 e Ft |
| ➤ A 2004. december 31-ig megállapított, 2005. januárban teljesítendő társadalombiztosítási kötelezettségek      | 3.913 e Ft |
| ➤ A 2004. december hónapban levont magánnyugdíjpénztári tagdíjak, melyek átutalása 2005. januárban esedékes     | 160 e Ft   |
| ➤ Jövedelem elszámolási számláról a 2005. januárban átutalt, de még a 2004. évet terhelő fizetési kötelezettség | 491 e Ft   |

Passzív időbeli elhatárolások: a költségként 2004. év terhére könyvelt, 2005. január 31-ig (a mérlegkészítés fordulónapja) kiegyenlített számlák összege

99 e Ft

**Források összesen: 7.234.118 e Ft**

Az MTV Rt. havonta azonos összegű állami támogatásban részesül. Ez az összeg az ORTT Műsorszolgáltatási Alaptól, az MTV Közalapítvány közbeiktatásával kerül az MTV Rt.-nek átutalásra. Az összeg a közalapítványnál rövidlejáratú kötelezettségként kerül könyvelésre, 2004. év végén a főkönyvi számla egyenleg nélkül zárult, ezért a közalapítvány mérlegében nem jelenik meg.

A 2004. évi megtakarítás 2.870 e Ft, amely a törvényi előírásoknak megfelelően, a mérleg elfogadását követően a 419-1 „Tőkeváltozás alapítványi” elnevezésű főkönyvi számlával szemben átutalásra kerül az MTV Rt.-hez.

## II. Eredménykimutatás

### Bevételek

A közalapítvány a működési költségeinek fedezetét az ORTT Műsorszolgáltatási Alaptól kapja. Ennek összege 2004. évben azonos a tervezett 129.096 e Ft-tal.

Bevételeként szerepel ezen felül a Magyar Posta Rt. által visszamenőlegesen beszedett üzembentartási díj 26 e Ft összege.

Bevételeként került elszámolásra a „költségek és ráfordítások ellentételezésére kapott bevétel” jogcímen az MTV Rt. elnöki pályázati anyagának vásárlásából eredő összeg 1.380 eFt,

valamint a mobil távbeszélő készülékek térítésmentes használatára megállapított keret túllépése miatt előjegyzett 171 e Ft-os követelés.

**Az összes bevétel 130.678 e Ft.**

## **Ráfordítások**

A 2004. évi eredménykimutatás szerinti összes ráfordítás összege:  
127.808 e Ft.

Megtakarítás 2.870 e Ft.

- Anyagköltség: a takarékos gazdálkodás következtében 723 e Ft-tal alacsonyabb a tervezettnél.
- Távbeszélő költség: az előző évhez képest több volt a megtakarítás (757 e Ft), és ezen belül kisebb mértékű a keret túllépése miatt befizetendő összeg (2003. évben 481 e Ft, 2004. évben 171 e Ft).
- Bérleti díjak: az év közben felmerült újabb személygépkocsi iránti igények következtében a tervezett 2.400 e Ft-ot 1.140 e Ft-tal túlléptük.
- Oktatás, továbbképzés: 2004. évben a tervezett számítástechnikai képzés, illetve továbbképzés nem valósult meg. A megtakarítás 615 e Ft.
- Utazás, szállásköltség: a tervezett 800 e Ft nem került felhasználásra, mindössze 511 e Ft-ot költöttünk e célra (Erdély).
- Előfizetések, szakkönyvek: ezen a címen 495 e Ft-ot takarítottunk meg.
- Szakértői díjak: a tervezett 11.088 e Ft-ból 400 e Ft nem került felhasználásra.

A nem részletezett egyéb költségek körében (eszközjavíttatás, postaköltség, tolmácsolás, futárszolgálat igénybevétele stb.) 706 e Ft lett volna a megtakarítás, de az MTV Rt. elnöki pályázatának hírlapokban történt közzététele önmagában 1.917 e Ft-ot jelentett, így 1.211 e Ft-tal túlléptük a tervezett keretet.

A munkabérek tervezésekor az évközi jutalom kifizetésével is számoltunk, melyre nem került sor. A megtakarítás 1.016 e Ft. Ezt ellensúlyozza a betegszabadságra kifizetett – nem tervezhető – távolléti díj 266 e Ft-tal.

A tiszteletdíjak a tervnek megfelelően kerültek kifizetésre.

A költségtérítések alacsonyra tervezett összegét a tényleges kifizetések 4.000 eFt-tal haladják meg, melyre az év végi kedvező költségalkulás adott fedezetet.

A társadalmi kurátorok költségtérítésének tervezésekor nem volt ismert az áprilistól delegált kurátorok összetétele (budapesti, vidéki) így ezen a címen magasabb összeget terveztünk. Megtakarítást (3.077 eFt) eredményezett a tervezettnél kevesebb kuratóriumi ülés megtartása is.

A megbízási díjknál mutatkozó, a tervezett 6.214 e Ft-hoz képest a 105 e Ft-os túllépés nem jelentős, a gyakori elnökségi ülések szó szerinti jegyzőkönyveinek gépeléséből ered.

A külföldi napidíjak költsége, tekintettel az elmaradt külföldi utakra 599 eFt-tal ugyancsak elmaradt a tervezett keret összegétől.

A juttatások 1.500 e Ft tervezett keretéből mindössze 851 e Ft került felhasználásra, mert a személygépkocsik parkolása megoldódott parkolási díj fizetési kötelezettség nélkül. Ennek következtében a kifizetőt terhelő 44%-os személyi jövedelemadó is alacsonyabb összeggel került elszámolásra.

A reprezentáció 1.800 eFt-os tervezett összegét – a tervezéskor még nem ismert – a konferencia vendéglátásának 985 eFt-os költsége miatt 508 e Ft-tal túlléptük.

A kifizetőt terhelő bérjárulékokra előirányzott 20.560 eFt költsége összességében a tervnek megfelelően alakult, mindössze 44 e Ft a megtakarítás.

Nem tervezett egyéb ráfordításként került elszámolásra 266 eFt betegszabadság miatt fizetett távolléti díj, valamint 203 eFt mobiltelefon keret indokolt túllépése miatt elengedett követelés.

A fentiekben ki nem emelt költségeknél az eltérések nagyságrendje nem számottevő.

## **Egyéb tevékenység**

2003. december 30-án költségvetési támogatás tőketartalék emelése címen érkezett 6.000.000 eFt az MTV Közalapítványhoz. Az MTV Rt.-hez való átutalásra a megadott feltételek teljesítését követően 2004. január 19-én került sor.


2004. június 23-án országgyűlési határozat alapján struktúraátalakítás céljából a közalapítvány bankszámláján 4.800.000 eFt került jóváírásra. Az összeget 2004. július 06-án az MTV Rt.-nek átutaltuk.

2004. június 10-én az ORTT Műsorszolgáltatási Alaptól MTM-SBS (TV2)-től műsorszolgáltatási díj címén érkezett 1.040.308 eFt. Ebből 2004. június 14-én a Postabankhoz hiteltörlesztésre 1.017.231 eFt, a fennmaradó 23.077 eFt az MTV Rt.-hez került átutalásra.

Az MTV Rt. 2004. évben 8.608.000 eFt-ot kapott az MTV Közalapítvány közbeiktatásával az ORTT Műsorszolgáltatási Alaptól az üzembentartási díjak megszüntetésével okozott bevételkiesés ellensúlyozására.

A Magyar Posta Rt. által visszamenőlegesen beszedett üzembentartási díjakból az MTV Rt. részesedése 109 eFt volt.

Budapest, 2005. február 17.

  
Vecsernyés Jánosné  
főkönyvelő

**Melléklet**  
**Az MTV Közalapítvány 2004. évi mérlegéhez**

**I. Követelések**

|                                              |                         |                       |
|----------------------------------------------|-------------------------|-----------------------|
| <b>311 Vevők</b>                             |                         |                       |
| MTV Rt.                                      | CE 0800.285/5/4         | 562.500,- Ft          |
| - „ -                                        | CE 0800286/6/4          | 4.642.838,- Ft        |
| - „ -                                        | CE 0800287/7/4          | 918.350,- Ft          |
|                                              | <b>Összesen:</b>        | <b>6.123.688,- Ft</b> |
| <b>312 Egyéb követelés</b>                   |                         |                       |
| Elnökségi határozatra mobil-térítés          |                         |                       |
| Dr. Fehér Zsuzsa                             |                         | 27.081,- Ft           |
| Kerekes Pál                                  |                         | 123.160,- Ft          |
| Dr. Jaczkovics László Gábor                  |                         | 20.831,- Ft           |
|                                              | <b>Összesen:</b>        | <b>171.072,- Ft</b>   |
|                                              | <b>ÖSSZES KÖVETELÉS</b> | <b>6.294.760,- Ft</b> |
| <b>39 Aktív időbeli elhatárolások</b>        |                         |                       |
| <b>392 Aktív költségek</b>                   |                         |                       |
| KJK Kerszöv                                  | 230.21483/04 szla       | 15.770,- Ft           |
| Axelero                                      | 7946592/04 szla         | 43.312,- Ft           |
| KJK Kerszöv                                  | 12654048/04 szla        | 49.950,- Ft           |
| KJK Kerszöv                                  | 12668713/04 szla        | 27.025,- Ft           |
| KJK Kerszöv                                  | 23069961/04 szla        | 57.375,- Ft           |
| KJK Kerszöv                                  | 12686708/04 szla        | 19.780,- Ft           |
| M.Hivatalos Közlönykiadó                     | 80374/29602/04 szla     | 150.972,- Ft          |
| Sodexho Pass                                 | P34306/04 szla          | 300.600,- Ft          |
| BKV-bérletek                                 | 0941137/ptár42 szla     | 347.500,- Ft          |
|                                              | <b>Összesen:</b>        | <b>1.012.284,- Ft</b> |
| <b>Aktív időbeli elhatárolások összesen:</b> | <b>:</b>                | <b>1.012.284,- Ft</b> |
|                                              |                         |                       |

|                                                  |                                  |                        |
|--------------------------------------------------|----------------------------------|------------------------|
| <b>II. Kötelezettségek</b>                       |                                  |                        |
| <b>454 Szállítók</b>                             |                                  |                        |
| Pannon GSM                                       | 100028284627/04                  | 99.776,- Ft            |
| Pannon GSM                                       | 100028284632/04                  | 162.294,- Ft           |
| Pannon GSM                                       | 100028284633/04                  | 23.240,- Ft            |
| License Pro Kft.                                 | 0400697/04                       | 187.500,- Ft           |
| License Pro Kft.                                 | 1107278/04                       | 187.500,- Ft           |
| License Pro Kft.                                 | 1107277/04                       | 187.500,- Ft           |
| FHM Kft                                          | F-1727/2004                      | 13.300,- Ft            |
| T-Mobil Rt.                                      | 5120050000145684                 | 18.602,- Ft            |
| MTV Rt.                                          | PU000774/04                      | 336.000,- Ft           |
|                                                  | <b>Összesen:</b>                 | <b>1.215.712,- Ft</b>  |
| <b>463 Költségvetési kötelezettség</b>           | <b>(teljesítve: 2005.01.07.)</b> | <b>4.312.673,- Ft</b>  |
|                                                  |                                  |                        |
| <b>471 Jövedelem elszámolási számla</b>          |                                  |                        |
| Kozma Huba napidíj                               |                                  | 22.109,- Ft            |
| Dr. Haraszti Miklós ktgtérítés rendezés          |                                  | 100.500,- Ft           |
| Kelecsényi György megbízási díj nettó            |                                  | 184.450,- Ft           |
| Horváth György megbízási díj nettó               |                                  | 184.450,- Ft           |
|                                                  | <b>Összesen:</b>                 | <b>491.509,- Ft</b>    |
| <b>473 Társadalombiztosítási kötelezettség</b>   | <b>(teljesítés: 2005.01.07.)</b> | <b>3.913.200,- Ft</b>  |
| <b>474 Magánnyugdíjbiztosítási kötelezettség</b> | <b>(teljesítés: 2005.01.07.)</b> | <b>159.560,- Ft</b>    |
|                                                  |                                  |                        |
|                                                  | <b>ÖSSZES KÖTELEZETTSÉG</b>      | <b>10.092.654,- Ft</b> |
| <b>48 Passzív időbeli elhatárolások</b>          |                                  |                        |
| <b>482 Passzív költségek</b>                     |                                  |                        |
| Pannon-GSM                                       | 0941173 pénztárbizonylat         | 98.759,- Ft            |
|                                                  | <b>Összesen</b>                  | <b>98.759,- Ft</b>     |

**Kivonat**  
**az MTV Közalapítvány 2004. december 17-én megtartott kuratóriumi ülésén**  
**hozott határozataiból**

A Magyar Televízió Közalapítvány Kuratóriuma tudomásul veszi a Magyar Televízió Részvénytársaság Elnökének tájékoztatását arról, hogy a Kuratórium 2004. május 28-i ülésén hozott határozata alapján az általa kezdeményezett törvényességi felügyeleti eljárás keretében a Fővárosi Bíróság mint Cégbíróság Cgt. 01-04/005242/2. számú végzésével elrendelte az MTV Rt. alaptőke leszállítására irányuló eljárás lefolytatását.

Az MTV Közalapítvány Kuratóriuma a gazdasági társaságokról szóló 1997. évi CXLV. törvény 159.§ (2) bekezdése alapján úgy dönt, hogy a Társaság alaptőkéje a Gt. 243.§ (1) bek. a.) pontjára és (2) bekezdésére figyelemmel 6.000.000.000.-Ft-tal, azaz Hatmilliárd forinttal csökken. Az alaptőke leszállításának oka: a Társaság saját tőkéje veszteség következtében az alaptőke kétharmadára csökkent. Az alaptőke leszállítása a Társaság veszteségeinek rendezése céljából történik, annak érdekében, hogy a Társaság saját tőkéje és jegyzett tőkéje közötti törvényes mértékű arány helyreálljon. Az alaptőke leszállítás végrehajtásának módja: a nyomdai úton előállított részvény alacsonyabb névértékű részvényre történő kicserélése.

Az MTV Közalapítvány Kuratóriuma elhatározza, hogy az MTV Rt. 2004. március 5-én kelt Módosításokkal Egységes Szerkezetbe Foglalt Alapító Okiratának V. – A Társaság vagyona – c. fejezetét az alábbi szövegezés szerint módosítja:

„V.  
A Társaság vagyona

- 5.1. Az Alapító a Magyar Televízió költségvetési szervnek az 1. számú mellékletben csatolt vagyonmérlegben kimutatott vagyonát az alapításkor a jogutód Társaság rendelkezésére bocsátotta.

A Magyar Televízió költségvetési szerv vagyonértékelését a PRIMO Vagyonértékelő és Könyvvizsgáló Kft. (1088 Budapest, József krt. 11.) végezte, a vagyonmérleget dr. Kárpáthy Livia (bejegyzési szám: K-478/91/XII.) független könyvvizsgáló auditálta.

A Fővárosi Bíróság mint Cégbíróság Cgt.: 01-04/005242/2. számú végzésében a Társaság alaptőkéjének leszállítására irányuló eljárás lefolytatását rendelte el, figyelemmel arra a körülményre, hogy a Társaság saját tőkéje a veszteség következtében az alaptőke kétharmadára csökkent. Az Alapító a mai napon hozott határozatában a Gt. 259.§ (2) – (3) bek. alapján, a Gt. 243.§ (1) bek. a.) pontjára és a Gt. 243.§ (2) bekezdésére tekintettel elhatározta, hogy a Társaság alaptőkéjét 6.000.000.000.-Ft-tal, azaz Hatmilliárd forinttal csökkenti. Az Alapító határozata értelmében az alaptőke leszállításának oka: a Társaság saját tőkéje a veszteség következtében az alaptőke kétharmadára csökkent, az alaptőke leszállítására a Társaság veszteségeinek rendezése céljából történik, az alaptőke leszállítás végrehajtásának módja a nyomdai úton előállított részvény kicserélése.

- 5.2. A Társaság alaptőkéje 1.200.000.000,-Ft (Egymilliárd-kettőszázmillió forint). Az alaptőke egy darab 1.200.000.000,-Ft (Egymilliárd-kettőszázmillió forint) névértékű, névre szóló, forgalomképtelen részvényből áll.”

A Magyar Televízió Közalapítvány Kuratóriuma felhatalmazza a Kuratórium Elnökét, hogy a fenti módosítást tartalmazó Alapító Okiratot az Alapító nevében aláírja.

Budapest, 2004. december 17.

Dr. Czeglédi László  
az MTV Közalapítvány Kuratórium  
elnöke



## Kivonat

az MTV Közalapítvány 2004. december 17-én megtartott kuratóriumi ülésén  
hozott határozataiból

**A Magyar Televízió Közalapítvány Kuratóriuma úgy dönt, hogy a TKT/1365/1/2004/I.  
szám alatt iktatott és a cégbírósági határozat alapján elkészült a Társaság alaptőkéje  
leszállítására vonatkozó Alapító Okirat módosítását elfogadja.**

Budapest, 2004. december 17.

  
Dr. Czeglédi László  
az MTV Közalapítvány Kuratórium  
Elnöke



## Kivonat

az MTV Közalapítvány 2005. május 30-án megtartott kuratóriumi ülésén  
hozott határozatából

**A Magyar Televízió Közalapítvány Kuratóriuma jóváhagyja az MTV Közalapítvány  
2004. évi mérleg- és eredmény-kimutatását, valamint szöveges beszámolóját a  
könyvvizsgálói jelentés alapján**

Budapest, 2005. május 30.

**Dr. Czeglédi László**  
az MTV Közalapítvány Kuratórium  
elnöke



**A Fővárosi Bíróság mint Cégbíróság.**  
**Cg.01-10-043219/123 szám**

**V É G Z É S**

A Fővárosi Bíróság mint Cégbíróságnál Cg.01-10-043219 cégjegyzékszámom bejegyzett **Magyar Televízió Részvénytársaság** (1054 Budapest, Szabadság tér 17; adószáma: 12182888-2-44) cégügyében a bíróság a cég kérelme alapján elrendeli az alábbi változások bejegyzését:

- 8/017 **A létesítő okirat**  
Módosítva: 2003. október 17. napján.
- 11  
11/004 **A cég jegyzett tőkéje**  
1200000000.-Ft, azaz egymilliárd-kettőszázmillió Ft.  
**Törölve:** 2004. január 7-i hatállyal.
- 11/005 7200000000.-Ft, azaz hétmilliárd-kettőszázmillió Ft készpénz.  
**Hatályos:** 2004. január 7. napjától.
- 5(10) **Névre szóló részvények**  
5/003 Részvényfajta: törzsrészvény (forgalomképtelen) 1 db  
1200000000.-Ft, azaz egymilliárd-kettőszázmillió Ft névértékű részvény.  
**Törölve:** 2004. január 7-i hatállyal.
- 5/004 Részvényfajta: törzsrészvény 1 db 7200000000.-Ft, azaz hétmilliárd-kettőszázmillió Ft névértékű részvény.  
**Hatályos:** 2004. január 7. napjától.

Felhívja a bíróság a cég figyelmét, hogy a bejegyzett TEÁOR besorolású tevékenységeken belüli hatósági engedélyhez kötött tevékenység csak az erre vonatkozó külön engedély birtokában kezdhető meg és gyakorolható. Ezen hatósági engedélyt - a Ctv. 23. § (3) bekezdése szerint - a cég az engedélyköteles tevékenység megkezdésekor köteles benyújtani a cégbírósághoz.

A társaság a kérvényen illetékbélyegben 0 Ft-ot bejegyzés címén lerótt, és a 10.000 Ft közzétételi költségtérítést befizette.

A bíróság a kérelmezőnek a záradékolt módosító alapító okirat 2 példányát megküldi.

E végzés ellen fellebbezésnek nincs helye, azonban a végzésben foglalt adatok tartalmának jogszabályba ütközése miatt az ügyész, továbbá az, akire a végzés rendelkezést tartalmaz - a rendelkezés őt érintő részére vonatkozóan - pert indíthat a cég ellen a cég székhelye szerint illetékes megyei bíróság előtt a bejegyző végzés hatályon kívül helyezése iránt.


A per megindításának a bejegyző végzés Céglőnyben való közzétételétől számított 30 napon belül van helye. A határidő elmulasztása jogvesztéssel jár.


A fenti adat(ok) bejegyzése és közzététele a következő okirat(ok) alapján történt: módosító alapító okirat, módosító alapító okirat egységes szerkezetben. Az okirat(ok) a cég cégjegyzékét vezető cégbíróságon megtekinthetők.

Budapest, 2004. január 7.

Dr. Tamás Andrásné s.k.  
fővárosi bírósági bíró

A kiadmány hitelül:

  
Flochné Sánta Orsolya  
szerkesztő



**Könyvvizsgálói jelentés a  
MAGYAR TELEVÍZIÓ  
KÖZALAPÍTVÁNY  
2004. évi Egyszerűsített éves beszámolójáról**

**Készítette:**

**LEITNER + LEITNER  
Könyvvizsgáló és Tanácsadó  
Korlátolt Felelősségű Társaság  
(1114. Budapest, Ulászló u. 27.)  
Siklós Márta  
bejegyzett könyvvizsgáló  
kamarai engedély száma: 003610**

# Tartalomjegyzék

|                                                    | Oldalszám |
|----------------------------------------------------|-----------|
| 1. Megbízás és végrehajtás                         | 18        |
| 2. Jogi, gazdálkodási és adózási viszonyok         | 19        |
| 2.1. Jogi viszonyok                                | 19        |
| 2.2. Gazdálkodási viszonyok                        | 19        |
| 2.3. Adózási viszonyok                             | 19        |
| 3. Az Egyszerűsített éves beszámoló magyarázata    | 20        |
| 3.1. Mérleg                                        | 20        |
| 3.2. Eredménykimutatás                             | 24        |
| 4. Számvitel                                       | 25        |
| 5. Vizsgálat eredménye                             | 25        |
| 6. Könyvvizsgálói nyilatkozat - Hitelesítő záradék | 26        |

## 1. Megbízás és végrehajtás

A Közalapítvány Elnöksége 2004. évi ajánlatunk alapján megbízást adott a Közalapítvány 2004. december 31-i egyszerűsített éves beszámolója vizsgálatára.

A vizsgálat végrehajtását Siklós Márta könyvvizsgáló felügyelte.

Könyvvizsgálat alapjául szolgáló dokumentumok: a Közalapítvány könyvei, levelezése és egyéb iratai. A szükséges további felvilágosításokat és kimutatásokat a Közalapítvány vezetése, illetve a gazdasági vezető bocsátotta rendelkezésünkre. A vizsgálatokat részben főkönyvi számla, részben bizonylat mélységig, szűrőpróbaszerűen végeztük. Vizsgálatunk észrevételeit, tapasztalatait a területért felelős munkatársakkal megbeszéltük.

A vizsgálat nem terjedt ki azon területekre, melyek általában speciális vizsgálatok tárgyát képezik.

Vizsgálatunk módszerét és terjedelmét munkapapírjainkban rögzítettük.

A Közalapítvány 2004 évi mérlegét és eredmény-kimutatását 2005. április 12-ére elkészítette és könyvvizsgálatra átadta.

Helyszíni vizsgálatainkat a Közalapítvány székhelyén 2004. decemberében elővizsgálat keretében kezdtük meg, majd az észrevételeink alapján elvégzett korrekciókat visszatérő ellenőrzés formájában a 2005. márciusában végrehajtott fővizsgálat során újra ellenőriztük. Az így elkészült beszámoló vizsgálatával és jelen könyvvizsgálói jelentésünkkel a 2004. évre vonatkozó könyvvizsgálói munkánkat befejeztük.

## 2. Jogi, gazdálkodási és adózási viszonyok

### 2.1 Jogi viszonyok

A Közalapítványt 1996. március 8-án alapító okiratának elfogadásával a 18/1996. (III.8.) OGY számú határozattal hozta létre az Országgyűlés. Nyilvántartásba vétele a Fővárosi Bíróság 60383. számú végzésével 6074-es sorszám alatt 1996. április 9-én megtörtént.

A Közalapítvány 2004. december 31-i jogi viszonyai az alábbiak:

|                                 |                                                                                                                                                                   |
|---------------------------------|-------------------------------------------------------------------------------------------------------------------------------------------------------------------|
| <b>Neve:</b>                    | <b>MAGYAR TELEVÍZIÓ<br/>KÖZALAPÍTVÁNY</b>                                                                                                                         |
| <b>Székhelye:</b>               | 1054 Budapest, Szabadság tér 17.                                                                                                                                  |
| <b>Alapítói vagyona:</b>        | 15.000.000 Ft.                                                                                                                                                    |
| <b>Tevékenységi köre:</b>       | tulajdonosi jogok gyakorlása a<br>Magyar Televízió Rt. felett                                                                                                     |
| <b>Az üzleti év:</b>            | megegyezik a naptári évvel.                                                                                                                                       |
| <b>Választott könyvvizsgáló</b> | LEITNER + LEITNER<br>Könyvvizsgáló és Tanácsadó Kft<br>H-1114 Budapest, Ulászló u. 27.<br>Siklós Márta okleveles könyvvizsgáló<br>kamarai bejegyzés száma: 003610 |

### 2.2 Gazdálkodási viszonyok

A Közalapítvány a 2004. december 31-i magyar jogszabályok szerint készített beszámolóban 2.870.000 Ft alaptevékenység szerinti eredményt (megtakarítást) mutat ki. Alaptevékenységén kívül (vállalkozási) tevékenységet nem végzett.

### 2.3 Adózási viszonyok

A Közalapítványt a Fővárosi Adó- és Pénzügyi Ellenőrzési Hivatal 18080485 1 41 adószám alatt jegyezte be.

A Közalapítvány vállalkozási tevékenységet nem folytat, így ezzel kapcsolatosan adózási kötelezettségek sem terhelik.

Az egyes adónemek közül munkaáltatói, illetve kifizetői minőségében személyi jövedelemadó, társadalombiztosítási járulék, munkaadói járulékfizetési kötelezettségek terhelik.

### 3. Az egyszerűsített éves beszámoló magyarázata

#### 3.1 Mérleg

A Közalapítvány által készített „Egyszerűsített éves beszámoló” – melynek tartalma: mérleg, eredménykimutatás, kiegészítő melléklet – forduló napja 2004. december 31., de a Közalapítvány által választott készítési időpontja 2005. január 31. A Számviteli Törvényben megfogalmazott teljesség elvének megfelelően az éves beszámoló azokat a gazdasági eseményeket is tartalmazza, amelyek a beszámoló forduló napja és készítésének időpontja között váltak ismertté és a beszámolóval lezárt évet érintették.

#### Eszközök

|                             |                   |                         |
|-----------------------------|-------------------|-------------------------|
| <b>Befektetett eszközök</b> | <b>2004.12.31</b> | <b>7.200.160.000 Ft</b> |
|                             | 2003.12.31        | 1.200.160.000 Ft        |

A befektetett eszközök további részletezése:

|                        |                   |                   |
|------------------------|-------------------|-------------------|
| <b>Tárgyi eszközök</b> | <b>2004.12.31</b> | <b>160.000 Ft</b> |
|                        | 2003.12.31        | 160.000 Ft        |

A tárgyevi és az előző évi adatok összehasonlítása során megállapítható, hogy állományváltozás nem következett be ennél az eszközcsoportnál.

160.000 Ft-os értéken egy képzőművészeti alkotást tartanak nyilván. Egyéb eszközökkel a Közalapítvány nem rendelkezik, a működéséhez szükséges eszközöket az MTV Rt. bocsátja rendelkezésére.

|                                      |                   |                         |
|--------------------------------------|-------------------|-------------------------|
| <b>Befektetett pénzügyi eszközök</b> | <b>2004.12.31</b> | <b>7.200.000.000 Ft</b> |
|                                      | 2003.12.31        | 1.200.000.000 Ft        |

A Közalapítvány alapítója és egyedüli tulajdonosa a Magyar Televízió Részvénytársaságnak. Ezt a tulajdoni viszonyt 1 db névre szóló, forgalomképtelen részvény testesíti meg. Az MTV Rt. alapítói vagyona a részvénytársaság alapításakor 16.056.099.000 Ft volt, melynek jelentős részét veszteséges gazdálkodása során elvesztette. Az elszenvedett jelentős tőkevesztés következtében elkerülhetetlenné vált az Rt. alaptőkéjének először 8.000.000.000 Ft-ra, majd 1.200.000.000 Ft-ra történő leszállítása. 2003. évben az Országgyűlés 77/2003. (VI.24.) OGY határozatával a Magyar Televízió Részvénytársaság 6.000.000.000 Ft-os alaptőke emeléséről döntött. Az alaptőke emelés megtörtént, de annak cégbírósági bejegyzésére 2004. január 7. napján került sor. Ennek megfelelően 2004-ben a befektetett pénzügyi eszközök értéke a bejegyzést követően 6.000.000.000 Ft-tal nőtt.

Itt kívánjuk megjegyezni, hogy 2004 végén egy újabb tőkeleszállítási eljárás volt folyamatban az MTV Rt.-nél 6.000.000.000 Ft összegben. Mivel ez az eljárás csak 2005-ben fejeződött be, ezért a Közalapítvány mérlegében még a 2004. december 31-én érvényes adatok szerepelnek.



|                      |                   |                      |
|----------------------|-------------------|----------------------|
| <b>Forgóeszközök</b> | <b>2004.12.31</b> | <b>32.946.000 Ft</b> |
|                      | 2003.12.31        | 12.033.366.000 Ft    |

A forgóeszközök további részletezése:

|                    |                   |                     |
|--------------------|-------------------|---------------------|
| <b>Követelések</b> | <b>2004.12.31</b> | <b>6.295.000 Ft</b> |
|                    | 2003.12.31        | 6.003.081.000 Ft    |

Követelések részletezése:

|                                                                                    |  |              |
|------------------------------------------------------------------------------------|--|--------------|
| MTV RT felé fennálló követelés<br>(átszámlázott eszközök és szolgáltatások miatt)  |  | 6.124.000 Ft |
| Egyéb követelés<br>(mobiltelefon használat költségkeret túllépés miatti követelés) |  | 171.000 Ft   |

|                     |                   |                      |
|---------------------|-------------------|----------------------|
| <b>Pénzeszközök</b> | <b>2004.12.31</b> | <b>26.651.000 Ft</b> |
|                     | 2003.12.31        | 6.030.285.000 Ft     |

Részletezésük:

|                      |  |               |
|----------------------|--|---------------|
| Pénztár              |  | 1.704.000 Ft  |
| Magyar Államkincstár |  | 24.947.000 Ft |

A pénzeszközök a Közalapítvány Kincstárnál vezetett számlájának és a pénztárának 2004. december 31-i záró egyenlegét tartalmazzák.

A pénztár mintavételes ellenőrzése során megállapítottuk, hogy szigorú pénzügyi fegyelem és szabályos bizonylatolás mellett folyik a pénzkezelés. A meglévő és következetesen alkalmazott szabályzat biztosította, hogy a jelentős pénztárforgalom ellenére is megvalósult a biztonságos pénzkezelés. Három hónap pénztári anyagának tételes átvizsgálása során megállapítottuk, hogy a kiállított bizonylatok alakilag és tartalmilag megfelelnek a törvényes előírásoknak.

|                                    |                   |                     |
|------------------------------------|-------------------|---------------------|
| <b>Aktív időbeli elhatárolások</b> | <b>2004.12.31</b> | <b>1.012.000 Ft</b> |
|                                    | 2003.12.31        | 802.000 Ft          |

Az összeg a szokásosan idetartozó tételeket tartalmazza: 2004-ben felmerült 2005. évi költségeket (pl. előfizetési díjak, 2005. évi munkavállalói bérletek stb).

**A Mérleg eszköz oldalának az összetétele az előbbieken bemutatottak szerint:**

|                                    |                         |
|------------------------------------|-------------------------|
| <b>Befektetett eszközök</b>        | <b>7.200.160.000 Ft</b> |
| <b>Forgóeszközök</b>               | <b>32.946.000 Ft</b>    |
| <b>Aktív időbeli elhatárolások</b> | <b>1.012.000 Ft</b>     |

**A Mérleg eszköz oldalának 7.234.118.000 Ft-os főösszegét helyesnek tartjuk, azt elfogadjuk.**

## Források

|                   |                   |                         |
|-------------------|-------------------|-------------------------|
| <b>Saját tőke</b> | <b>2004.12.31</b> | <b>7.223.926.000 Ft</b> |
|                   | 2003.12.31        | 1.227.330.000 Ft        |

A saját tőke további részletezése:

|                    |                   |                      |
|--------------------|-------------------|----------------------|
| <b>Induló tőke</b> | <b>2004.12.31</b> | <b>15.000.000 Ft</b> |
|                    | 2003.12.31        | 15.000.000 Ft        |

Induló tőkeként az alapító által rendelkezésre bocsátott Fővárosi Bíróság által bejegyzett tőke került kimutatásra, melynek összege az év során nem változott.

|                     |                   |                         |
|---------------------|-------------------|-------------------------|
| <b>Tőkeváltozás</b> | <b>2004.12.31</b> | <b>7.206.056.000 Ft</b> |
|                     | 2003.12.31        | 1.206.056.000 Ft        |

### A tőkeváltozás részletezése:

|                                              |                          |
|----------------------------------------------|--------------------------|
| MTV Rt. törzsrészvény alapításkori értéke    | 16.056.099.000 Ft        |
| MTV Rt. törzsrészvény 1999. évi leértékelése | - 8.056.099.000 Ft       |
| MTV Rt. törzsrészvény 2000. évi leértékelése | - 6.800.000.000 Ft       |
| <u>MTV Rt. 2004. évi tőkeemelés</u>          | <u>+6.000.000.000 Ft</u> |
| MTV Rt. törzsrészvény 2004.12.31-i értéke    | <b>7.200.000.000 Ft</b>  |

|                                                               |                     |
|---------------------------------------------------------------|---------------------|
| Közalapítványi tevékenység miatti tőkeváltozás (1996.)        | - 6.763.000 Ft      |
| Közalapítványi tevékenység miatti tőkeváltozás (1997.)        | - 747.000 Ft        |
| Közalapítványi tevékenység miatti tőkeváltozás (1998.)        | 38.824.000 Ft       |
| Közalapítványi tevékenység miatti tőkeváltozás (1999.)        | 52.870.000 Ft       |
| Közalapítványi tevékenység miatti tőkeváltozás (2000.)        | 46.450.000 Ft       |
| Közalapítványi tevékenység miatti tőkeváltozás (2001.)        | 33.469.000 Ft       |
| Közalapítványi tevékenység miatti tőkeváltozás (2002.)        | 1.657.000 Ft        |
| <u>Közalapítványi tevékenység miatti tőkeváltozás (2003.)</u> | <u>6.274.000 Ft</u> |
|                                                               | 165.760.000 Ft      |

|                                                    |                       |
|----------------------------------------------------|-----------------------|
| MTV Rt.-nek átadott megtakarítás (1999.)           | - 19.531.000 Ft       |
| MTV Rt.-nek átadott megtakarítás (2000.)           | - 49.912.000 Ft       |
| MTV Rt.-nek átadott megtakarítás (2001.)           | - 43.831.000 Ft       |
| MTV Rt.-nek átadott megtakarítás (2002.)           | - 33.469.000 Ft       |
| MTV Rt.-nek átadott megtakarítás (2003.)           | - 1.657.000 Ft        |
| MTV Rt.-nek átadott eszközök nyilvántartási értéke | - 11.304.000 Ft       |
| <u>MTV Rt.-nek átadott megtakarítás (2004.)</u>    | <u>- 6.274.000 Ft</u> |
|                                                    | <b>6.056.000 Ft</b>   |

|                           |                         |
|---------------------------|-------------------------|
| Tőkeváltozás mindösszesen | <b>7.206.056.000 Ft</b> |
|---------------------------|-------------------------|

### **Alaptevékenység eredménye (maradvány)**

|                    |                     |
|--------------------|---------------------|
| <b>2004.12.31.</b> | <b>2.870.000 Ft</b> |
| 2003.12.31.        | 6.274.000 Ft        |

A fenti részletezésből látható, hogy a tőkeváltozás két alapvető részből áll: az MTV Rt. törzsrészcéneinek értékéből és a Közalapítvány működési bevételeinek és költségeinek különbözeteként képződő maradványból, melynek összege attól függően pozitív vagy negatív, hogy a bevételek meghaladták-e a költségeket vagy sem. 1996-ban és 1997-ben a Közalapítvány költségei meghaladták bevételeit, azonban 1998-ban, 1999-ben, 2000-ben és 2001-ben jelentős többlettel zárta éves tevékenységét. Ennek magyarázata, hogy az elnökség nem, vagy nem teljes létszámmal működött, ami költség megtakarítást eredményezett. Az ilyen módon képződött megtakarítás az éves zárást követően átadásra került az MTV Rt. részére. A 2002–2004. évek gazdálkodásáról elmondható, hogy a Közalapítvány a rendelkezésére álló pénzügyi keretek között működött és megtartva saját költségvetését, megtakarítást ért el, melyet a következő évben átadott az MTV Rt. részére.

|                        |                   |                      |
|------------------------|-------------------|----------------------|
| <b>Kötelezettségek</b> | <b>2004.12.31</b> | <b>10.093.000 Ft</b> |
|                        | 2003.12.31        | 12.006.645.000 Ft    |

Részletezésük:

|                                                    |              |
|----------------------------------------------------|--------------|
| Kötelezettségek áruszállításból és szolgáltatásból | 1.216.000 Ft |
| Költségvetési befizetési kötelezettségek           | 4.313.000 Ft |
| Társadalombiztosítási kötelezettség                | 3.913.000 Ft |
| Egyéb, ki nem emelt tételek                        | 651.000 Ft   |

A Közalapítvány naprakészen követi kötelezettségeinek alakulását. Fizetési fegyelme kiemelkedően jó, kötelezettségeinek határidőben eleget tesz.

A Közalapítvány által vezetett analitikus nyilvántartások alkalmasak arra, hogy azokból a kötelezettségek részletesen megállapíthatók legyenek (pl. adótartozások adónemenként, szállítói tartozások szállítónként stb.). Köztartozásai rendezettek, hátraléka nincs.

|                                      |                   |                  |
|--------------------------------------|-------------------|------------------|
| <b>Passzív időbeli elhatárolások</b> | <b>2004.12.31</b> | <b>99.000 Ft</b> |
|                                      | 2003.12.31        | 353.000 Ft       |

A szokásosan idetartozó, a 2004. évet érintő de 2005-ben kifizetett összegek kerültek itt elszámolásra.

**A Mérlegben szereplő források összértéke 7.234.118.000 Ft, melynek összetétele az előzőekben bemutatottak szerint**

|                                      |                         |
|--------------------------------------|-------------------------|
| <b>Saját tőke</b>                    | <b>7.223.926.000 Ft</b> |
| <b>Kötelezettségek</b>               | <b>10.093.000 Ft</b>    |
| <b>Passzív időbeli elhatárolások</b> | <b>99.000 Ft</b>        |

**A Mérleg forrás oldalának 7.234.118.000 Ft-os főösszegét helyesnek tartjuk, azt elfogadjuk.**

### 3.2 Eredménykimutatás

Az **alapítványi célú** tevékenységével összefüggésben realizált **bevételek** részletezése a következő:

|                                          | 2003.              | 2004.              |
|------------------------------------------|--------------------|--------------------|
| Üzembentartási díjakból származó bevétel | 122.396.000        | 129.122.000        |
| Egyéb bevételek                          | 2.702.000          | 1.556.000          |
| Pénzügyi bevételek(kamat)                | 2.000              |                    |
| <b>Összes bevétel</b>                    | <b>125.100.000</b> | <b>130.678.000</b> |

A bevételekhez kapcsolódó költségeket belső számviteli rendjüknek és az ez alapján készített számlarendjüknek megfelelően könyvelték. Itt kerültek elszámolásra a működéssel kapcsolatos azon kiadások, amelyek az alapítványi cél megvalósítása érdekében merültek fel. A költségek szűrőpróbaszerű ellenőrzése során törvénysértést vagy érdemi hibát nem tapasztaltunk. A költségek csoportosítása helyes.

A fontosabb költségek kiemelése (a teljesség igénye nélkül):

|                                                 | 2003.      | 2004.      |
|-------------------------------------------------|------------|------------|
| Irodaszer, egyéb anyagok, üzemanyag             | 3.015.000  | 4.344.000  |
| Telefon, posta                                  | 3.639.000  | 3.323.000  |
| Szakkönyv, folyóirat, továbbképzés              | 1.906.000  | 1.591.000  |
| Bérleti díjak                                   | 1.185.000  | 3.540.000  |
| Szakértői díjak                                 | 10.482.000 | 10.600.000 |
| Béreköltség                                     | 13.995.000 | 11.984.000 |
| Bérjellegű egyéb kifizetések                    | 1.459.000  | 1.427.000  |
| Tiszteletdíjak (elnökség, ellenőrző testület)   | 32.541.000 | 34.690.000 |
| Költségtérítések (elnökség, ellenőrző testület) | 15.362.000 | 20.064.000 |
| Társadalmi kurátorok költségtérítése            | 5.547.000  | 4.163.000  |
| Megbízási díjak                                 | 5.559.000  | 6.319.000  |
| Külföldi kiküldetések napidíja                  | 407.000    | 612.000    |
| Reprezentáció, ajándék                          | 1.682.000  | 2.369.000  |
| Társadalombiztosítási járulék                   | 17.837.000 | 19.682.000 |
| Munkaadói járulék                               | 446.000    | 397.000    |
| Egészségügyi hozzájárulás                       | 454.000    | 437.000    |
| Kifizetőt terhelő személyi jövedelemadó         | 602.000    | 415.000    |
| Értékcsökkenési leírás                          | 167.000    | 39.000     |
| Egyéb, ki nem emelt költségek                   | 2.541.000  | 1.812.000  |

(Mivel a Közalapítvány tárgyi eszközökkel nem rendelkezik, ezért értékcsökkenési leírásként a 50.000 Ft egyedi beszerzési értékű eszközök kerültek elszámolásra.)

|                                      |                  |                  |
|--------------------------------------|------------------|------------------|
| <b>Adózás előtti eredmény</b>        | <b>6.274.000</b> | <b>2.870.000</b> |
| Adófizetési kötelezettség            | 0                | 0                |
| <b>Tevékenység szerinti eredmény</b> | <b>6.274.000</b> | <b>2.870.000</b> |

**A Közalapítvány által készített eredmény-kimutatást helyesnek tartom, azt elfogadom.**

## 4. Számvitel

A Közalapítvány kialakította számviteli rendjét, értékelési elveit és számlarendjét.

Ezek, valamint a belső szabályzatok és a főkönyvi könyveléshez kapcsolódó analitikus nyilvántartások biztosítják a gazdasági események valósághű rögzítését a Közalapítvány könyveiben.

A Közalapítvány gazdasági szervezete munkája során érvényesíti a világosság, következetesség és folytonosság elvi követelményeit, könyvviteli munkájuk áttekinthető, tételeik jól értelmezhetők. Az értékelési és elhatárolási feladatoknál az összemérés és az óvatosság elvét körültekintően alkalmazták.

Magas színvonalú, pontos, precíz munka folyik a Közalapítványt érintő gazdasági események elszámolásának területén, mely kellő megalapozottsággal támasztja alá az elkészített beszámolót.

Összefoglalva: a számviteli és bizonylati rend biztosított, vizsgálataink során alapvető, jelentős számviteli hibák nem akadályozták munkánkat.

## 5. A vizsgálat eredménye

A Közalapítvány vezetése a 2004. december 31-i beszámolóhoz megadta a szokásos teljességi nyilatkozatot és ezzel megerősítette, hogy az egyszerűsített éves beszámoló minden vagyontárgyat, tartozást, valamint a tevékenységet jelentősen befolyásoló körülményt tartalmaz.

Elvégeztük a Magyar Televízió Közalapítvány 2004. december 31-i mérlegének, a 2004. január 1-től december 31-ig tartó időszakra vonatkozó eredménykimutatásának és a kiegészítő mellékletnek a vizsgálatát, melyeket a Közalapítvány egyszerűsített éves beszámolója tartalmaz.

A vizsgálatot a Magyarországon érvényben lévő jogszabályok és a nemzeti könyvvizsgálati irányelvek (könyvvizsgálói standard) alapján hajtottuk végre.

Ezen irányelvek értelmében a könyvvizsgálat tervezése és elvégzése révén kellő bizonyosságot szereztünk arról, hogy az éves beszámoló nem tartalmaz jelentős mértékű tévedéseket. A könyvvizsgálat magában foglalja a beszámoló ténytámasztó bizonylatok szűrőpróbaszerű ellenőrzését. Emellett tartalmazza az alkalmazott számviteli alapelvek és a vezetőség által tett lényegesebb becslések megítélését, valamint a beszámoló átfogó bemutatásának értékelését.

Olyan vizsgálati megállapítások, melyek a hitelesítő záradék korlátozásához vagy megtagadásához vezettek volna, a könyvvizsgálat során nem adódtak.

## 6. Könyvvizsgálói nyilatkozat

A Magyar Televízió Közalapítvány főkönyvi könyvelésének, mérlegének és eredménykimutatásának felülvizsgálata során törvénysértést nem tapasztaltunk. A Közalapítvány vagyontárgyainak értékelése során lényeges hibát nem észleltünk.

Az eredménykimutatás vizsgálata során megállapítottuk, hogy annak számviteli elszámolása előírászerű, a valós eredményt helyesen tükrözi.

A kiegészítő mellékletben közölt adatok a valóságnak megfelelnek.

A fentiek alapján a Közalapítvány által készített egyszerűsített éves beszámolóban foglaltakkal egyetértünk és ezért azt az alábbi záradékkal látjuk el:

“A

### MAGYAR TELEVÍZIÓ KÖZALAPÍTVÁNY

könyvvizsgálata során a Közalapítvány egyszerűsített éves beszámolóját, annak részeit és tételeit, azok könyvelési és bizonylati alátámasztását az érvényes nemzeti könyvvizsgálati standardokban foglaltak szerint felülvizsgáltuk és ennek alapján elegendő és megfelelő bizonyosságot szereztünk arról, hogy a beszámolót a számviteli törvényben foglaltak és az általános számviteli elvek szerint készítették el. A beszámoló a Közalapítvány vagyoni, pénzügyi és jövedelmi helyzetéről megbízható és valós képet ad.

|                                            |                  |
|--------------------------------------------|------------------|
| Az auditált mérleg főösszege               | 7.234.118.000 Ft |
| A Közalapítvány tárgyévi maradvány összege | 2.870.000Ft      |

Budapest, 2005. április 14.

LEITNER + LEITNER  
Könyvvizsgáló és Tanácsadó Kft



Siklós Márta

bejegyzett könyvvizsgáló  
kamarai engedély száma: 003610

## Kivonat

az MTV Közalapítvány 2005. július 7-én megtartott kuratóriumi ülésén  
hozott határozataiból

A Magyar Televízió Közalapítvány Kuratóriuma jóváhagyja az MTV Rt. 2004. évi mérleg- és eredmény-kimutatását a mellékletekkel, a Felügyelő Bizottság és a Független Könyvvizsgálói Jelentés alapján az alábbi összegekkel: 14.617.716 E Ft mérleg fő-összeggel, 1.267.329 E Ft negatív saját tőkével, 4.120.366 E Ft mérleg szerinti veszteséggel.

Az elnök név szerinti szavazást rendelt el:


|                                 |                |
|---------------------------------|----------------|
| 1. Aczél Gábor                  | igen           |
| 2. Bakó Lajos                   | tartózkodott   |
| 3. Benedek József               | nem            |
| 4. Dr. Czeglédi László          | igen           |
| 5. Dr. Dabóczy Kálmán           | nem            |
| 6. Dr. Farkasné Dr. Gábor Alice | igen           |
| 7. Gráf Csilla                  | nem            |
| 8. Hárshegyi János              | tartózkodott   |
| 9. Dr. Hoffmann Rózsa           | nem volt jelen |
| 10. Jeney Lajos                 | nem            |
| 11. Juhos László                | nem            |
| 12. Kalota József               | nem            |
| 13. Kerekes Pál                 | nem volt jelen |
| 14. Kozák Márton                | igen           |
| 15. Kozma Huba                  | nem volt jelen |
| 16. Dr. Lupkovics Gábor         | nem            |
| 17. Dr. Madarász Imre           | nem            |
| 18. N. Tóth István              | igen           |
| 19. Nagy N. Nándor              | nem            |
| 20. Peták István                | tartózkodott   |
| 21. Péterfalvi László Zoltán    | igen           |
| 22. Rajk László                 | igen           |
| 23. Dr. Svastics Egon           | nem volt jelen |
| 24. Szabó György                | nem            |
| 25. Dr. Szabó Lilla             | nem            |
| 26. Tóth Attila                 | nem volt jelen |
| 27. Tóth Lajos                  | nem            |
| 28. Villangó István             | igen           |
| 29. Zelman Ferenc               | nem            |

(8 igen, 13 nem, 3 tartózkodás)

*A szavazati arány alapján a Magyar Televízió Közalapítvány Kuratóriuma nem fogadta el a Magyar Televízió Részvénytársaság 2004. évi mérleg- és eredmény-kimutatását.*

Budapest, 2005. július 7.

Dr. Czeglédi László  
az MTV Közalapítvány Kuratóriuma  
elnöke



## A FÜGGETLEN KÖNYVVIZSGÁLÓ JELENTÉSE

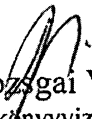
a Magyar Televízió Részvénytársaság 2004. évi éves beszámolójának vizsgálatáról,  
a Magyar Televízió Közalapítvány Kuratóriuma részére

Budapest, 2005. április 14.

  
Pozsgai Vincéné  
ügyvezető

Pozsgai Társak Könyvvizsgáló Kft.  
9027 Győr, Budai u. 2.  
MKVK: JT 523

POZSGAI TÁRSÁK KFT.

  
Pozsgai Vince  
könyvvizsgáló  
MKVK tagszám 4429



## **A FÜGGETLEN KÖNYVVIZSGÁLÓ JELENTÉSE a Magyar Televízió Közalapítvány Kuratóriuma részére**

Elvégeztük a Magyar Televízió Részvénytársaság 2004. december 31-i fordulónapra elkészített mérlegének – melyben az eszközök és források egyező végösszege 14.617.716 E Ft, a mérleg szerinti eredmény 4.120.366 E Ft veszteség -, valamint a 2004. évre vonatkozó eredmény kimutatásának és kiegészítő mellékletének vizsgálatát, melyeket a vizsgált szervezet 2004. évi éves beszámolója tartalmaz.

Az éves beszámoló elkészítése az ügyvezetés felelőssége. A könyvvizsgáló felelőssége az éves beszámoló véleményezése az elvégzett könyvvizsgálat alapján, valamint az üzleti jelentés és az éves beszámoló összhangjának megítélése.

A Társaság 2003. évi éves beszámolóját is társaságunk vizsgálta meg, és 2004. március 16-án kelt könyvvizsgálói jelentésünkben korlátozás nélküli záradékot (véleményt) bocsátottunk ki, amelyhez figyelemfelhívó megjegyzést fűztünk. A figyelemfelhívó megjegyzés azért tartottuk szükségesnek, mert komoly kételyeink voltak arra nézve, hogy az MTV Rt. tevékenységét a belátható jövőben – a könyvvizsgálat lezárásakor ismert jogi szabályozást és piaci környezetet figyelembe véve – képes lesz-e folytatni.

A könyvvizsgálatot a magyar Nemzeti Könyvvizsgálati Standardok és a könyvvizsgálatra vonatkozó – Magyarországon érvényes – törvények és egyéb jogszabályok alapján hajtottuk végre. A fentiek értelmében a könyvvizsgálat tervezése és elvégzése révén elegendő és megfelelő bizonyítékot kell szerezni arról, hogy az éves beszámoló nem tartalmaz lényeges hibás állításokat.

Az elvégzett könyvvizsgálat magában foglalta az éves beszámoló ténytámasztó bizonylatok mintavételen alapuló vizsgálatát, emellett tartalmazta az alkalmazott számviteli alapelvek és az ügyvezetés lényegesebb becsléseinek, valamint az éves beszámoló bemutatásának értékelését. Meggyőződésünk, hogy munkánk megfelelő alapot nyújt a könyvvizsgálói záradék (vélemény) megadásához.

A könyvvizsgálat során a Magyar Televízió Részvénytársaság éves beszámolóját, annak részeit és tételeit, azok könyvelési és bizonylati alátámasztását az érvényes Nemzeti Könyvvizsgálati Standardokban foglaltak szerint felülvizsgáltuk, és ennek alapján elegendő és megfelelő bizonyosságot szereztünk arról, hogy az éves beszámolót a számviteli törvényben foglaltak és az általános számviteli elvek szerint készítették el.

**Véleményünk szerint az éves beszámoló a Magyar Televízió Részvénytársaság 2004. december 31-én fennálló vagyoni, pénzügyi és jövedelmi helyzetéről megbízható és valós képet ad. Az üzleti jelentés az éves beszámoló adataival összhangban van.**

Fenti korlátozás nélküli könyvvizsgálói záradék mellett, mert – a hatályos jogszabályok előírásait és a piaci viszonyokat alapul véve – továbbra is komoly kétségeink vannak a tekintetben, hogy a Magyar Televízió Részvénytársaság a belátható jövőben képes-e tevékenységét folytatni, az alábbi **figyelemfelhívó megjegyzéssel** élünk:

Felhívjuk a figyelmet a mérleg 53. sorában kimutatott saját tőke összegére (1.267.329 E Ft negatív összeg). A gazdasági társaságokról szóló többször módosított 1997. évi CXIV. törvény előírásai szerint negatív saját tőkével tartósan gazdasági társaság nem működhet. A gazdasági társaság legfőbb szerve köteles a saját tőke összegét - az adott társaságra vonatkozóan előírt jegyzett tőke legkisebb összegéig - pótolni, vagy a tevékenység megszüntetéséhez szükséges döntéseket meghozni.

A társaság saját tőkéje 2003. december 31-én is negatív összeg (-9.146.963 E Ft) volt, tehát a társaság saját tőkéje két egymást követő üzleti év végén kisebb volt, mint a törvény által a részvénytársaságokra előírt minimális alaptőke összege, azaz 20 millió Ft. Az állami költségvetés az alapító Magyar Televízió Közalapítvány Kuratóriumán keresztül tőkeemeléssel és tőkejuttatással (6-6 milliárd Ft) utólag pótolta az MTV Rt. 2003. december 31-én kimutatott negatív saját tőkéjét - annak ellenére, hogy a veszteség lényegesen kisebb, mint a megelőző években - a tárgyévi működés költségei és ráfordításai is meghaladták a realizált bevételeket, az így kialakult negatív gazdálkodási eredmény pedig a saját tőke összegét ismét a negatív tartományba süllyesztette.

A kialakult helyzetben a gazdasági társaságokról szóló többször módosított 1997. évi CXIV. törvénynek mind a bekövetkezett jelentős vagyronvesztés esetére (243. §), mind a tartós alultőkésítés esetére (61. §) vonatkozó előírásait alkalmazni kell.

Jelentős vagyronvesztés esetére a törvény a következő intézkedéseket írja elő:

„243. § (1) Az igazgatóság köteles nyolc napon belül a felügyelő bizottság egyidejű értesítése mellett a szükséges intézkedések megtétele céljából a közgyűlést összehívni, ha tudomására jut, hogy

a) a részvénytársaság saját tőkéje a veszteség következtében az alaptőke kétharmadára csökkent, vagy

b) saját tőkéje a 203. § (1) bekezdésében meghatározott összeg alá csökkent, vagy

c) a részvénytársaság fizetéseit megszüntette, és vagyona a tartozásokat nem fedezi.

(2) Ha a közgyűlés befejezését követő három hónapon belül az összehívására okot adó - (1) bekezdés a) pont szerinti - körülmény változatlanul fennáll, az alaptőke leszállítása a 258. § (1) bekezdés szerint kötelező.”

A tartós alultőkésítés esetére a következő előírást kell alkalmazni:

61. § (1) Ha a gazdasági társaság a számviteli törvény szerint készített beszámolójának adatai alapján egymást követő két évben nem rendelkezik a társasági formájára kötelezően előírt jegyzett tőkének megfelelő összegű saját tőkével és a társaság tagjai (részvényesei) a második év számviteli törvény szerinti beszámolójának elfogadásától számított három hónapon belül a szükséges saját tőke biztosításáról nem gondoskodnak, a gazdasági társaság köteles elhatározni más gazdasági társasággá való átalakulását.

(2) Az átalakulás során olyan társasági formát kell választani, amely esetében a törvény a jegyzett tőke legkisebb összegét nem határozza meg, vagy az olyan mértékű, amelynek a gazdasági társaság az átalakulással eleget tud tenni.

A jelentős vagyronvesztés bekövetkezésének észlelése esetén rendkívüli közgyűlésen kell a vagyronvesztés tényét megállapítani, majd az azt követő három hónapon belül kell az intézkedések hatásának a saját tőke összegében tükröződnie, különben le kell szállítani az alaptőkét (feltéve, ha a saját tőke összege nagyobb, mint 20 millió Ft). A tartós alultőkésítés esetében a második évi rendes közgyűlést követő három hónapon belül kell a saját tőkét a minimális összegig kipótolni, különben

kötelező átalakulni. Az átalakulás feltétele, hogy az átalakulási vagyonmérleg tervezett szerinti saját tőke kft. Esetében nagyobb, mint 3 millió Ft, betéti társaság, vagy közkereseti társaság esetében nincsösszecszerű minimum, de mindenképpen pozitív összegű saját tőke szükséges.

Az MTV Rt. esetében véleményünk szerint a tőke pótlása az egyetlen megoldás, mert a „kényszerátalakulás” is csak abban az esetben lehetséges ha a társaság saját tőkéjének összege nem negatív.


A rádiózásról és televíziózásról szóló 1996. évi I. törvény speciális előírásokat tartalmaz az MTV Rt-re vonatkozóan. A gazdasági társaságokról szóló törvény előírásaival szemben a médiatörvény 65. § szerint a Magyar Televízió Közalapítvány Kuratóriuma nem jogosult a társaságot átalakítani vagy megszüntetni.

**A médiatörvény előírására is tekintettel az alapítónak a társaság saját tőkéjének pótlását eredményező intézkedést kell tennie. Az intézkedés eredményeképpen az MTV Rt saját tőkéjének legalább 1.287.329 E Ft-tal növekednie kell. Ilyen összegű tőkepótlás esetén a társaság alaptőkéjét ismét le kell szállítani, a törvény által meghatározott minimális összegre, 20 millió Ft-ra.**

A tőkepótlásnak legalább 2.067.329 E Ft összegűnek kell lennie ahhoz, hogy az ismételt alaptőkeleszállítást el lehessen kerülni. Ezt a küszöbérték a 2004. December 31-én kimutatott negatív saját tőke pótlásának (1.267.329 E Ft), és a 2005. Február 15-én bejegyzett tőkeleszállítást követően kimutatott 1.200.000 E Ft jegyzett tőke 2/3-ának összege adja. Ez a küszöbérték is azzal a feltétellel értendő, hogy a 2005. évi gazdálkodás eredménye a tőkevesztést megállapító Kuratóriumi Ülést követő három hónap során folyamatosan nem negatív. A 2005. évi üzleti terv ismeretében ez a feltétel csak abban az esetben állhat fenn, ha az archívum állományának részbeni értékesítésére eddig az időpontig sor kerül. Ennek hiányában **a tőkepótlást célzó intézkedés hatásának - kalkulációnk szerint - legalább 5 milliárd Ft-tal kell a saját tőkét növelnie.**


A saját tőke növelhető közvetlenül jogszabályi előírás alapján a tőketartalékba helyezendő támogatás folyósításával, az eredmény javára elszámolandó - működési költségek ellentételezésére nyújtott - pótlólagos támogatás folyósításával vagy tartozás elengedésével. Az intézkedésekre nyitva álló három hónap rendkívül szűk határidőt jelent, mert nemcsak az intézkedésnek kell megtörténnie, hanem a számviteli elszámolás feltételeinek is fenn kell állnia.

Budapest, 2005. április 14.

  
Pozsgai Vincéné  
ügyvezető

Pozsgai Társak Könyvvizsgáló Kft.  
9027 Győr Budai u.2.  
MKVK: JT 523

POZSGAI TÁRSÁK KFT.

  
Pozsgai Vince  
bejegyzett könyvvizsgáló  
MKVK tagsági szám: 4429

**FB/168/2005.**

**FELÜGYELŐ BIZOTTSÁG**  
1054 Budapest  
Szabadság tér 17.

telefon: +36 1 373 5148  
fax: +36 1 373 5168

**az MTV Rt. 2004. évi beszámolójának véleményezése**

**Budapest, 2005. május 02.**

Az MTV Rt. Vezetősége elkészítette a Társaság 2004. évi beszámolóját, melyet a könyvvizsgálói véleménnyel és záradékkal együtt az MTV Rt. Közalapítvány Kuratóriuma elé terjesztett.

Az MTV Rt. Felügyelő Bizottságának az MTV Rt. 2004. évi beszámolójával kapcsolatos véleménye az alábbi:

### **1.) Az MTV Rt. gazdasági helyzete a 2004. évi beszámoló alapján**

#### **• Előzmények, fontosabb változások**

Az MTV Rt. gazdálkodását befolyásoló jelentősebb összegű tőkejuttatáshoz, illetve támogatáshoz jutott 2004. év folyamán. Ezen kívül rendezésre került az alaptőke a központi költségvetésből 2003. folyamán kapott forrásból, a tőkeemelés megtörtént.

A gazdasági helyzetet érintő jelentősebb változások az alábbiak voltak:

- A Magyar Köztársaság 2003. évi költségvetéséről szóló **2002. évi LXII. Törvény 54. § (1) bekezdése és az Országgyűlés 77/2003. (VI.24.) OGY határozata alapján az MTV Rt. 6,0 Mrd Ft tőkeemelésben részesült.** A tőkeemelés pénzügyileg 2003. június 18-án került folyósításra. A tőkeemelés bejegyzése a Fővárosi Cégbíróságon 2004. évben történt meg. A kapott 6,0 Mrd Ft a 2003. évi beszámolóban, mint rövid lejáratú kötelezettség szerepelt, a bejegyzést követően került át a saját tőkébe. A 2004. évi tőkeemelés a Társaság vagyoni helyzetét javítja, azonban likviditásjavító hatása már 2004-ben nincs.
- A **2003. évi XCV. Törvény alapján a költségvetés 6,0 Mrd Ft összegű tőketartalékot** is biztosított a Társaság részére, a vagyronvesztés rendezésére. A tőketartalék 2004. január 20-án folyt be a Társaság számlájára. A kapott tőketartalék mind a vagyoni, mind pedig a likviditási helyzet javulását eredményezte 2004-ben.
- Az **Országgyűlés 62/2004. (VI. 14.) határozata alapján struktúra átalakítási célra 4,8 Mrd Ft** összegű támogatásban részesült a Társaság, melyet az egyéb bevételek között számolt el és a mérleg szerinti eredmény növelésén keresztül végső soron a vagyon növekedését eredményezte a likviditási helyzet javulásával egyidejűleg.
- A Társaság **4,0 Mrd Ft hosszú lejáratú hitelt vett fel** az állam készfizető kezesség vállalása mellett, melyből **2,0 Mrd Ft került folyósításra 2004. december folyamán.** A második 2,0 Mrd Ft is folyósításra kerül 2005. januárban. A felvett hitel éven túli lejáratára miatt a hosszú lejáratú kötelezettségek között szerepel.

## 1.2.) Általános gazdasági helyzet

- **A beszámoló értékelése**

A Felügyelő Bizottság kiemeli, illetve ismételten megerősíti, hogy a Társaság folyamatos, rendszeres bevételei a folyamatos, rendszeres költségeket nem érték el 2004-ben, melynek eredményeképpen a 2005. év folyamán a működés zavartalansága és folyamatossága ismételten nem biztosítható, ha a Társaság tulajdonosa nem teszi meg az irányadó jogszabályokban rögzített szükséges lépéseket.

A Felügyelő Bizottság véleménye szerint a Társaság 2004. évi gazdálkodása a törvényi előírások szerint és - lényegében véve - a 2004. évi Üzleti Terv alapján történt. A központi költségvetési támogatásból remélt 8,5 Mrd Ft helyett azonban csak 4,8 Mrd Ft támogatás érkezett. A mérleg szerinti eredmény (-) 4,0 Mrd Ft a tervezett (-) 9,3 Mrd Ft-hoz képest. A különbség az előbb említett 4,8 Mrd Ft struktúrafejlesztési támogatás következménye. Ezt figyelmen kívül hagyva a tervezetthez képest 0,5 Mrd Ft-tal kedvezőbben alakult az eredmény. A gazdálkodásban jelentős, mintegy 2,0 Mrd Ft költségmegtakarítás valósult meg a 2004-es gazdálkodásban, műsorgyártás területén 1,7 Mrd Ft, az állandó költségeknél csak 0,3 Mrd Ft. A Felügyelő Bizottság véleménye szerint - kényszerűségből eredően - dicséretes a megtakarítás egészének a mértéke, ugyanakkor tartós tendenciaként a megtakarítások megoszlásán is javítani kellene, a Társaság által befolyásolható állandó költségek mértékének csökkentésével, illetve a - külső körülményekből adódó - versenyhátrányt jelentő állandó költségek mérséklésével (pl. ÁFA visszaigénylési és a bérleti díj probléma megoldásával).

A Társaság könyvvizsgálója az előterjesztett beszámolót megvizsgálta és korlátozás nélküli véleménnyel látta el, azonban figyelemfelhívó megjegyzést tett a jelentésben a vagyonszűkülésből eredő saját tőke hiányára, illetve a törvényi előírások szerinti pótlási kötelezettségre vonatkozóan.

*A Felügyelő Bizottság a 2004. évi beszámolót az előterjesztett december 31.-i adatok alapján*

*14,6 Mrd Ft mérlegfőösszeggel  
(-) 1,1 Mrd Ft saját tőkével  
(-) 4,0 Mrd Ft mérleg szerinti eredménnyel*

*javasolja a Kuratóriumnak elfogadni, az alultőkésítés és a hitelfelvételből miatti figyelemfelhívások mellett.*

- **Alultőkésítés**

A 2004. évi beszámoló alapján megállapítható, hogy a Társaság saját tőkéje ismételten negatívvá vált. A saját tőke a 2004. évi beszámolóban (-) 1,1 Mrd Ft - és bár a Társaság saját tőkéje időközben 1,2 Mrd Ft-ra leszállításra került - a könyvvizsgáló véleményével összhangban, a hatályos GT 243 §- értelmében **kötelező a Kuratórium összehívása**, ha a vagyonszűkülés következtében a saját tőke a jegyzett tőke 2/3-a alá csökkent.

A GT 243 § (2) bekezdésének megfelelően, ha a Kuratóriumi ülést követő 3 hónapon belül a körülmény változatlanul fennállnak, a tőkeleszállítás kötelező. Esetünkben azonban a GT 203. § (1)

bekezdésben meghatározott 20 millió Ft alá csökkent a saját tőke, ekkor az **Igazgatóság, a Médiatörvény következtében az Elnök köteles 8 napon belül a Felügyelő Bizottság egyidejű értesítése mellett intézkedések céljából rendkívüli Kuratóriumi ülést összehívni.**

Véleményünk szerint a beszámoló elfogadásával egyidejűleg határozni kell a saját tőkét érintő Kuratóriumi ülés időpontjáról, illetve a Vezetőségnek intézkedni kell a saját tőke pótlásáról, egyébként *a 61. § előírása szerint a második évben, ha a saját tőke nem éri el a törvényi minimumot, a számviteli törvény szerinti beszámolójának elfogadását követő három hónapon belül kötelező átalakulni más gazdasági társasággá a tőke nagyságának megfelelően. Ezt a törvényi kötelezettség végrehajtását viszont a Médiatörvény nem teszi lehetővé. Ezért a tulajdonosi jogokat gyakorló MTV KA Kuratóriuma egyéb más intézkedés megtételére kötelezett a tőkepótlás érdekében.*

Véleményünk szerint a beszámoló alapján nem állapítható meg a jelen pillanatban szükséges minimális tőke, tekintettel arra a tényre, hogy a Társaság folyó évi gazdálkodásában is a folyamatos költségek meghaladják a folyamatos kiadásokat és a gazdálkodás veszteséges. A korrekt tőkeigény megállapításához az aktuális 2005. évi főkönyvi adatokból kellene kiindulni.

### • **Hitelfelvétel**

A Társaság 2004-ben 4,0 Mrd Ft hosszú lejáratú hitelt vett fel, melyből a beszámoló fordulónapjáig 2,0 Mrd Ft került folyósításra. A 2004. évi beszámolóból nem prognosztizálható a hitelfelvétel hatása az MTV Rt. gazdálkodására.

A Felügyelő Bizottság azonban szükségesnek tartja felhívni a figyelmet arra, hogy a fizetett hitel kamat ráfordításként kerül elszámolásra és így eredményrontó hatású, ugyanakkor **a hitel törlesztésének a forrása eredendően az adózott eredmény, illetve esetleges pótlólagos forrás bevonása a saját tőkébe (a hitel felvételekor fedezetként megjelölt ingatlan térítésmentes átadása az MTV Rt. részére), így tőkeemelés, vagy ennek sikertelen kimenetele esetén az állami garancia beváltása, illetve tőketartalék juttatás, esetleg pótbefizetés az eredménytartalékba.**

*Az MTV Rt. gazdálkodásának folyamatos veszteségessége alapján - fentiek figyelembe vétele mellett - nem látjuk biztosítottnak a hitel visszafizetését saját forrásból, ezt erősíti a fent említett alultőkésített állapot is.*

## **2.) A mérleg véleményezése**

A mérleg véleményezéséhez készítettük a 2. sz. mellékletet, melyben az előző évhez és a 2004. évi üzleti Tervhez viszonyítottuk a 2004. december 31.-i adatokat.

Az **immateriális javaknál** a növekedés a tárgyévi archiválások értékével azonos 0,4 Mrd Ft.

A **tárgyi eszközöknél** jelentős, mintegy 1,0 Mrd Ft-os növekedés következett elsősorban a 2004. évi nyári olimpiai játékok közvetítéséhez megvalósult beruházások következtében, mely az értékcsökkenés hatásával együtt 0,7 Mrd Ft a mérlegben.

A **befektetett pénzügyi eszközöknél** változás nem volt az MTV Rt. Új Média Kft-ben lévő részesedése 90.750 ezer Ft, a Monitoring Kft.-ben lévő részesedés a mérlegben az elszámolt értékvesztés miatt nulla értékkel szerepel.

A **készletek** mérlegben szereplő értékének csökkenését elsősorban a befejezetlen, adásba nem került műsorok állományának 1,3 Mrd Ft-os csökkenése okozza, mely a Nyári Olimpia, az Atlétikai VB és a Labdarúgó EB jogdíjaira kifizetett összegek miatt emelkedett meg a 2003. évi mérlegben.

A **követeléseknél** bekövetkezett egy 0,5 Mrd Ft-os növekedés elsősorban az egyéb követelések állományának növekedéséből eredménye a késve érkezett szállítói számlák áfa tartalma miatt.

Az **értékpapírok** záró állománya a diszkont kincstárjegyet tartalmaz, mely egyben a Társaság folyószámla hitelének fedezete.

**Pénzeszközök** jelentős növekedése a 2004. december végén befolyt 2,0 Mrd Ft hosszú lejáratú részének fel nem használt része eredményezte.

Az **aktív időbeli elhatárolások** 0,8 Mrd Ft-os növekedése az Antenna Hungária felé bevételben realizált, de pénzügyileg be nem folyt 2004. november december hónapra vonatkozó műsorterjesztési támogatásból ered.

A **saját tőke** jelentős növekedése a tőkeemelés, a tőketartalék juttatás és a tárgyévi veszteség együttes hatásaként 8,0 Mrd Ft-tal növekedett, mely a 4,8 Mrd Ft struktúrafejlesztési támogatás eredmény növelő hatását is tartalmazza (6,0 Mrd Ft + 6,0 Mrd Ft - 4,0 Mrd Ft). A 6,0 Mrd Ft tőkeemelés 2003. évi költségvetési támogatás 2004. évi Cégbírósági bejegyzés miatt húzódott át a beszámolási időszakra. A változások következtében jelentősen megnőtt a saját források aránya a mérlegben, illetve a pótlólagos pénzbevételt is jelentő források lehetővé tették a rövid lejáratú kötelezettségek.

A **céltartalékot** fizetendő késedelmi kamatokra és peres ügyekre képeztek.

A **hosszú lejáratú kötelezettségek** részben a koncessziós díjra felvett hosszú lejáratú hitel éven túli része, részben pedig a 2004-ben állami kezességvállalás mellett felvett 4,0 Mrd Ft-os hitelkeretből decemberben folyósított 2,0 Mrd Ft.

A **rövid lejáratú kötelezettségek** jelentős 6,8 Mrd Ft-os csökkenését a pótlólagos tőkejuttatás és a hitelfelvétel részbeni felhasználásának együttes hatása eredményezte (hitelfelvétel másik fele pénzeszközök között rendelkezésre állt év végén).

A **passzív időbeli elhatárolások** csökkenése a sugárzási díja és jogdíjak csökkenéséből adódik.



### 3.) Az eredménykimutatás véleményezése

Az eredménykimutatás részletes összehasonlítását az 1. számú melléklet tartalmazza.

Az értékesítés nettó árbevétele 38,2 %-kal, 1,3 Mrd Ft-tal növekedett előző évhez képest.

Az egyéb bevételek növekedése 5,6 Mrd Ft, melyből 4,8 Mrd Ft a struktúrafejlesztési támogatás.

A költségek és ráfordítások összegében egyenlegében 1,9 Mrd Ft-os a megtakarítás, mely elsősorban a műsoros területen költségmegtakarításából ered. Az összes költség és ráfordítás 30,9 Mrd Ft volt 2004. évben.

Az anyagjellegű ráfordítások értékében jelenik meg a műsorgyártásnál bekövetkezett költségmegtakarítás.

A személyi jellegű ráfordítások 1,1 Mrd Ft-os növekedése azonban részben elvitte az anyagjellegű költségmegtakarítás kedvező hatását.

Az értékcsökkenési leírás 0,5 Mrd Ft-tal csökkent.

A Társaság 2004. évi üzemi eredménye 6,5 Mrd Ft-tal javult, de a negatív üzemi eredmény még mindig azt mutatja, hogy a folyamatos bevételek elmaradnak a kiadásoktól, elsősorban magasabb rendszeres költségvetési bevételekre lenne szükség a veszteség évenkénti újratermelődésének elkerülése érdekében. Ennek hiányában ismételten felülvizsgálandó a 2005. évi gazdálkodás alapjául szolgáló üzleti terv.

### 4.) Vagyoni, pénzügyi és jövedelmi helyzet

- **Vagyoni helyzet**

A Társaság saját tőkéje 8,0 Mrd Ft-tal nőtt előző évhez képest a 6,0 Mrd Ft tőketartalék, a 6,0 Mrd Ft tőkeemelés növelő hatása miatt, melyet 4,0 Mrd Ft-tal csökkentett a tárgyévi veszteség. Mindennek ellenére a saját tőke második évben is negatív lett. A tőkepótlásról a jogszabályi előírások szerint haladéktalanul gondoskodni szükséges.

- **Pénzügyi helyzet**

A Társaság likviditása folyamatosan rendkívül alacsony szinten mozog, a fizetőképesség fenntartása rendkívüli nehézségeket okoz.

|  | 2002.12.31. | 2003.12.31. | 2004.12.31. |
|--|-------------|-------------|-------------|
|  | 0,65        | 0,08        | 0,3         |

A 2002. év végi mutató értékét a 4,96 Mrd Ft-os tőkejuttatás is javította, a 2004. év végi értéket pedig az évközben kapott 6,0 Mrd Ft tőketartalék és a 4,8 Mrd Ft struktúrafejlesztési hozzájárulás.

A Társaság 2004. évi működési cash flowja is negatív, nagyságrendileg a tárgyévi veszteséggel egyezően.

- **Jövedelmi helyzet**

A 2004. évi Üzleti Terv elfogadásakor az FB szkeptikus volt a bevételi terv teljesíthetőségét illetően. A 2004. évi Üzleti Terv véleményezésekor is eltúlzottnak tartottuk az egyéb bevételek között tervezett támogatások 8,5 Mrd Ft összegét és így a terv megalapozottságát. A remélt 8,5 Mrd Ft-tal szemben 4,8 Mrd Ft érkezett a Társasághoz és az egyéb támogatásoknál tervezett összeg elmaradása hozzájárult a tárgyévi veszteség kialakulásához.

## **5.) Kiegészítő melléklet és üzleti jelentés**

Véleményünk szerint a Társaság által felvett 4,0 Mrd Ft hitelkeretből 2004-ben igénybevett 2,0 Mrd Ft hitel vagyoni, pénzügyi és jövedelmi helyzetre gyakorolt hatásáról a kiegészítő melléklet és az üzleti jelentés nem tartalmaz kielégítő információt. A kiegészítő melléklet és üzleti jelentés minden egyéb a Számviteli Törvény előírásai szerinti információt tartalmaz.

## **6.) Összefoglaló**


*A Magyar Televízió Rt. Vezetősége által elkészített és a könyvvizsgáló által korlátozás nélküli, de figyelemfelhívó megjegyzést tartalmazó 2004. évi beszámolót a Társaság a hatályos törvényi előírásoknak megfelelően állította össze, ezért javasoljuk a Kuratóriumnak elfogadásra.*

*Szükségesnek tartjuk azonban kiemelni, hogy a Társaság saját tőkéje a 2004. évi beszámolóban is negatív - második évben - ezért a hatályos GT előírásai szerint a beszámoló elfogadását követően pótolni kell a saját tőkét a jegyzett tőke szintjéig, egyébként előállna ismét az jogszabályi patthelyzet, hogy a Számvitelről szóló törvény alapján kötelezően át kellene alakítani más formába a részvénytársaságot, amit viszont a Médiatörvény nem tesz lehetővé.*

Miután a GT 203. § (1) bekezdésben meghatározott 20 millió Ft alá csökkent a Társaság saját tőkéje, az Igazgatóság, illetve esetünkben a Médiatörvény következtében az Elnök köteles 8 napon belül - a Felügyelő Bizottság egyidejű értesítése mellett - intézkedések céljából rendkívüli Kuratóriumi ülést összehívni.

Felhívjuk a figyelmet, hogy ha a veszteséges gazdálkodás 2005-ben is folytatódik, akkor a tőkeigény meghatározásakor nem elegendő a 2004. évi beszámoló veszteségét alapul venni a pótlólagos források esetleges bevonásakor.


Budapest, 2005. május 2.



Buzási Péter  
FB tag



Farkas László  
FB tag



Gábor József  
FB elnök

**Magyar Televízió Részvénytársaság**  
(Budapest, V. Szabadság tér 17.)

**ALAPÍTÓ OKIRAT**  
módosításokkal egységes szerkezetben

**Budapest, 2004. .... XII. 17. .... napján**

# ALAPÍTÓ OKIRAT

Amely a gazdasági társaságokról szóló 1997. évi CXLIV. Törvény (továbbiakban: Gt.), valamint a rádiózásról és televíziózásról szóló 1996. évi I. Törvény (továbbiakban: Mtv.) alapján rendelkezik a Magyar Televízió Részvénytársaságról (továbbiakban: Társaság) az alábbiak szerint:

## I.

### A Társaság feladata

A Társaság feladata nemzeti közszolgálati televízió műsorszolgáltatás.

A polgári társadalom önszerveződésének segítőjeként, a magyarországi szellemi közélet mérvadó műhelyeként tevékenységében biztosítja a szabad és független közszolgálati műsorszolgáltatást, a véleménynyilvánítás szabadságát, a tájékoztatás függetlenségét, kiegyensúlyozottságát és tárgyilagosságát, a tájékozódás szabadságát, valamint az egyetemes és a nemzeti kultúra értékeinek megjelenítését, a vélemények és a kultúra sokszínűségének érvényre juttatását. A Társaság ennek érdekében országos terjesztésű műsorszolgáltatásra köteles, valamint körzeti, illetve helyi műsorszolgáltatást nyújthat.

## II.

### A Társaság cégneve és székhelye

2.1. A Társaság cégneve: Magyar Televízió Részvénytársaság  
angolul: Hungarian Television Corporation  
franciául: Télévision Hongroise Sociéte Anonyme  
németül: Ungarisches Fernsehen Aktiengesellschaft

2.2. A Társaság rövidített neve: Magyar Televízió Rt.  
angolul: Hungarian Television Corp.  
franciául: Télévision Hongroise S.A.  
németül: Ungarisches Fernsehen AG.

2.3. A Társaság székhelye: Budapest, V. Szabadság tér 17.

2.4. A Társaság telephelyei:

Budapest, V. Szabadság tér 5-6.

Budapest, III. Bojtár u. 41-47.

Budapest, III. Bojtár u. 49-59.

Budapest, VI. Ó u. 14.

2.5. A Társaság fióktelepei:

Pécs, Alsó-havi u. 16.  
Szeged, Kálvária tér 22.

2.6. A Magyar Televízió Rt. a Magyar Televízió költségvetési szerv általános jogutóda.

### III.

#### A Társaság időtartama:

A Társaság működését 1996. október 1. napján kezdi meg, és azt határozatlan ideig folytatja.

### IV.

#### A Társaság tevékenységi körei a TEÁOR'03. szerint

**Főtevékenység:** 92.20 Rádió-televízió műsorszolgáltatás

- 22.11 Könyvkiadás
- 22.13 Időszaki kiadvány kiadása
- 22.14. Hangfelvétel-kiadás
- 22.15 Egyéb kiadás
- 22.22 Máshova nem sorolt nyomás
- 22.25. Kisegítő nyomdai tevékenység
- 22.31 Hangfelvétel-sokszorosítás
- 22.32 Videofelvétel-sokszorosítás
- 22.33 Számítógépes adathordozó sokszorosítása
- 36.63 Egyéb máshova nem sorolt feldolgozóipar
- 50.20 Gépjárműjavítás
- 50.40 Motorkerékpár kereskedelme, javítása
- 51.19 Vegyes termékkörű ügynöki nagykereskedelem
- 52.47 Könyv-, újság-, papíráru-kiskereskedelem
- 52.48 Egyéb, máshova nem sorolt iparcikk-kiskereskedelem
- 55.10 Szállodai szolgáltatás
- 55.23 Egyéb szálláshely-szolgáltatás
- 55.30 Étkezőhelyi vendéglátás
- 55.51 Munkahelyi étkeztetés
- 63.12 Tárolás, raktározás
- 63.21 Egyéb szárazföldi szállítást segítő tevékenység
- 60.23 Egyéb szárazföldi személyszállítás
- 60.24 Közúti teherszállítás
- 64.20 Távközlés
- 65.23 Máshova nem sorolt egyéb pénzügyi közvetítés

- 70.20 Ingatlan bérbeadása, üzemeltetése
- 71.10 Gépjárműkölcsönzés
- 71.21 Egyéb szárazföldi jármű kölcsönzése
- 71.33 Irodagép, számítógép kölcsönzése
- 71.34 Máshova nem sorolt egyéb gép kölcsönzése
- 71.40 Fogyasztási cikk kölcsönzése
- 72.30 Adatfeldolgozás
- 72.40 Adatbázis szolgáltatás, on-line kiadás
- 72.50 Iroda-, számítógép-javítás
- 72.60 Egyéb számítástechnikai tevékenység
- 74.13 Piac- és közvélemény-kutatás
- 74.40 Hirdetés
- 74.81 Fényképészet
- 74.85 Titkári, fordítói tevékenység
- 74.87 Máshova nem sorolt, egyéb gazdasági szolgáltatás
- 80.42 Máshova nem sorolt felnőtt- és egyéb oktatás
- 85.12 Járóbeteg-ellátás
- 92.11 Film-, videogyártás
- 92.12 Film-, videoterjesztés
- 92.13 Mozgóképvetítés
- 92.31 Alkotó és előadóművészet
- 92.32 Művészeti kiegészítő tevékenység
- 92.34 Máshova nem sorolható egyéb szórakoztatás
- 92.40 Hírügynökségi tevékenység
- 92.51 Könyvtári, levéltári tevékenység
- 92.52 Múzeumi tevékenység, kulturális örökség védelme
- 92.72 Máshova nem sorolható egyéb szabadidős tevékenység
- 72.21 Szoftver-kiadás
- 72.22 Egyéb szoftver-szaktanácsadás, ellátás

## V. A Társaság vagyona

- 5.1. Az Alapító a Magyar Televízió költségvetési szervnek az 1. számú mellékletben csatolt vagyonmérlegben kimutatott vagyonát az alapításkor a jogutód Társaság rendelkezésére bocsátotta.

A Magyar Televízió költségvetési szerv vagyonértékelését a PRIMO Vagyonértékelő és Könyvvizsgáló Kft. (1088 Budapest, József krt. 11.) végezte, a vagyonmérleget dr. Kárpáthy Livia (bejegyzési szám: K-478/91/XII.) független könyvvizsgáló auditálta.

A Fővárosi Bíróság mint Cégbíróság Cgt.:01-04/005242/2. számú végzésében a Társaság alaptőkéjének leszállítására irányuló eljárás lefolytatását rendelte el, figyelemmel arra a körülményre, hogy a Társaság saját tőkéje a veszteség következtében az alaptőke kétharmadára csökkent. Az Alapító a mai napon hozott határozatában a Gt. 259.§.(2) - (3)

bek. alapján, a Gt. 243.§. (1) bek. a.) pontjára és a Gt. 243. §. (2) bekezdésére tekintettel elhatározta, hogy a Társaság alaptőkéjét 6.000.000.000.-Ft.-tal, azaz Hatmilliárd forinttal csökkenti. Az Alapító határozata értelmében az alaptőke leszállításának oka: a Társaság saját tőkéje a veszteség következtében az alaptőke kétharmadára csökkent, az alaptőke leszállítására a Társaság veszteségeinek rendezése céljából történik, az alaptőke leszállítás végrehajtásának módja a nyomdai úton előállított részvény kicserélése.

- 5.2. A Társaság alaptőkéje 1.200.000.000.-Ft. (Egymilliárd-kettőszázmillió forint). Az alaptőke egy darab 1.200.000.000.-Ft. (Egymilliárd-kettőszázmillió forint) névértékű, névre szóló, forgalomképtelen részvényből áll.

## **VI. A Társaság alapítója**

- 6.1. A Társaság alapítója: Magyar Televízió Közalapítvány  
(Budapest, V. Szabadság tér 17.)

## **VII. A részvény kibocsátása és annak formai kellékei**

- 7.1. A részvény kiadásáról a Társaság elnöke köteles gondoskodni.  
A részvényt az értékpapírokra vonatkozó előírások betartásával, nyomdai úton kell előállítani.
- 7.2. A részvényen fel kell tüntetni:
- a.) a Társaság cégnevét és székhelyét,
  - b.) a részvény sorszámát, sorozatát, típusát és névértékét,
  - c.) a részvényfajtaához, illetve a részvényosztályhoz fűződő, az Alapító Okiratban meghatározott jogokat, a kibocsátás időpontját, az alaptőke nagyságát és a kibocsátott részvények számát,
  - d.) az elnök aláírását,
  - e.) az értékpapír kódját,
  - f.) a részvény átruházásának korlátozása vagy annak a Társaság beleegyezéséhez kötése esetén a korlátozás tartalmát, a Társaság beleegyezési jogát.



## VIII.

### Az Alapító jogai és kötelezettségei

- 8.1. Az Alapító a Társaságot zártkörű egyszemélyes társaságként hozta létre.
- 8.2. Az Alapító gyakorolja a Gt.-ben meghatározott alapítói jogokat, azonban az Alapító nem jogosult:
  - a.) megváltoztatni a Társaság alapvető tevékenységi körét,
  - b.) a Társaságot megszüntetni, egyesíteni, szétválasztani vagy más szervezeti formába átalakítani,
  - c.) a Társaságtól vagyont vagy nyereséget (osztalékot) elvonni,
  - d.) a Társaság műsorainak szerkezetét, továbbá műsorainak, illetve műsorszámainak tartalmát meghatározni,
  - e.) a Társaság elnökének az általa gyakorolt munkáltatói jogkörökre nézve utasítást adni,
  - f.) olyan kérdésben dönteni, amely az Mtv. alapján más szerv vagy a Társaság elnökének hatáskörébe tartozik.

## IX.

### A Társaság közgyűlése

- 9.1. A közgyűlés jogait az Alapító gyakorolja.
- 9.2. Az Alapító hatáskörébe tartozik:
  - 9.2.1. Az Alapító Kuratóriuma által gyakorolt jogkörben:
    - a.) a közszolgáltai műsorszolgáltató, mint Társaság Alapító Okiratának megállapítása, módosítása, annak a Magyar Közlönyben történő közzététele,
    - b.) a Társaság elnökének megválasztása, a megbíztatás egyszeri meghosszabbítása,
    - c.) a Társaság elnökének visszahívása, alelnökei megbíztatásának, a megbíztatás visszavonásának megtiltása a Társaság elnöke intézkedését követő kuratóriumi ülésen,
    - d.) a Társaság elnöke visszahívásának kezdeményezése,
    - e.) a Társaság függetlenségének védelme,
    - f.) a közszolgáltai műsorszolgáltatás Mtv.-ben meghatározott szabályai teljesülésének negyedévenkénti értékelése, a szabályok sérelme esetén alapítói határozat meghozatala,
    - g.) a közszolgálati műsorszolgáltatási szabályzat jóváhagyása, a Művelődési Közlönyben történő közzététele, a szabályzat követelményeinek érvényre juttatása, érvényesülésének évenkénti értékelése,
    - h.) az archiválás rendjéről szóló szabályzat jóváhagyása,
    - i.) a Társaság elnöke pályázatában foglalt célkitűzések évenkénti értékelése,
    - j.) az alaptőke felemelése, leszállítása,
    - k.) az éves gazdálkodási és pénzügyi terv elveinek és fő összegeinek jóváhagyása,
    - l.) az évi adásidő jóváhagyása, módosításának engedélyezése,

- m.) az új, magyarországi gyártású, műsorszolgáltatásban felhasználásra kerülő mozgóképes alkotásokra fordítandó pénzüsszegek meghatározása, a külső gyártás arányaira is kiterjedően,
- n.) a mérleg- és az eredmény-kimutatás jóváhagyása,
- o.) döntés a Társaság, illetve a Társaság elnöke által a Kuratórium feladatkörének ellátásához szolgáltatandó adatok és tájékoztatás tartalmáról, formájáról és gyakoriságáról,
- p.) a Társaság felügyelő bizottsági tagjainak megválasztása, visszahívása, a Gt. vonatkozó szabályaira figyelemmel,
- q.) a könyvvizsgáló megválasztása, megbízásának felmondása,
- r.) döntés minden olyan egyéb kérdésben, amit az Mtv., a Gt. vagy az Alapító Okirat az Alapító hatáskörébe utal, és nem tartozik az Alapító Kuratóriumának elnöksége, illetve a Társaság elnökének kizárólagos döntési jogkörébe.

#### 9.2.2. Az Alapító Kuratóriumának elnöksége által kizárólagosan gyakorolt jogkörben:

- a.) a Társaság elnöki tisztségére nyilvános pályázati felhívás kiírása, elbírálása, az elnök megbízási szerződése tartalmának és díjazásának megállapítása,
- b.) javaslatétel az elnök megválasztására, vagy új pályázat kiírása, javaslat az elnök visszahívására, illetve az elnöki megbízás pályázat kiírása nélküli egyszeri meghosszabbítására,
- c.) a Társaság gazdálkodásának ellenőrzése,
- d.)
  - da.) egymilliárd forintnál vagy a tervezett éves forgalom tíz százalékánál magasabb értékű szerződésekhez előzetes tárgyalási felhatalmazás megadása,
  - db.) hitelfelvétel, illetve háromszázmillió forintnál vagy a tervezett éves forgalom három százalékánál nagyobb értékű szerződések előzetes jóváhagyása,
  - dc.) ingatlan-elidegenítés, illetve százmillió forint feletti vagyoni értékű jog elidegenítésének engedélyezése,
- e.) gazdasági társaság alapításának, átalakításának, vagy megszüntetésének, illetve más gazdasági társaság üzletrésze, részvénye megszerzésének, vagy elidegenítésének előzetes jóváhagyása,
- f.) értékpapír kibocsátásának –meghatározva egyben a kibocsátás módját, az értékpapírhoz fűződő jogokat, futamidejét és visszavásárlásának feltételeit – és tőzsdei bevezetésének előzetes jóváhagyása,
- g.) javaslatétele a felügyelő bizottsági tagok megválasztására és visszahívására, díjazásuk megállapítása,
- h.) javaslatétel a könyvvizsgáló megbízására és megbízásának felmondására, díjazásának megállapítása,
- i.) a műsorszolgáltatás elveire és szabályaira vonatkozó rendelkezések sérelme esetén határozat meghozatala,
- j.) a közszolgálati műsorszolgáltatási szabályzat érvényesülésének ellenőrzése, a Kuratórium éves értékelésének előkészítése,
- k.) a Társaság elnöke pályázatában foglalt célkitűzések megvalósításának folyamatos ellenőrzése, a Kuratórium éves értékelésének előkészítése,
- l.) döntés a Társaság, illetve a Társaság elnöke által a Kuratórium elnöksége feladatkörének ellátásához szolgáltatandó adatok és tájékoztatás tartalmáról, formájáról és gyakoriságáról,

m.) döntés minden olyan egyéb kérdésben, amit az Mtv., a Gt. vagy az Alapító Okirat az Alapító hatáskörébe utal, és nem tartozik az Alapító Kuratóriumának, illetve a Társaság elnökének kizárólagos döntési jogkörébe.

- 9.3. A Társaság elnöke, a Felügyelő Bizottság tagjai, a könyvvizsgáló az Alapító hatáskörébe tartozó kérdésben indítvánnyal élhetnek, annak megvitatásában tanácskozási joggal részt vehetnek, illetve az Alapító felkérésére nyilatkozattételre kötelesek.

## X.

### A Társaság ügyvezetése

- 10.1. A Társaságnál igazgatóság nem működik, a Társaság ügyvezetését az elnök látja el. Az elnök gyakorolja mindazon hatásköröket, amelyeket a Gt. a Társaság igazgatóságának hatáskörébe utal.  
Ha az elnöki megbízás megszűnt, és az Alapító nem választott elnököt, akkor az elnök feladat- és jogkörében az Alapító által kijelölt alelnök jár el az új elnök Alapító általi megválasztásáig.
- 10.2. Az elnök képviseli a Társaságot harmadik személyekkel szemben, bíróságok és más hatóságok előtt, kialakítja és irányítja a Társaság munkaszervezetét, gyakorolja a munkáltatói jogokat.
- 10.3. Az elnök gondoskodik a Társaság üzleti könyveinek (így különösen a részvénykönyv) szabályszerű vezetéséről.
- 10.4. Az elnök az Alapító által meghatározott gyakorisággal, de legalább félévente egyszer beszámol a Kuratóriumnak (elnökségnek) a Társaság tevékenységéről.
- 10.5. A Társaság elnöke az Mtv., a Gt., más jogszabályok, az Alapító Okirat, a Kuratórium, illetve elnöksége határozatai és a közszolgálati műsorszolgáltatási szabályzat keretei között irányítja a Társaságot.

Ennek keretében:

- a.) dönt a műsorrendről,
- b.) megállapítja a Társaság szervezeti és működési szabályzatát,
- c.) előterjeszti a közszolgálati műsorszolgáltatási szabályzatot és gondoskodik végrehajtásáról,
- d.) előterjeszti az archiválás rendjéről szóló szabályzatot és gondoskodik végrehajtásáról,
- e.) meghatározza és jóváhagyásra bemutatja az éves gazdálkodási tervet és gondoskodik a végrehajtásáról,
- f.) elkészíti a mérleg- és eredmény-kimutatást és jóváhagyásra előterjeszti a Kuratóriumnak,
- g.) előterjeszti az Alapító Okirat 9.2.2. (dc.) pontja szerinti szerződés engedélyezésére vonatkozó javaslatokat,
- h.) előterjeszti az Alapító Okirat 9.2.2. (da), (db), (e) és (f) pontjai szerinti tárgyalási felhatalmazást, illetve előzetes jóváhagyást igénylő javaslatokat,

- i.) gyakorolja a Társaság alkalmazottai felett a munkáltatói jogokat, beleértve az alelnök(ök) alkalmazását,
  - j.) gondoskodik mindazon további előterjesztések előkészítéséről, amelyeket az Mtv. és az Alapító Okirat vagy a Kuratórium határozata előír,
  - k.) gyakorolja - az Mtv.-ben foglalt eltérésekkel - mindazokat a jogokat és teljesíti mindazon kötelezettségeket, amelyeket a Gt. a Társaság igazgatóságának hatáskörébe utal.
- 10.6. Az elnök a Társasággal megbízási jogviszonyban áll. Díjazását - évente egyszer - a Társaság terhére meghatározott havi összegben kell megállapítani. A Társaság tulajdonosától semmilyen jogcímen nem kaphat díjazást.
- 10.7. Az elnök az ügyvezetést a vezető tisztségviselőktől általában elvárható gondossággal, a Társaság érdekeinek elsődlegessége alapján köteles ellátni. Az elnök a jogszabályok, az Alapító Okirat, a Kuratórium, illetve elnöksége által hozott határozatok, és az ügyvezetési kötelezettségei vétkes megszegésével okozott károkért a polgári jog szabályai szerint felel a Társasággal szemben.
- 10.8. A Társaság elnökét pályázat alapján a Kuratórium titkosan, a jelenlévők kétharmadának szavazatával választja meg négy évre.
- 10.9. Nem választható a Társaság elnökévé, aki a választást megelőző két évben köztársasági elnök, miniszterelnök, a Kormány tagja, államtitkár, helyettes államtitkár, országgyűlési képviselő, főpolgármester, politikai párt országos vagy területi szervezetének tisztségviselője volt, továbbá akivel szemben a Gt. vonatkozó rendelkezései szerinti kizáró ok áll fenn.
- 10.10. A Társaság elnöke a
- a.) megbízási ideje alatt
    - (aa) nem lehet
      - (i) országgyűlési képviselő,
      - (ii) párt tagja,
      - (iii) a Kuratóriumnak, az Országos Rádió és Televízió Testületnek tagja, elnöke,
      - (iv) olyan gazdasági társaságban tulajdoni részesedéssel rendelkező tag, illetve olyan gazdasági társaság vezető tisztségviselője vagy felügyelő bizottsági tagja, amely a közszolgálati műsorszolgáltató részvénytársaságok bármelyikével üzleti kapcsolatban áll,
      - (v) más, műsorszolgáltatással, illetőleg lapkiadással foglalkozó gazdasági társaságban tulajdoni részesedéssel rendelkező tag,
      - (vi) olyan gazdasági társaságban tulajdoni részesedéssel rendelkező tag, illetve olyan gazdasági társaság vezető tisztségviselője, vagy felügyelő bizottsági tagja, amelyben a Magyar Államnak többségi részesedése van,
    - (ab.) tudományos, oktató, irodalmi, művészeti és más szerzői jogvédelem alá eső tevékenység kivételével egyéb kereső foglalkozást nem folytathat, a Társaságtól e jogcímenen sem jogosult díjra, illetve a Társaságtól járó szerzői jogdíját jótékony célra köteles fordítani.
    - (ac.) pártpolitikai tevékenysége nem folytathat, pártpolitikai nyilatkozatot nem tehet.

b.) megbízási ideje lejártát követő két évben nem lehet többségi állami részesedéssel rendelkező gazdasági társaságban vezető tisztségviselő.

c.) tevékenységének megkezdése előtt írásbeli nyilatkozatot tesz arról, hogy vele szemben összeférhetlenségi ok nem áll fenn.

10.11. A Társaság alelnökére (alelnökeire) a 10.10. pont (aa) – a (ii) bekezdés kivételével – (ac.) és (c.) alpontjaiban, valamint az (ab.) alpont első mondatában foglaltak vonatkoznak.

10.12. A Kuratórium elnöksége a Társaság elnöke megbízatása eljártát megelőzően százhusz nappal, az elnöki megbízás egyéb okból történő megszűnése esetén, azt követően legkésőbb tizenöt nappal a pályázatot köteles meghirdetni.

A Kuratórium a Társaság elnöke megbízatását egy ízben pályázat kiírása nélkül a megbízatás lejártától számított további négy évre meghosszabbíthatja.

10.13. A Társaság elnöke:

név: dr. Rudi Zoltán  
lakcím: 1014 Budapest, Táncsics u. 12.  
anyja neve: Gyuricska Jolán

## XI.

### A Társaság Felügyelő Bizottsága

11.1. A Társaság ügyvezetését a Felügyelő Bizottság ellenőrzi. Jogában áll az elnöktől, a Társaság dolgozóitól jelentést vagy felvilágosítást kérni, a Társaság könyveit, bankszámláját, iratait és pénztárát bármikor megvizsgálni, vagy szakértővel a Társaság költségére megvizsgáltatni.

11.2. A Felügyelő Bizottság három tagból áll, két főt az Alapító (Kuratórium) választ, egy fő munkavállalói képviselő. A felügyelő bizottsági tagok megbízatása négy évre szól. A Felügyelő Bizottság tagjainak részleges cserélődése vagy a Felügyelő Bizottság új tagokkal való kiegészítése esetén az új tag(ok) megbízatása a Felügyelő Bizottság eredeti megbízásának időpontjáig szól.

11.3. A Felügyelő Bizottság első ülésén tagjai közül elnököt választ.

11.4. A Felügyelő Bizottság maga állapítja meg működésének szabályait, ügyrendjét a Kuratórium elnöksége hagyja jóvá. A Felügyelő Bizottság testületként jár el. A Felügyelő Bizottság egyes ellenőrzési feladatok elvégzésével bármely tagját megbízhatja, illetve az ellenőrzést állandó jelleggel is megoszthatja tagjai között. Az ellenőrzés megosztása nem érinti a felügyelő bizottsági tag felelősségét, sem azt a jogát, hogy az ellenőrzést más, a Felügyelő Bizottság ellenőrzési feladatkörébe tartozó tevékenységre is kiterjessze.

11.5. A Felügyelő Bizottság határozatképes, ha az ülésen legalább két tag jelen van.

11.6. A Felügyelő Bizottság köteles megvizsgálni a Kuratórium (elnökség) elé terjesztendő minden olyan jelentést, amely a Kuratóriumnak, illetve az elnökségnek a Társaság közgyűlési hatáskörébe tartozó vagyoni jellegű ügyeire vonatkozik. A számvitelről szóló 2000. évi C. Törvény (a továbbiakban: Számviteli Törvény) szerinti beszámolóról és az adózott eredmény felhasználásáról a Kuratórium csak a Felügyelő Bizottság írásbeli jelentésének birtokában határozhat.

Ha a Felügyelő bizottságban a munkavállalók által választott felügyelő bizottsági tag (a továbbiakban: munkavállalói képviselő) véleménye a Felügyelő Bizottság többségi álláspontjától eltér, véleményét az Alapítóval ismertetni kell.

11.7. A Felügyelő Bizottság üléseiről jegyzőkönyvet kell vezetni.

11.8. A felügyelő bizottsági tagok korlátlanul és egyetemlegesen felelnek a Társaságnak az ellenőrzési kötelezettségük megszegésével okozott kárért.

11.9. A Társaság belső ellenőrzési szervezete a Felügyelő Bizottság irányítása alá tartozik.

11.10. A Felügyelő Bizottság szervezetére, működésére egyebekben az Mtv. és a Gt. szabályai az irányadóak.

11.11. A Felügyelő Bizottság tagjai:

név: Gábor József  
anyja neve: Rinkó Mária  
lakcím: 1031 Budapest, Keve u. 17.

név: Buzási Péter  
anyja neve: Hajós Ida  
lakcím: 1031 Budapest, Rozália u. 38-42.

név: Farkas László  
anyja neve: Pintér Mária  
lakcím: 1181 Budapest, Dobozi u. 36/a.

## **XII.**

### **A könyvvizsgáló**

12.1. A Társaság könyvvizsgálóját az Alapító (Kuratórium) választja négy évre.

12.2. A könyvvizsgáló köteles megvizsgálni a Számviteli Törvény szerinti beszámolót és az Alapító elé terjesztett minden lényeges üzleti jelentést az adatok valódisága és a jogszabályi előírások megfelelőségének szempontjából egyaránt. A könyvvizsgáló véleményének meghallgatása nélkül a Számviteli Törvény szerinti beszámolóról az Alapító nem hozhat döntést.

- 12.3. A könyvvizsgáló tájékozódhat a Társaság ügyeinek viteléről, így különösen:
- a.) az elnöktől, a Felügyelő Bizottság tagjaitól, a Társaság munkavállalóitól felvilágosítást kérhet,
  - b.) megvizsgálhatja a Társaság bankszámláját, pénztárát, értékpapír- és áruállományát, szerződéseit,
  - c.) a Felügyelő Bizottság ülésein kezdeményezheti a részvételt,
  - d.) betekinthez a Társaság könyveibe.
- 12.4. A könyvvizsgáló köteles az Alapító Kuratóriumának (elnökségének) összehívását kérni és a Felügyelő Bizottságot tájékoztatni, ha
- a.) megállapítja, vagy egyébként tudomást szerez arról, hogy a Társaság vagyonának jelentős mértékű csökkenése várható, vagy
  - b.) olyan tényre észlel, amely a Társaság elnöke, vagy a felügyelő bizottsági tagok Gt. és az Alapító Okirat szerinti felelősségre vonását alapozza meg.
- Ha az Alapító Kuratóriumát (elnökségét) nem hívják össze, vagy a jogszabályok által megkivánt döntéseket nem hozza meg, a könyvvizsgáló köteles erről a törvényességi felügyeletet gyakorló cégbíróságot értesíteni.
- 12.5. Nem lehet könyvvizsgáló az Alapító Kuratóriumának tagja, vagy a Felügyelő Bizottság tagja és ezek közeli hozzátartozója, valamint a Társaság dolgozója e minőségének megszűnésétől számított három évig, továbbá akivel szemben a Gt. vonatkozó rendelkezéseiben meghatározott összeférhetlenségi ok áll fenn.
- 12.6. A könyvvizsgáló felelősségére a könyvvizsgálóra vonatkozó jogszabályokban, illetve a Polgári Törvénykönyvben meghatározott felelősségi szabályok az irányadóak.
- 12.7. A Társaság könyvvizsgálója:

Név: Pozsgai Társak Könyvvizsgáló Kft.  
Cím: 9022 Győr, Árpád u. 71.  
Könyvvizsgálói engedély száma: KE-0385/1995/04.

A könyvvizsgáló társaságon belül a könyvvizsgálatért személyében felelős:

Név: Pozsgai Vince  
Lakcím: 9022 Győr, Árpád u. 71.  
Könyvvizsgálói engedély száma: KI-0702/98/01.

### **XIII.**

#### **A Társaság cégjegyzése**

- 13.1. A Társaság cégjegyzése akként történik, hogy a Társaság előírt, előnyomott vagy nyomtatott cégneve alá a cégjegyzésre jogosultak nevüket - a közjegyző által hitelesített módon - aláírják.
- 13.2. A Társaság cégjegyzésére jogosultak:
- a.) a Társaság elnöke önállóan,
  - b.) a Társaság elnöke által erre feljogosított két alkalmazott együttesen.

### **XIV.**

#### **A Társaság gazdálkodása, üzleti év**

- 14.1. A Társaság tevékenységét az Alapító által rendelkezésre bocsátott vagyon célszerű működtetésével valósítja meg.
- 14.2. A Társaság feladata a közgyűlési jogokat gyakorló Alapító szervezetének elhelyezése és működési feltételeinek biztosítása.
- 14.3. A Társaság - a fő tevékenységének elősegítése érdekében - vállalkozási tevékenységet végezhet. Nyereségét kizárólag a közszolgálati műsorszolgáltatás folytatására, fejlesztésére, illetve vállalkozásainak fejlesztésére használhatja fel.
- 14.4. A Magyar Állam a központi költségvetés „Országgyűlés” fejezetében a Társaságot a műsorterjesztési költségeinek megfelelő támogatásban részesíti.
- 14.5. A Társaságnak nem lehet részesedése más műsorszolgáltatóban.
- 14.6. A Társaság elnöke, alelnöke, a szervezeti és működési szabályzatban e korlátozás alól nem mentesített dolgozója, a Társaság nevében nem köthet olyan szerződést, amelyben másik félként maga, a Ptk. 685.§. b.) pontja szerinti hozzátartozója, illetve olyan társaság szerepel, amelyben maga vagy a Ptk. 685.§. b.) pontja szerinti hozzátartozója közvetett vagy közvetlen tulajdoni részesedéssel, más vagyoni értékű joggal, illetve személyes érdekeltséggel rendelkezik. Ha a korlátozásban érintettek érdekeltségi körébe tartozó szerződést a Társaság más dolgozója köti meg, a szerződés a Társaság Felügyelő Bizottságának haladéktalanul meg kell küldeni.
- 14.7. A Társaság az Ötszázezer forintos szerződési értéket meghaladó szerződéseiről külön nyilvántartást vezet. A nyilvántartásban naprakészen fel kell tüntetni a szerződő fél azonosításához szükséges adatokat, valamint a szerződő felek által teljesítendő szolgáltatást és az ellenszolgáltatást. Az egyazon naptári ében ugyanazon szerződő féllel kötött szerződéseket egybe kell számítani.



- 14.8. A Társaság üzleti éve a naptári évvel egyező.  
Az első üzleti év: 1996. október 1. napjától 1996. december 31. napjáig tart.

## XV. Osztalék fizetés szabályai

Az Alapító dönt az éves mérleg elfogadása után a nyereség összegéről és felhasználásának módjáról. A nyereség (osztalék) a Társaságtól nem vonható el.

## XVI. A Társaság hirdetésményei

A Társaság hirdetésményeit a jogszabály által előírt esetekben a Céglőnyben, egyéb esetekben a Magyar Nemzet című országos napilapban teszi közzé.

## XVII. Egyéb rendelkezések

- 17.1. A Társaság magyar jogi személy, működésére a mindenkor hatályos jogszabályok, így különösen a Mtv. és a Gt. rendelkezései az irányadóak.
- 17.2. A Társaság cégbejegyzéssel, az alakulás napjára visszaható hatállyal jött létre.

A Magyar Televízió Részvénytársaság Alapító Okiratát az Alapító elolvasás és értelmezés után a jogi képviselő jelenlétében mint akaratával mindenben megegyezőt írta alá.

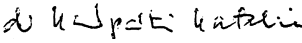
Budapest, 2004. .... XII. 17. .... napján

  
dr. Czeglédi László

Magyar Televízió Közalapítvány Kuratórium  
elnöke

A fenti Alapító Okiratot ellenjegyzem:

Budapest, 2004. .... XII. 17. .... napján

  
dr. Kárpáti Katalin  
ügyvéd

**A Magyar Televízió Részvénytársaság**

**2004. évi Üzleti jelentése**

**Bővített változat**

**2005. április 14.**

# TARTALOMJEGYZÉK

|                                                                          |           |
|--------------------------------------------------------------------------|-----------|
| <b>ELŐZMÉNYEK</b> .....                                                  | <b>57</b> |
| <b>A 2004-BEN BEKÖVETKEZETT LÉNYEGES ESEMÉNYEK</b> .....                 | <b>58</b> |
| <b>A 2004. ÉV FŐBB JELLEMZŐINEK, ADATAINAK ÖSSZEFOGLALÁSA</b> .....      | <b>59</b> |
| A 2004. ÉVI GAZDÁLKODÁS KIEMELT SZÁMADATAI.....                          | 62        |
| <i>Fontosabb adatok az éves beszámolóból</i> .....                       | 62        |
| <i>A követelések menedzselése</i> .....                                  | 63        |
| <b>A 2004. ÉVI ÜZLETI TERV ADATAINAK ALAKULÁSA</b> .....                 | <b>63</b> |
| A BEVÉTELI ADATOK FŐBB SZÁMAINAK ALAKULÁSA .....                         | 63        |
| <i>Kereskedelmi árbevétel a 2001., 2002., 2003. és 2004. évben</i> ..... | 66        |
| <i>Kereskedelmi árbevétel éven belüli alakulása a 2004. évben</i> .....  | 67        |
| A KÖLTSÉGEK ÉS RÁFORDÍTÁSOK ALAKULÁSA .....                              | 68        |
| A MŰSORGYÁRTÁSI ÉS ÜZEMELTETÉSI KÖLTSÉGEK ARÁNYA.....                    | 69        |
| <b>A NÉZETTSÉG ÉS A MŰSORSTRUKTÚRA ALAKULÁSA</b> .....                   | <b>72</b> |
| <b>KERESKEDELMI TEVÉKENYSÉG</b> .....                                    | <b>74</b> |
| 2004. ÉV REKLÁMPIACI JELLEMZŐI .....                                     | 74        |
| AZ MTV ÉRTÉKESÍTÉSI EREDMÉNYEINEK JELLEMZŐI 2004. ÉVBEN.....             | 75        |
| AZ ÉVRE JELLEMZŐ PROBLÉMÁK ÉS AZOK MEGOLDÁSAI: .....                     | 77        |
| POLITIKAI REKLÁMOK .....                                                 | 78        |
| TÁRSADALMI CÉLÚ REKLÁMOK .....                                           | 78        |
| SZPONZORÁCIÓ .....                                                       | 78        |
| JOGÉRTÉKESÍTÉS .....                                                     | 79        |
| KAPACITÁS BÉRBEADÁS .....                                                | 80        |
| LABDARÚGÓ EB.....                                                        | 80        |
| OLIMPIA .....                                                            | 82        |
| <b>2004. ÉVI ÖSSZEGRÉS</b> .....                                         | <b>85</b> |
| <b>2005. ÉVI KITEKINTÉS</b> .....                                        | <b>86</b> |
| ADOTTSÁGOK, VÁRHTÓ KÖRÜLMÉNYEK, ESEMÉNYEK.....                           | 86        |
| A REORGANIZÁCIÓS TERV 2005. ÉVI CÉLJAI, FELADATAI .....                  | 86        |
| SZÉKHÁZ-PROBLÉMA .....                                                   | 87        |
| <b>MELLÉKLETEK</b> .....                                                 | <b>89</b> |

## **Előzmények**

A Magyar Televízió Részvénytársaságot a rádiózásról és a televíziózásról szóló 1996. évi I. törvény, valamint a gazdasági társaságokról szóló törvény alapján a Magyar Televízió Közalapítvány mint Alapító hozta létre. A Magyar Televízió Rt. küldetése a nemzeti közszolgálati televízió műsorszolgáltatási feladatainak ellátása, az egyetemes és a nemzeti kultúra értékeinek megjelenítése, a vélemények és a kultúra sokszínűségének érvényre juttatása. A társaság az Alapító rendelkezése alapján feladatainak ellátása érdekében köteles országos terjesztésű műsorszolgáltatásra, de emellett körzeti, illetve helyi műsorszolgáltatást is nyújthat.

A Közalapítvány a részvénytársaság alapításakor rendelkezésre bocsátotta az alapítói vagyont. A társaság 1996. október 1-jén kezdte meg működését, amit az Alapító szándéka szerint határozatlan ideig folytathat, amennyiben a működés törvényes feltételei változatlanul fennállnak.

A Magyar Televízió Rt. a 2004. évben is két csatornán, a földi (mtv) és a műholdas terjesztésű hálózaton (m2) keresztül juttatta el műsorait a nézőkhöz. A műsorterjesztést, az adásjelek továbbításához szükséges szolgáltatást az Antenna Hungária Rt. biztosítja, külön megállapodás alapján.

A jelenlegi körülmények - mint a működés és a műsorszolgáltatás mai szervezeti, irányítási, pénzügyi-gazdasági, fizikai, térbeli elhelyezési, műszaki-informatikai feltételei, állapota, a közszolgálati televízió médiapiacra betöltött pozíciója, az átstrukturált és nem végleges finanszírozási rend, az úgynevezett vállalati kultúra - gúzsba kötik az MTV Rt.-t, annak vezető munkatársait, műsorkészítő specialistáit és a teljes asszisztenciát.

Elhibázott politikai kompromisszum eredményeként a kereskedelmi csatornák beindulása után öt évvel a közszolgálati televízió elveszítette vagyonát, nézőit, hitelét. A médiatörvény, mint jogszabály iránymutató jellegét a gyakorlat megelőzte. Közszolgálati feladatok özöne terheli a két csatornát, nézői és politikai elvárások sorát fogalmazzák meg az MTV Rt.-vel szemben, miközben a teljesítés anyagi, műszaki, humán erőforrás-oldali és politikai feltételei nem jöttek létre. Normatív finanszírozás helyett a mindenkori költségvetési akarattól függően működött a köztvé. Így a hosszú távú stratégiai tervezés és vezetés helyett mindeddig csak a napi túlélésre rendezkedhetett be a mindenkori televíziós menedzsment.

A részvénytársaság valójában egy speciális „közhasznú társaságnak” felel meg abban az értelemben, hogy racionális döntéseket csak igen szűk körben hozhat.

A forrásokhoz igazodó, költségtakarékos gazdálkodás alapvető követelmény minden gazdálkodó szervezetnél. Az MTV Rt. azonban csak korlátozottan képes ezt az alapvető gazdálkodási elvet megvalósítani, mivel egyrészt klasszikusan nem valós piaci szervezetként működik, másrészt a veszteség pótlásáért kell megküzdeni, a mindenkori bevételi hiány miatt külső forrás teremtő magatartást kell előtérbe helyeznie.

## A 2004-ben bekövetkezett lényeges események

2004. január 1-től a Magyar Televízió Rt.-t ügyvezető alelnökként dr. Pinke György irányította.

2004. március 5-én a Magyar Televízió Közalapítvány Kuratóriuma megválasztotta a Magyar Televízió Rt. új elnökét dr. Rudi Zoltán személyében.

2004. áprilisában megújult a Magyar Televízió Közalapítvány Kuratóriuma. A korábbi tagok 1 éves mandátuma ugyanis lejárt, így a Médiatörvény előírásainak megfelelően új tagokat sorsoltak a testületbe.

A 2004. év augusztusában elkészült a Magyar Televízió Rt reorganizációs terve, melyet első változatban – bizonyos módosításokat kérve – az MTV Közalapítvány Kuratóriuma Elnöksége 2004. szeptember 23-i ülésén hagyott jóvá, majd nyolc nappal később a társadalmi szervezetek delegáltjaival kiegészült Kuratórium is. A terv végleges változatának elfogadására a Kuratórium Elnökségének 2004. október 19-i ülésén került sor.

A kuratóriumi jóváhagyás után induló reorganizációval működésének teljes megújítására készül az MTV Rt. Ez alapjaiban érinti a műsorpolitikát, a humánpolitikát, a belső elszámolási rendszereket csakúgy, mint a finanszírozás, az üzleti és működési modell átalakítását. Ezzel történetének legnagyobb szabású átalakításához kapott felhatalmazást a Magyar Televízió Rt.

A 2004. évben 5 kiemelt sportesemény közvetítésére került sor:

- A legnagyobb érdeklődésre számító sportesemény a **Nyári Olimpiai Játékok** (Athén) 2004. augusztus 13-29. közötti közvetítésére.
- **Labdarugó EB (Portugália)** közvetítésére 2004. június 12. – július 4. között.
- **Három további, Magyarországon megrendezésre kerülő nemzetközi sportesemény** közvetítésére:
  - **Műkorcsolya EB**, 2004. február 2-8. között, Sportaréna,
  - **Fedettpályás Atlétikai VB**, 2004. március 5-7. között, Sportaréna és
  - **négy helyszínes Női kézilabda EB** közvetítése, 2004. december 9-19. között, amellyel, hogy itt az MTV Rt. a Hazai Műsorgazda (Host Broadcaster) szerepét is betöltötte.

A Magyar Köztársaság 2001. és 2002. évi költségvetésének 2002. évi végrehajtásáról szóló 2003. évi XCV törvény 41. §. (13) bekezdés e) pontja az alábbiakat írta elő az MTV Rt. számára:

*„A részvénytársaság felügyelő bizottságának javaslatára támaszkodva olyan belső elszámolási rendszert alakítson ki, amely lehetővé teszi a szakmai és pénzügyi folyamatok átláthatóságát,*

*továbbá a műsorok valós költségeinek, hozzárendelhető bevételeinek meghatározását és nyilvántartását, biztosítva az egyes műsorszámok, műsorkategóriák forint és perc szerinti összehasonlíthatóságát.”*

Ezen törvényi rendelkezés végrehajtásának keretében megkezdődött egy integrált vállalatirányítási rendszer bevezetése.

A Magyar Televízió Rt. több tucat számítógépes rendszert, programot üzemeltet különböző feladatok támogatására. Ezek a rendszerek egyrészt általában elavult technológiára épülnek, nem egyszer még a „kötségvetési intézmény korból” megmaradt folyamatok szerint működnek, másrészt nem integráltak, melynek eredményeként a bennük tárolt információ is szigetszerű, vagyis segítségükkel – jóllehet az információk nagy része talán rendelkezésre is áll – nem nyerhető világos, átlátható kép az MTV Rt. belső folyamatairól.

A közbeszerzési eljárás lebonyolítása és a szerződéskötés után 2004 októberében-novemberében megkezdődött a bevezetési munka. Egy ilyen méretű és jelentőségű szervezet teljes könyvelési rendszerét három hónap alatt új rendszerre átállítani hatalmas vállalkozás. Ugyanakkor a számviteli szabályok és a mielőbbi átlátható adathalmaz megteremtése érdekében az MTV Rt. érdeke azt kívánta, hogy a teljes 2005. gazdálkodási év minden adata egyetlen és már új rendszerben álljon rendelkezésre, így az MTV Rt. – természetesen szűkített funkcionalitással – 2005. január első munkanapjától ebben a rendszerben vezeti könyveit és a folyószámlákat.

## **A 2004. év főbb jellemzőinek, adatainak összefoglalása**

A 2004. év adatai azt mutatják, hogy a bevételek esetében többlet, míg a költségek és ráfordítások esetében a tervhez képest megtakarítás jelentkezett, melynek köszönhetően az eredmény 5,434 milliárd forinttal jobb a várthoz képest. A bevételek esetében a legjelentősebb többletbevételt a struktúra átalakításhoz kapcsolódó 4,8 milliárd Ft bevételként történő elszámolása, míg a költségek és ráfordítások között jelentkező megtakarítás nemcsak a műsoros területet, hanem egyéb, nem műsoros tevékenységeket is érint, az alábbiaknak köszönhetően:

- a műsorok szigorított előkalkulációja,
- a megkezdett tételes utókalkuláció,
- a döntésre előterjesztett műsoros szerződések megalapozottsága,
- a kötelezettségvállalások előkészítésének gondossága.

A 2004. évi Üzleti Terv és az év végi tényadatok összehasonlítását az alábbi táblázat szemlélteti:

| Megnevezés                           | adatok E Ft-ban |                |                     |
|--------------------------------------|-----------------|----------------|---------------------|
|                                      | 2004. évi terv  | 2004. évi tény | Eltérés (tény-terv) |
| Bevételek összesen                   | 23 871 915      | 27 747 682     | 3 875 767           |
| Aktivált saját teljesítmények értéke | 400 000         | -947 563       | -1 347 563          |
| Költségek és ráfordítások összesen   | 33 825 989      | 30 920 485     | -2 905 504          |
| Mérleg szerinti eredmény             | -9 554 074      | -4 120 366     | 5 433 708           |
| Saját tőke                           | 2 098 417       | -1 267 329     | -3 365 746          |

Számviteli szempontból a 2004. évi bevételek, valamint a költségek és ráfordítások nem mutatnak a korábbi évekhez hasonló mértékű hiányt, azonban a szokásos és állandóan rendelkezésre álló források továbbra sem jelentenek fedezetet a működés folyamatos likviditási szükségleteinek fedezetére.

A Magyar Televízió Rt. 2004. évben is meglévő likviditási problémáit 3 fő tényező enyhítette:

- A Magyar Köztársaság 2001. és 2002. évi költségvetésének 2002. évi végrehajtásáról szóló 2003. évi XCV. törvény 41. §. (14) bekezdése alapján a Magyar Televízió Rt. tőketartalékának emelésére előirányzott és az MTV Rt. részére 2004. január 20-án folyósított 6 milliárd Ft.
- A Magyar Köztársaság 2004. évi költségvetéséről és az államháztartás hároméves kereteiről szóló 2003. évi CXVI. törvény 62. §. (2) bekezdésében a közszolgálati média részvénytársaságok struktúraátalakítására szolgáló célelőirányzatból a 62/2004. (VI. 14.) számú Országgyűlési határozat alapján az MTV Rt. struktúraátalakítására biztosított és az Rt. részére 2004. július 6-án folyósított 4,8 milliárd Ft összegű támogatás.
- Egyszerűsített, meghívásos közbeszerzési pályázat alapján felvett 4 milliárd Ft összegű likviditási hitel, melynek első, 2 milliárd Ft összegű része 2004. december 28-án az Rt. folyószámláján jóváírásra került. (A második részlet lehívására 2005. január 31-én került sor. A hitel lejáratára 2006. március 31.)

A számviteli eredményekben jelentkező kedvezőbb kép kialakulását a második bekezdésben említett 4,8 milliárd Ft - a számviteli előírásoknak megfelelően - egyéb bevételként történő elszámolása okozza. Az Üzleti Terv elkészítése során a támogatás tőkejuttatásként történő folyósításával számoltunk, amely számviteli bevételként nem jelent volna meg.

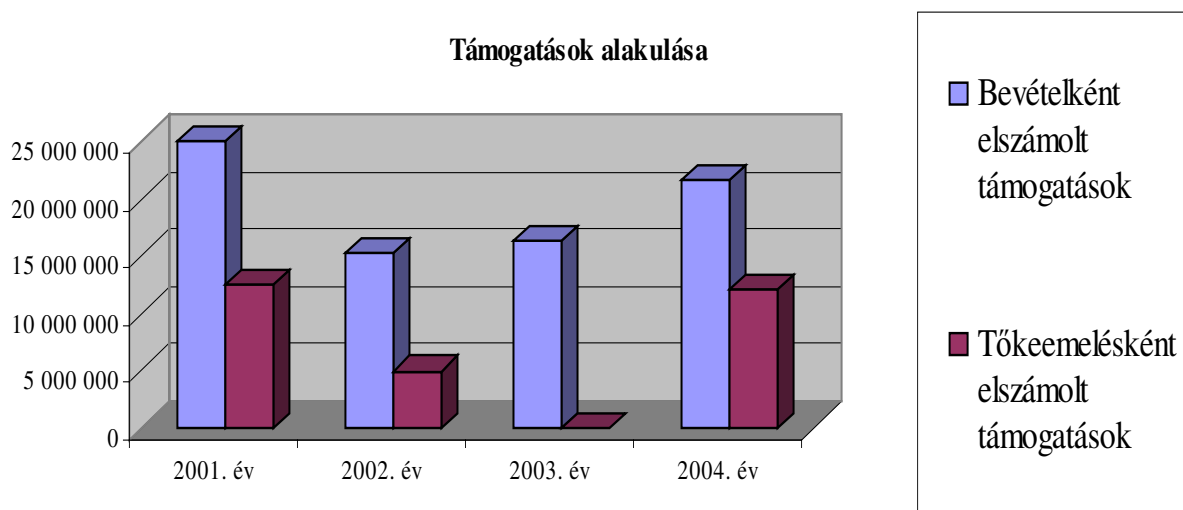
A 2004. évi beszámolóra hatással volt még A Magyar Köztársaság 2003. évi költségvetéséről szóló 2002. évi LXII. törvény 54.§ (1) bekezdése alapján a közszolgálati média részvénytársaságok alaptőke emelésére előirányzott összegből az Országgyűlés 77/2003. (VI. 24.) határozatában az MTV részére juttatott 6 milliárd Ft, amely 2003. július 18-án került folyósításra, mivel a jegyzett tőkének a támogatással történő megemelésének Cégbírósi bejegyzésére csak a 2004. év során (2004. január 7-én) került sor. Ennek következtében az

összeg a 2003. évi beszámolóban a rövid lejáratú egyéb kötelezettségek között szerepelt, és csak a bejegyzését követően kerülhetett elszámolásra a jegyzett tőke javára.

A saját tőke összege a tervezetthez képest jelentős mértékben eltér, melynek főbb okai a következők:

- A 2003. év végi végleges mérleg szerinti eredmény közel 300 millió Ft-tal alacsonyabb volt, mint a 2004. évi Üzleti Terv elkészítésekor kalkulált.
- A Magyar Köztársaság 2004. évi költségvetéséről és az államháztartás hároméves kereteiről szóló 2003. évi CXVI. törvény 62. §. (2) bekezdésében a közszolgálati média részvénytársaságok struktúraátalakítására szolgáló célelőirányzatból várt 8,5 milliárd Ft-tal szemben csak 4,8 milliárd Ft. összegű támogatás érkezett, amely így 3,7 milliárd Ft csökkenést jelent. Ebben az esetben egyébként a tervezés során tőkeágon történő juttatással kalkuláltunk, míg a támogatás bevételi ágon, a mérleg szerinti eredményt javítva érkezett.
- A 2004. évi mérleg szerinti eredmény, a 4,8 milliárd Ft-os struktúra átalakítási támogatás összege nélkül számítva is közel 635 millió Ft-tal kedvezőbb a tervezettnél.

A támogatások alakulásának részletes bemutatását a 7. számú melléklet tartalmazza.



A 2004. támogatások összegéhez hozzátartozik az is, hogy az ez évben elszámolt 6 milliárd támogatás folyósítására még 2003. júliusában került sor, de a számviteli elszámolása – a Cégbírósi bejegyzés elhúzódása miatt – csak a 2004. évben történhetett meg.

Az MTV Rt. a számviteli törvény előírásai szerint továbbra is két vállalkozáshoz fűződő viszonyában minősül anyavállalatnak:

| Megnevezés           | 2003.   | 2004.   |
|----------------------|---------|---------|
| Monitoring Kft. V.A. | 51,00 % | 51,00 % |



A Monitoring Kft. 1998. június 22-én megkezdte a társaság végelszámolását. Tulajdonosi jogkörünkben eljárva megtettük a szükséges lépéseket a végelszámolás végleges lebonyolítására. A végelszámolás folyamata a mai napig nem zárult le.

*A 2004. évi gazdálkodás kiemelt számadatai*

#### Fontosabb adatok az éves beszámolóból

- **A mérleg főösszege** 14,618 Mrd Ft.
- **Az összes kötelezettség** összege 13,315 Mrd Ft.
  - A rövid lejáratú kötelezettség 10,213 Mrd Ft:
    - szállítók: 6,666 Mrd Ft,
    - rövid lejáratú hitel: 1,106 Mrd Ft (a folyószámlahitel és koncessziós díj faktorálásából a rövidlejáratú kölcsön rész, valamint a gépjárművek vásárlására felvett hitel éven belül esedékes törlesztőrésze),
    - egyéb rövid lejáratú kötelezettség: 2,442 Mrd Ft (ennek főbb elemei: a támogatás miatt keletkező ÁFA rendezési kötelezettség: 1,515 Mrd Ft, ORTT bírság: 0,247 Mrd Ft).
- **Saját tőke:** -1,267 Mrd Ft.
  - Jegyzett tőke: 7,20 Mrd Ft.
  - **A mérleg szerinti eredmény** -4,120 Mrd Ft veszteség. (Ez a tervezett -9,554 Mrd Ft-tal szemben javulást mutat).
- A működés **teljes költsége és ráfordítása:** 30,920 Mrd Ft, szemben a tervezett 33,826 Mrd Ft-tal.
  - Jelentős költségmegtakarítását jelentő üzleti év valósult meg.
  - A költségek 2/3-a állandó költség, ami szűkíti a mozgásteret (elavult a technika, költségigényes az adásbiztonság).
  - Az egyéb ráfordításként könyvelt **ÁFA év végére** már 2,909 Mrd Ft.
- **A bevételek** összege 27,748 Mrd Ft. (Ebből 9,169 Mrd Ft valójában csak „számviteli” bevétel, mint műsorterjesztési költség támogatás, faktorált koncessziós díj, barter konstrukcióban értékesített reklámidő stb.)
  - Költségvetési **támogatás** 21,692 Mrd Ft, ebből 7,009 Mrd Ft közvetlenül az Antenna Hungária Rt.-hez került.
- Az **átlagos állományi létszám** 1.584 fő teljes- és 11 fő részmunkaidőben.

- **Személyi jellegű ráfordítások:** 8,507 Mrd Ft:
  - bérköltések: 5,451 Mrd Ft,
  - bérjárulékok: 2,132 Mrd Ft.
- Az mtv és m2 csatornán összesen **sugárzott műsorperc:** 971.381, párhuzamos sugárzásokkal együtt: 1.017.051.

#### A követelések menedzselése

- Az **összes vevő követelés** összege 804,775 millió Ft:
  - **külföldi** követelések: 56,134 millió Ft,
  - **belföldi** követelés: 748,641 millió Ft.

A részletes mérleg- és eredménykimutatás adatokat az 1. és 2. számú mellékletek tartalmazzák.

### **A 2004. évi Üzleti Terv adatainak alakulása**

#### *A bevételi adatok főbb számainak alakulása*

adatok E Ft-ban

| Megnevezés                          | 2004. évi terv    | 2004. évi tény    | Eltérés (tény-terv) |
|-------------------------------------|-------------------|-------------------|---------------------|
| Reklámbevételek                     | 3 702 500         | 3 574 038         | -128 462            |
| Szponzorbevételek                   | 200 000           | 224 370           | 24 370              |
| Egyéb kereskedelmi bevételek        | 440 000           | 640 066           | 200 066             |
| Exportbevételek                     | 10 000            | 299 829           | 289 829             |
| <b>Kereskedelmi bevételek</b>       | <b>4 352 500</b>  | <b>4 738 303</b>  | <b>385 803</b>      |
| Üzemben tartási díj                 | 8 608 000         | 8 608 109         | 109                 |
| Műsorterjesztési költség támogatása | 7 280 611         | 7 009 220         | -271 391            |
| Egyéb támogatások                   | 2 300 000         | 5 034 403         | 2 734 403           |
| Koncessziós díjbevétel              | 1 017 231         | 1 040 308         | 23 077              |
| Céltartalék feloldása               | 0                 | 533 638           | 533 638             |
| Egyéb                               | 0                 | 119 116           | 119 116             |
| <b>Egyéb bevételek</b>              | <b>19 205 842</b> | <b>22 344 794</b> | <b>3 138 952</b>    |
| Pénzügyi műveletek bevételei        | 172 000           | 254 822           | 82 822              |
| Rendkívüli bevételek                | 141 573           | 409 763           | 268 190             |
| <b>Bevételek összesen</b>           | <b>23 871 915</b> | <b>27 747 682</b> | <b>3 875 767</b>    |

A bevételek esetében a kereskedelmi bevételek 386 millió Ft-tal meghaladják az Üzleti Terv összeállításánál várt adatot. A reklámbevételek kivételével minden csoportban sikerült

túlteljesíteni a tervezett értéket, és a reklámok esetében sincs jelentős mértékű elmaradás, hiszen összességében alig 3,5 %, míg a készpénzes reklámbevételek esetében 2 % alatti az elmaradás mértéke.

A támogatások közül az üzemben tartási díj, a jelenlegi folyósítási rendszernek köszönhetően, a tervek szerint érkezett be. A műsorterjesztési költségek támogatásának elmaradása a költségek elmaradásával magyarázható, hiszen a Magyar Államkincstár a ténylegesen benyújtott számlák alapján teljesíti a kifizetéseket.

Az egyéb támogatások jelentős mértékű többletének oka alapvetően a már korábban említett, 4,8 milliárd Ft összegű struktúraátalakítási támogatás bevételként történő elszámolása volt.

Az előzetes tervek szerint, egyéb támogatásként megjelenő bevételek elmaradtak a várakozásainktól. Az Olimpiához kapcsolódóan, valamint egyéb műsorokhoz kapcsolódó céltámogatások formájában 2,3 milliárd Ft bevételt terveztünk. Ezzel szemben a ténylegesen megjelenő céltámogatások a következők szerint alakultak:

- az EU csatlakozáshoz kapcsolódó 500 millió Ft-os támogatás 2003. évben még el nem számolt része: 137 millió Ft (a Kormányzati Ellenőrzési Hivatal által megállapított – rendeltetésellenes felhasználás miatti - 151 millió Ft összegű visszafizetendő támogatás összege nélkül),
- kisebbségi műsorokhoz kapcsolódó támogatás: 58 millió Ft, illetve
- egyéb műsorok támogatására: 33 millió Ft (környezetvédelmi műsor, színházi közvetítés),
- MTV Közalapítvány Kuratórium pénzmaradványa 6 millió Ft.

Az Üzleti Terv készítése során nem számoltunk a céltartalékok változásával. A 2004. év folyamán az előző évi céltartalékok feloldásából azonban 534 millió Ft bevétel keletkezett. Mivel azonban 707 millió Ft értékben céltartalék képzésre is sor került, amely az MTV Rt. ráfordításait. Eredmény oldaláról tekintve tehát a céltartalék változásának hatását, a képzések és a feloldások egyenlegeként 174 millió Ft-tal romlott az Rt. eredménye.

## Céltartalék állományának változása 2004-ben:

adatok E Ft-ban

| Jogcím                                           | 2003.XII.31.<br>elszámolt | Feloldás       | Képzés         | 2004.XII.31.<br>elszámolt |
|--------------------------------------------------|---------------------------|----------------|----------------|---------------------------|
| APEH revízió                                     | 0                         | 0              | 308 703        | 308 703                   |
| Kamatelőírás                                     | 111 040                   | 117 197        | 254 537        | 248 380                   |
| Bónusz                                           | 16 089                    | 14 926         | 66 227         | 67 390                    |
| Vagyoni (dologi) kártérítés                      | 56 219                    | 11 710         | 780            | 45 289                    |
| ORTT büntetés                                    | 16 000                    | 13 116         | 30 000         | 32 884                    |
| APEH késedelmi pótlék                            | 45 514                    | 45 514         | 25 471         | 25 471                    |
| Munkaügyi per                                    | 47 662                    | 25 239         | 2 000          | 24 423                    |
| Fizetési megállapodás érvénytelenségi indítványa | 20 217                    | 0              | 0              | 20 217                    |
| Egyéb peres ügyek                                | 24 166                    | 16 376         | 10 115         | 17 905                    |
| MTV Új Média                                     | 40 000                    | 32 000         | 0              | 8 000                     |
| Nem vagyoni (személyi) kártérítés                | 13 138                    | 12 838         | 5 870          | 6 170                     |
| Késve számfejtett járandóság                     | 0                         | 0              | 2 000          | 2 000                     |
| APEH önrevíziós pótlék                           | 0                         | 0              | 1 495          | 1 495                     |
| Szolgáltatás feltűnő értékaránytalansága         | 563                       | 563            | 0              | 0                         |
| ORTT kötelezettség                               | 244 159                   | 244 159        | 0              | 0                         |
| <b>Összesen :</b>                                | <b>634 767</b>            | <b>533 638</b> | <b>707 198</b> | <b>808 327</b>            |

A pénzügyi műveletekkel a tervezettnél 83 millió Ft-tal magasabb bevételt sikerült elérni a tervezettnél, amely az I. félév során megérkezett 6 milliárd Ft összegű tőkepótlásnak, és a 4,8 milliárd Ft struktúra átalakítási támogatás július 6-ai pénzügyi folyósításának, valamint a látra szóló kamat módosításának tulajdonítható.

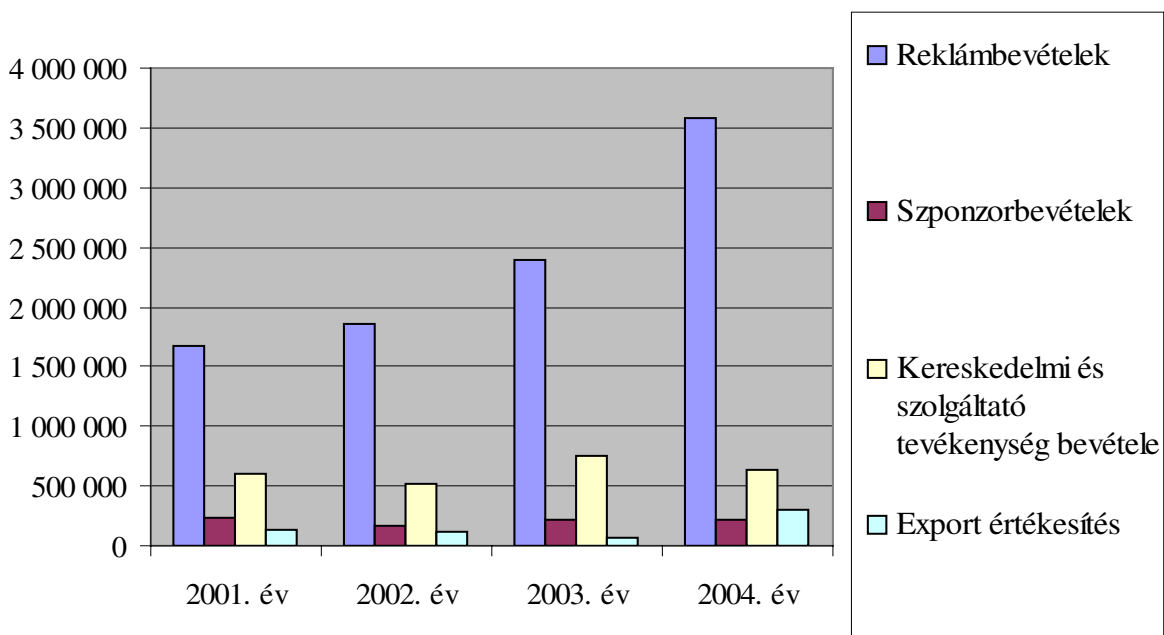
A rendkívüli bevételek esetében a tervezetthez képest 268 millió Ft-tal magasabb bevételt realizáltunk. A rendkívüli bevételként megjelenő összeg egyik jelentős tétele a már az Üzleti Tervben is szereplő, a koncessziós díjból vásárolt eszközök értékcsökkenése, amely 155 millió Ft. A másik jelentős összegű tétele, az Üzleti Tervben már nem szereplő, az Antenna Hungária Rt.-vel szemben 2003. január 31-éig esedékes számlák alapján fennálló 230 millió Ft összegű tőketartozás elengedése.

## Kereskedelmi árbevétel a 2001., 2002., 2003. és 2004. évben

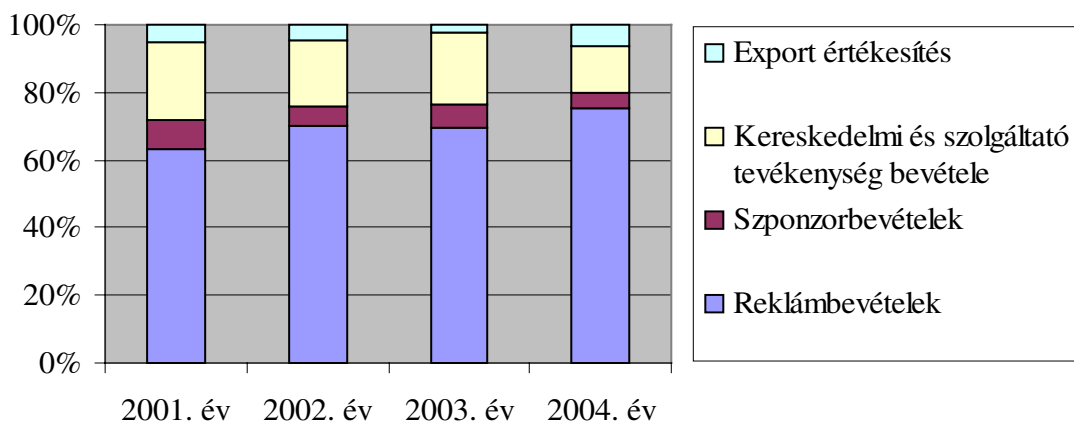
adatok E Ft-ban

| Megnevezés                        | 2001. év         | 2002. év         | 2003. év         | 2004. év         |
|-----------------------------------|------------------|------------------|------------------|------------------|
| Reklámbevételek                   | 1 676 178        | 1 854 053        | 2 399 937        | 3 574 038        |
| Szponzorbevételek                 | 242 127          | 160 281          | 219 998          | 224 370          |
| Ker. és szolg. tev. bevétele      | 603 851          | 519 834          | 747 458          | 640 066          |
| <b>Belföldi értékesítés össz.</b> | <b>2 522 156</b> | <b>2 534 168</b> | <b>3 367 393</b> | <b>4 438 474</b> |
| Export értékesítés                | 140 561          | 114 670          | 69 751           | 299 829          |
| <b>Mindösszesen</b>               | <b>2 662 717</b> | <b>2 648 838</b> | <b>3 437 144</b> | <b>4 738 303</b> |

### Kereskedelmi bevételek alakulása



### Kereskedelmi bevételek megoszlása

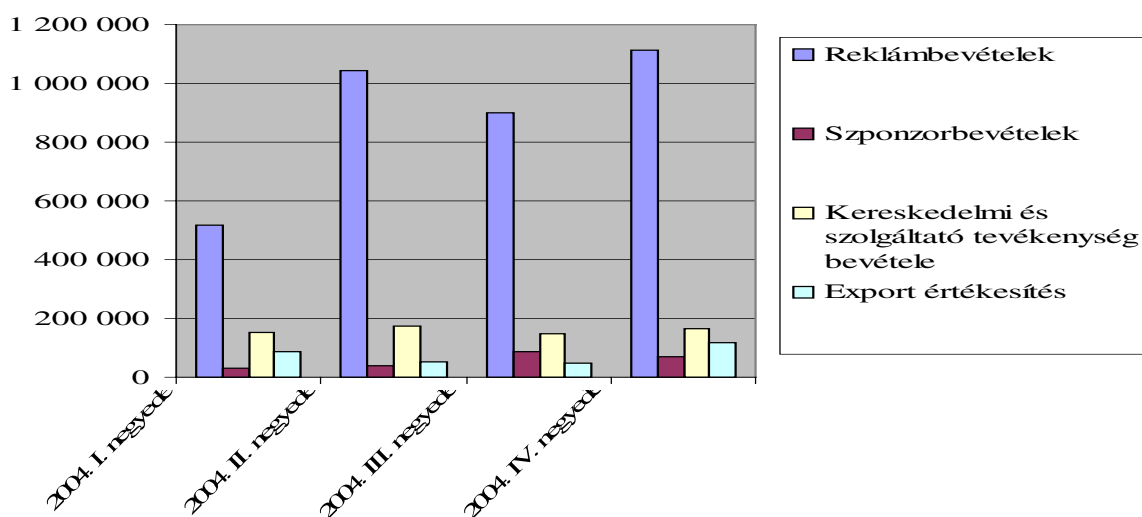


## Kereskedelmi árbevétel éven belüli alakulása a 2004. évben

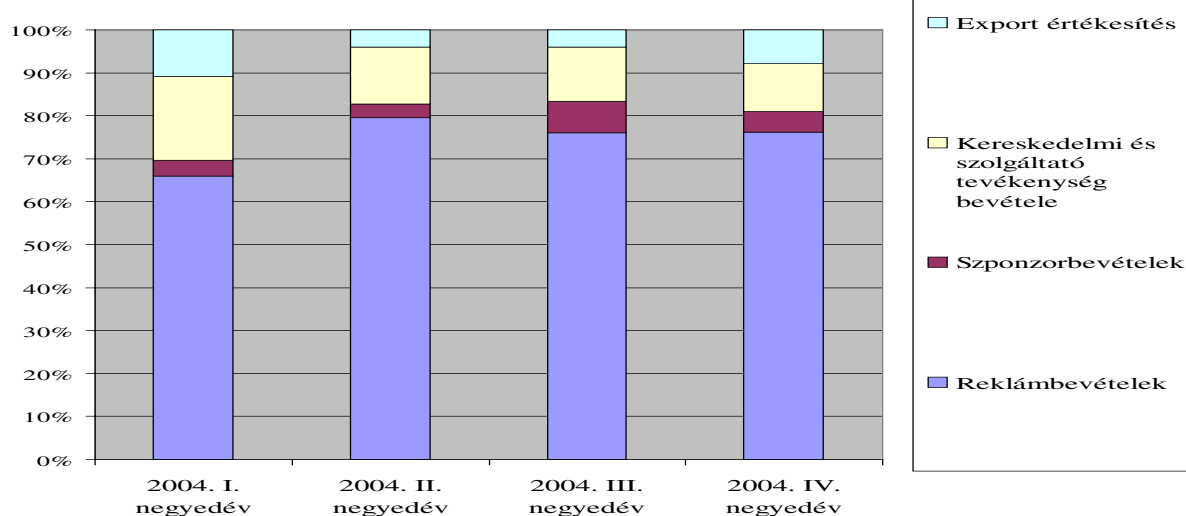
adatok E Ft-ban

| Megnevezés                        | 2004. I. negyedév | 2004. II. negyedév | 2004. III. negyedév | 2004. IV. negyedév |
|-----------------------------------|-------------------|--------------------|---------------------|--------------------|
| Reklámbevételek                   | 517 916           | 1 042 396          | 899 340             | 1 114 386          |
| Szponzorbevételek                 | 29 419            | 40 997             | 85 921              | 68 033             |
| Ker. és szolg. tev. bevétele      | 152 916           | 173 816            | 149 629             | 163 705            |
| <b>Belföldi értékesítés össz.</b> | <b>700 251</b>    | <b>1 257 209</b>   | <b>1 134 890</b>    | <b>1 346 124</b>   |
| Export értékesítés                | 85 397            | 51 988             | 47 219              | 115 225            |
| <b>Mindösszesen</b>               | <b>785 648</b>    | <b>1 309 197</b>   | <b>1 182 109</b>    | <b>1 461 349</b>   |

**Kereskedelmi bevételek éven belüli alakulása**



**Kereskedelmi bevételek éven belüli megoszlása**



*A költségek és ráfordítások alakulása*

adatok E Ft-ban

| Megnevezés                               | 2004. évi terv    | 2004. évi tény    | Eltérés (tény-terv) |
|------------------------------------------|-------------------|-------------------|---------------------|
| Műsorkészítési költségek                 | 10 515 493        | 6 850 591         | -3 664 902          |
| Feladatköltségek                         | 11 585 368        | 11 178 991        | -406 377            |
| Általános működési költségek             | 793 359           | 1 225 932         | 432 573             |
| Munkavállalókhöz kapcsolódó ráfordítások | 7 049 565         | 7 522 348         | 472 783             |
| Értékcsökkenés                           | 650 780           | 526 236           | -124 544            |
| Le nem vonható ÁFA                       | 3 231 425         | 2 909 057         | -322 368            |
| Céltartalékképzés                        |                   | 707 198           | 707 198             |
| Eladott (közvetített) szolg. értéke      |                   | 133               | 133                 |
| <b>Összesen</b>                          | <b>33 825 990</b> | <b>30 920 485</b> | <b>-2 905 505</b>   |

A közvetlen műsorkészítési költségek esetében jelentős mértékű megtakarítás tapasztalható, amely jelentős takarékosági intézkedések és a szigorú kontroll hatásának köszönhető. A 2004. évben várt költségvetési források elmaradása miatt keretcsökkentésekre, ezáltal műsorok ritkítására, esetenként szüneteltetésére kényszerült az MTV Rt.

A feladatköltségek esetében is összességében megtakarítás jelentkezett. Jelentősebb túllépés csak a Kereskedelmi Igazgatóság esetében volt a megnövekedett hirdetési és reklámköltségek következtében.

A munkavállalókhöz kapcsolódó ráfordítások tervhez viszonyított túllépésében jelentős szerepet játszik az a folyamat, amelynek keretében megkezdte a Magyar Televízió Rt. a burkolt foglalkoztatás megszüntetését. A 2004. évben a felvett munkavállalók okozta bérköltség növekedés (járulékok nélkül) meghaladja a 435 millió Ft-ot. Ennek a túllépésnek a fedezete is megjelenik egyébként a műsorkészítési- és a feladatköltségek esetében elért megtakarításokban.

Az értékcsökkenési leírás esetében is jelentkező „megtakarítás” továbbra is a korábbi években elmaradt technológiai fejlesztés hosszú távú hatásnak köszönhető. A 2004. évben végrehajtott fejlesztések következményeként már megfordult a tárgyi eszközök értékének folyamatos csökkenése, ennek eredménye azonban az értékcsökkenés összegén még csak csekély mértékben jelentkezett.

Az arányosítással le nem vonható ÁFA összege az Üzleti Tervben előirányzott értéknél alacsonyabb összegben realizálódott, melynek elsődleges oka a költségek megtakarításában keresendő.

Az Üzleti Terv készítése során - a céltartalék feloldásához hasonlóan - nem számoltunk a céltartalék képzéssel sem. Mivel azonban 707 millió Ft értékben céltartalék képzésre került sor, ez az összeg növeli az MTV Rt. ráfordításait.

Összességében tehát a 2004. évi tényleges költségek és ráfordítások közel 3 milliárd Ft-tal alacsonyabbak, mint az Üzleti Tervben előirányzott összeg.

Negatívan befolyásolta a társaság 2004. évi eredményét az aktivált saját teljesítmények 1.347 millió Ft-ot meghaladó „elmaradása”, amely valójában a befejezetlen műsorok állományának csökkenéséből származik. Az állománycsökkenés alapvető oka a kiemelt sportesemények (Labdarúgó Eb, Olimpia) „adásba kerülése”, azaz a korábbi években ezekkel összefüggésben felmerült költségek kivezetése, illetve a filmállomány jelentős mértékű csökkenése.

A bevételek többletének, valamint a költségek és ráfordítások esetében jelentkező megtakarításoknak köszönhetően, az aktivált saját teljesítmények eredményrontó hatásának ellenére a mérleg szerinti eredmény a tervezettnél 5,434 milliárd Ft-tal magasabb összegben teljesült. Az Üzleti Tervben tőkeágon juttatott támogatásként megjelenő 4,8 milliárd támogatás figyelmen kívül hagyása esetén is az eredmény 0,634 millió Ft-tal kedvezőbb a tervezettnél.

A 2004. évben létszámleépítésre nem került sor, valamint a korábbi években végrehajtott létszámleépítések áthúzó hatása sem jelentkezett.

#### *A műsorgyártási és üzemeltetési költségek aránya*

A 2004. évi költségek összege 26,2 milliárd Ft. A műsorgyártási és üzemeltetési költségek aránya jelentősen nem változott: 67-66 %.

Jelentős változás a költségek belső összetételében sem történt 2004-ban, az arányok közel azonosak a 2003. évi arányokkal.



A 2003. évi, valamint a 2004. évi költségeket, továbbá ezek megoszlását az alábbi táblázat szemlélteti.

adatok E Ft-ban

| Megnevezés                                    | 2003. év          | %             | 2004. év          | %             |
|-----------------------------------------------|-------------------|---------------|-------------------|---------------|
| Anyagköltség                                  | 105 414           | 0,37          | 123 897           | 0,47          |
| Igénybevett szolgáltatás értéke               | 15 538 323        | 55,09         | 13 174 321        | 50,21         |
| <i>ebből: sugárzási díj</i>                   | <i>6 177 031</i>  | <i>21,90</i>  | <i>6 238 886</i>  | <i>23,78</i>  |
| Egyéb szolgáltatás értéke                     | 5 477             | 0,02          | 7 950             | 0,03          |
| Béreköltség                                   | 1 960 608         | 6,95          | 2 472 012         | 9,42          |
| Személyi jellegű egyéb kifizetés              | 400 800           | 1,42          | 485 883           | 1,85          |
| Bérfjárulékok                                 | 774 181           | 2,75          | 959 202           | 3,66          |
| Értékcsökkenési leírás                        | 187 960           | 0,67          | 115 689           | 0,44          |
| <b>Műsorgyártási terület költségei össz.:</b> | <b>18 972 763</b> | <b>67,27</b>  | <b>17 338 955</b> | <b>66,08</b>  |
| Anyagköltség                                  | 589 887           | 2,09          | 666 155           | 2,54          |
| Igénybevett szolgáltatás értéke               | 2 866 026         | 10,16         | 2 771 561         | 10,56         |
| Egyéb szolgáltatás értéke                     | 614 216           | 2,18          | 462 650           | 1,76          |
| Béreköltség                                   | 2 721 489         | 9,65          | 2 979 468         | 11,35         |
| Személyi jellegű egyéb kifizetés              | 420 286           | 1,49          | 438 046           | 1,67          |
| Bérfjárulékok                                 | 1 154 584         | 4,09          | 1 172 531         | 4,47          |
| Értékcsökkenési leírás                        | 863 575           | 3,06          | 410 546           | 1,56          |
| <b>Üzemeltetési terület költségei össz.:</b>  | <b>9 230 063</b>  | <b>32,73</b>  | <b>8 900 957</b>  | <b>33,92</b>  |
| <b>Költségek összesen:</b>                    | <b>28 202 826</b> | <b>100,00</b> | <b>26 239 912</b> | <b>100,00</b> |

A táblázat csak a számviteli értelemben vett költségeket tartalmazza, így az eladott (közvetített) szolgáltatások értéke, az egyéb ráfordítások, a pénzügyi műveletek ráfordításai és a rendkívüli ráfordítások nem jelennek meg.

A korábbi évek beszámolóiban a sugárzási díj, mint a műszaki terület által felügyelt szolgáltatás, az üzemeltetési terület költségei között került kimutatásra. Mivel ez a költség azonban szorosan a műsorokhoz, a műsor sugárzáshoz kapcsolódik, ebben a költségcsoportban került megjelenítésre.

A műsorkészítő szervezeti egységek költségeiről, valamint az általuk műsorba állított új produkciók műsoridejére vonatkozóan került összeállításra a 14. és 15. számú melléklet.

A 14. számú melléklet összes költség oszlopában feltüntetésre került valamennyi olyan költség, amely az egyes területek működésével kapcsolatban felmerült.

Figyelembe vettük tehát a munkavállalók béreköltségét, egyéb személyi jellegű juttatásait és járulékait, a nem közvetlenül az egyes műsorokhoz kapcsolódó költségeket, az ÁFA-t, továbbá az igénybe vett belső szolgáltatások árjegyzék szerinti értékét. A fenti összeget egyrészt növelik a 2004. előtt felmerült, de a 2004. év során adásba került műsorok költségei (nyitó befejezetlen állomány), másrészt viszont csökkentik 2004. év során adásba nem került műsorokhoz kapcsolódó, de a tárgyév folyamán felmerült költségek (záró befejezetlen műsorok állománya).

A táblázat a műsoros terület azon szervezeti egységeinek adatait tartalmazza, amelyek közvetlenül műsorkészítéssel foglalkoznak, az egyéb feladatokat ellátó, de ehhez a területhez tartozó szervezetek költségeit nem (ilyenek pl.: Archivum Főosztály, Médiakutatási Főosztály, Arculattervezési és Kivitelezési Osztály stb.).

A 14. számú mellékletben, valamint a 17. oldalon található táblázatban összes költség közti eltérés az alábbiakra vezethető vissza:

| Ssz. | Megnevezés                                                                                                          | Összeg E Ft-ban |
|------|---------------------------------------------------------------------------------------------------------------------|-----------------|
| 1    | A műsorgyártó szervezetek összes költsége (tárgyévben adásba került produkciókhoz kapcsolódóan) (14. sz. melléklet) | 15 772 404      |
| 2    | Befejezetlen állomány 2004. évi változása                                                                           | -1 304 662      |
| 3    | Műsoros területhez tartozó, de nem közvetlenül műsorgyártó szervezetek ktgei                                        | 773 835         |
| 4    | Műsorterjesztési költség                                                                                            | 6 238 886       |
| 5    | Arányosítandó és levonható ÁFA                                                                                      | 1 497 758       |
| 6    | Belső átterhelések értéke                                                                                           | 2 643 750       |
| 7    | Műsorgyártási terület közvetlen költsége (17. oldalon lévő táblázat) (1+2+3+4-5-6)                                  | 17 338 955      |

A műsorperc adatok a 2004. évben adásba került produkciók műsoridejét tartalmazzák a reklámidő és az ismétlések (nem újonnan adásba kerülő produkciók) időtartama nélkül.

A befejezetlen állományban találhatóak olyan produkciók, hogy már most – 2004-ben is – jelentkeztek költségek az adott műsorokhoz kapcsolódóan, azonban ezek még csak részköltségek. Ilyen pl.: az olimpiai közvetítésekhez kapcsolódóan a jogdíj kifizetése, amely több éven keresztül részletekben kerül teljesítésre, az esemény azonban csak évekkel később kerül megrendezésre (2008 Peking).

A filmbeszerzés esetében több, mint 316 millió Ft értékű befejezetlen állomány keletkezett a 2004. évben, de ezzel párhuzamosan a korábbi években beszerzett és felhalmozódott produkciók felhasználása is zajlott, így a 2003. év végén kimutatott közel 1,5 milliárd Ft értékű állományból történő felhasználás megközelíti az 1,1 milliárd Ft-ot.

A filmek közül a befejezetlen állományban csak azon produkciók szerepelnek, amelyek 2004. évben kerültek beszerzésre és még soha nem kerültek adásba a Magyar Televízió Rt. egyetlen csatornáján sem. Mivel ezen a területen a legtöbb esetben nem csak egyszeri sugárzásra szerzi be társaságunk az adott műsorokat, a bemutatható alkotások között szerepelhetnek olyan produkciók, amelyek már legalább egyszer adásba kerültek, azonban rendelkezünk még további ismétlési lehetőségekkel.

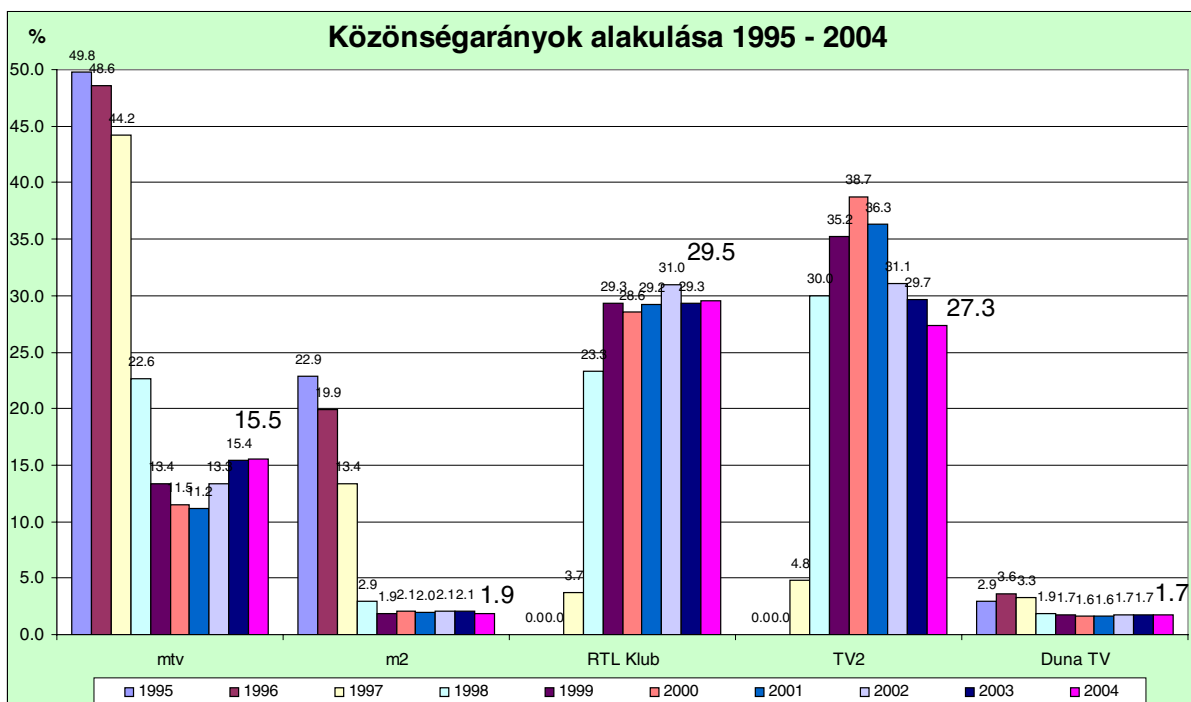
A 15. számú mellékletben az előző táblázattól eltérően csak a közvetlenül a produkciókhoz kapcsolódóan felmerült költségek, valamint közvetlenül a műsor érdekében igénybe vett belső szolgáltatások árjegyzék szerinti értéke került meghatározásra. A befejezetlen műsorokhoz kapcsolódó költségek ebben az esetben is figyelembe vételre kerültek.

Ennek megfelelően a 15. számú melléklet nem tartalmazza az értékcsökkenési leírást, a béreket és azok járulékait, valamint műsorok közvetlenül nem rendelhető költségek összegét.

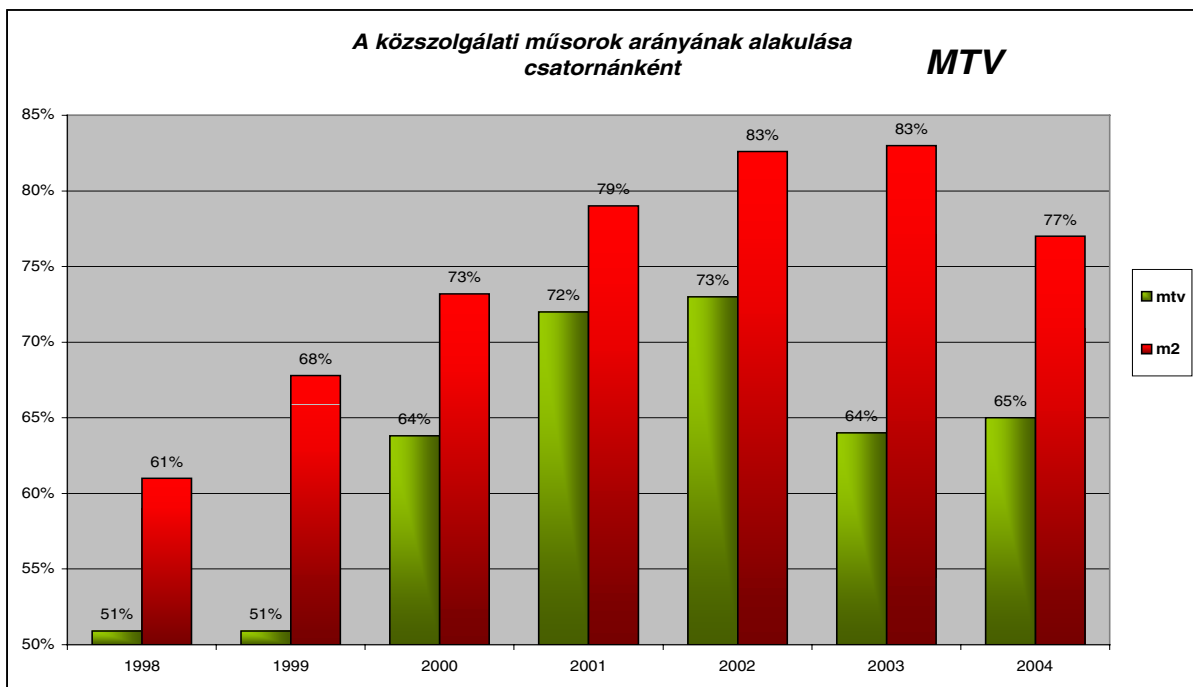
A műsorok előállítási módja, eredete és kategóriája szerinti műsoridő és műsorköltség kimutatást a 11., 12. és 13. számú mellékletek tartalmazzák.

### A nézettség és a műsorstruktúra alakulása

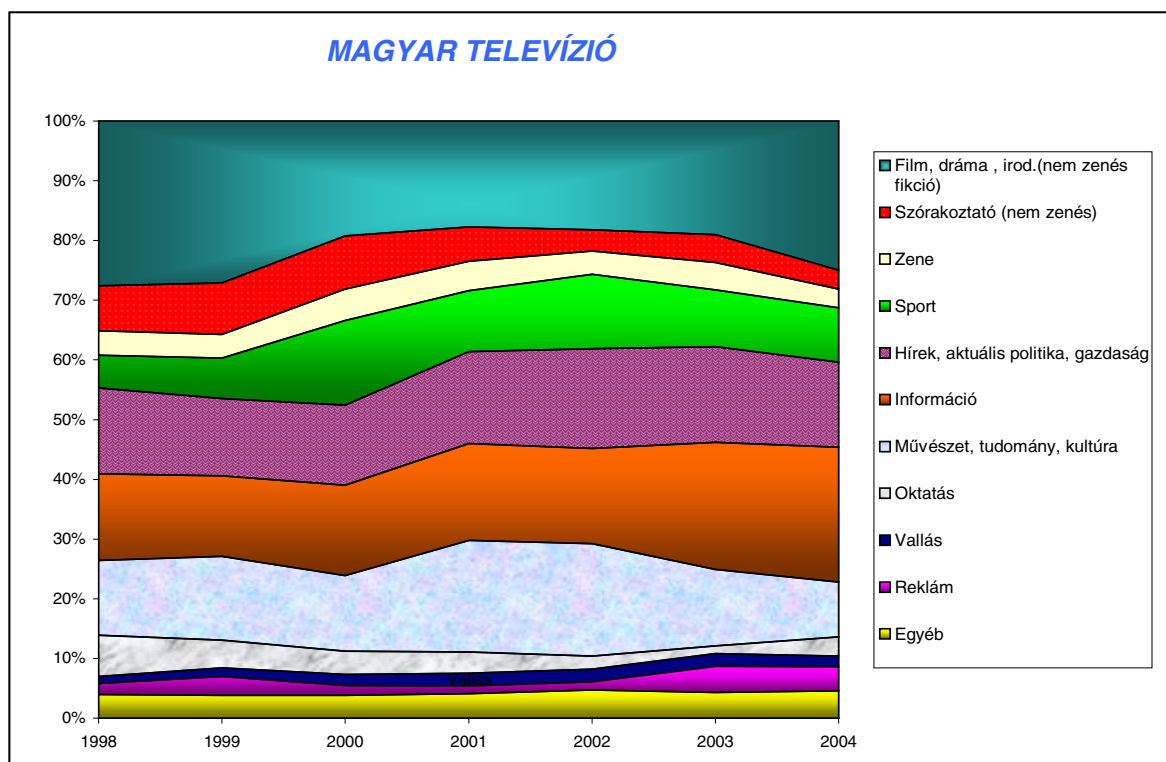
A tavalyi év folyamán nőtt az éves átlagos közönségarányunk. Teljes napot tekintve 15,4 %-ról 15,5 %-ra, ami a közönségarány megtartását jelenti.



A közszolgálati műsorok aránya az m2-n valamelyest csökkent, az mtv-n – főleg az olimpiai események közvetítése, valamint a szórakoztató műsorok arányának csökkenése miatt – nőtt. Összességében az MTV Rt. még így is jóval több közszolgálati műsort sugárzott, mint 2001 előtt bármely évben.

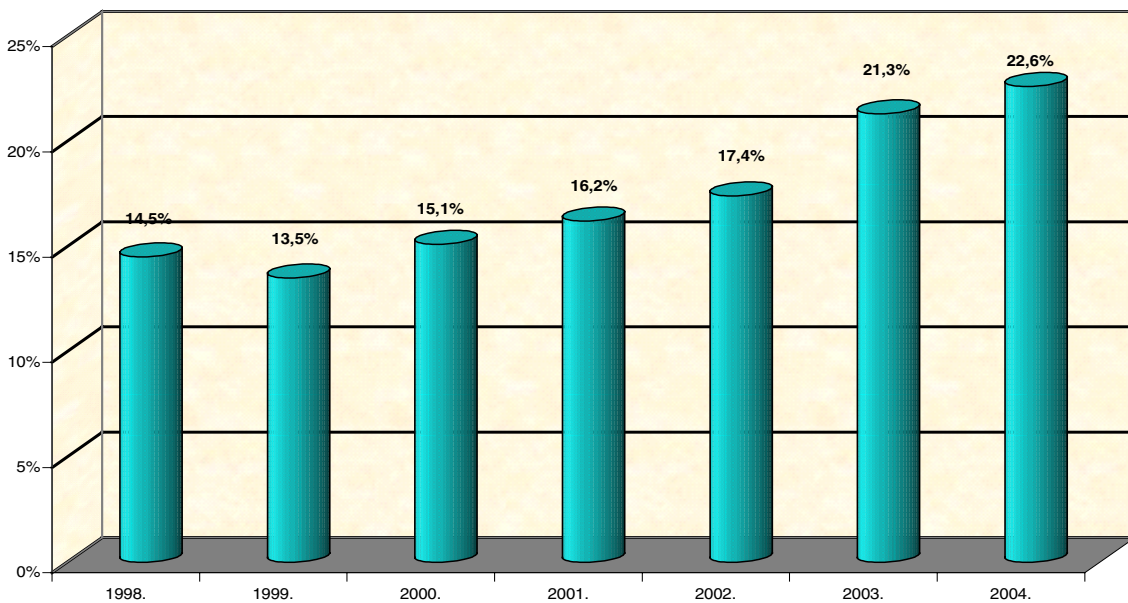


A második csatornán a közszolgálati műsorarány csökkenését a fikciós műsorok sugárzásának jelentős növekedése, valamint a művészeti és kulturális műsorok arányának csökkenése okozta.



A fikciós műsorok sugárzása jelentős (6%-os) emelkedést mutat 2003-hoz képest. Valamelyest nőtt az információs- és az oktatási műsorok aránya, miközben csökkent a szórakoztató és zenei, valamint a művészeti és kulturális műsorok sugárzása az előző évhez viszonyítva.

### Az információs műsorok aránya az össz sugárzásból



A nézői összetétel is kedvezően változott – átmenetileg, mert emelkedett a véleményt formáló értelmiségiek és a reklámidő értékesíthetősége szempontjából a magasabb vásárlóerejű nézők aránya.

A következő néhány hónap rövid távú célja: sikerüljön elérni a köztelevízió csorbult tekintélyének helyreállítását, a nézettségét emelni és a reklámbevételi esélyeket is javítani. A kibontakozásnak több síkon kell elindulnia, ami további újításokat, erőfeszítéseket, az elavult technika szanálását és szilárd anyagi-pénzügyi háttérrel igényel.

## Kereskedelmi tevékenység

### *2004. év reklámpiaci jellemzői*

2004. évre jellemző reklámpiaci elmozdulások kedvezően érintették a Magyar Televízió értékesítési tevékenységét. Az RTL bevezette a csatornaátlagáron alapuló értékesítési rendszerét. A kiszámíthatatlan elszámolási ár miatt az ügyfelek egy része idegenkedett az új értékesítési politikától. Megjelent a reklámpiacon egy új trend, miszerint az ügyfelek részére összeállított médiamixben az egyik országos kereskedelmi csatorna használata túlsúlyba kerül és a televíziós reklámköltségek az adott csatornára szánt összegeken felül a közszolgálati csatornán, illetve a tematikus csatornákon kerülnek elköltsékre. Ezt a tendenciát a két országos kereskedelmi csatorna árképzése határozza meg. Az egymástól megszerzett költségek nagyon kedvező ár kialakítását eredményezték, egy-egy ügyfél pozícióját a volumenvállaláson kívül az adott csatornán bevállalt részesedése a teljes televíziós költségéből jelentősen javította, sokkal alacsonyabb áron tudott hozzájutni a reklámidőhöz. Ez indokolta az

ügyfelek azon döntését, hogy kampányaik tervezésénél az egyik kereskedelmi adó szerepeljen jelentős súllyal.

A Magyar Televízió reklámpiaci helyzetét javította a két kiemelt sportesemény közvetítése, melyek műsorkörnyezetében - a kiemelkedően magas árak alkalmazása ellenére - megjelentek olyan hirdetőik, melyek kommunikációjára nem volt jellemző a televíziós reklám. Ugyanakkor olyan ügyfelek is az MTV felé fordultak, akik az előző időszakban nem hirdettek a közszolgálati televízióban, mert a vásárlási célcsoportjuk elérésére a műsorstruktúra nem adott jó lehetőséget.

#### *Az MTV értékesítési eredményeinek jellemzői 2004. évben*

Az idei évben az előző évhez képest jelentős változtatásokat vezettünk be az értékesítési feltételekben, annak ellenére, hogy az éves tárgyalásokat elkésve tudtuk érdemben elkezdni.

A napszakokat megváltoztattuk, a szezonális indexeket a reklámozási szokásoknak megfelelően módosítottuk, bevezettük a non-lineáris árképzést. Mindezeknek a változóknak az árra növelő hatása volt.

#### **Január és december közötti készpénzes értékesítési adatok mtv csatornán 2003. és 2004. évben**

|                        | <b>2003</b>    | <b>2004</b>    | <b>Eltérés (%)</b> |
|------------------------|----------------|----------------|--------------------|
| <b>Nettó árbevétel</b> | 1 735 531,-eFt | 2 454 313,-eFt | 41%                |
| <b>Eqv. GRP</b>        | 51 006         | 53 890         | 6%                 |
| <b>Hossz (mp)</b>      | 758 635        | 766 445        | 1%                 |
| <b>Spot (db)</b>       | 31 572         | 31 734         | 0,05%              |

#### **Január és december közötti készpénzes értékesítési adatok mtv csatornán 2003. és 2004. évben június és augusztus nélkül**

|                      | <b>2003</b>    | <b>2004</b>    | <b>Eltérés (%)</b> |
|----------------------|----------------|----------------|--------------------|
| <b>Nettó bevétel</b> | 1 512 617,-eFt | 1 736 908,-eFt | 15%                |
| <b>Eqv. GRP</b>      | 43 191         | 42 268         | -2%                |
| <b>Hossz (mp)</b>    | 629 770        | 657 770        | 0,4%               |
| <b>Spot (db)</b>     | 26 363         | 26 856         | 0,2%               |

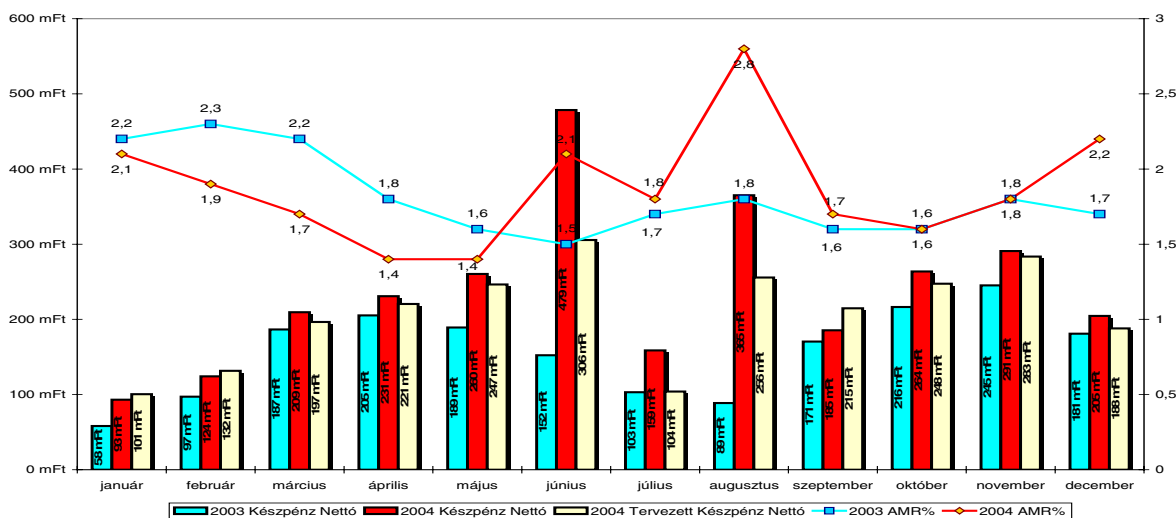
Megjegyzés: 2003. és 2004. évet összehasonlítva, 41%-al magasabb a nettó bevétele az MTV Rt.-nek 2004-ben, mint az előző évben, az elért eqv. GRP azonban csupán 6%-al, az

értékesített mp 1 %-kal magasabb volt ebben az évben, mint az előzőben és 0,05%-al növekedett a sugárzásra kerülő szpotok darabszáma.

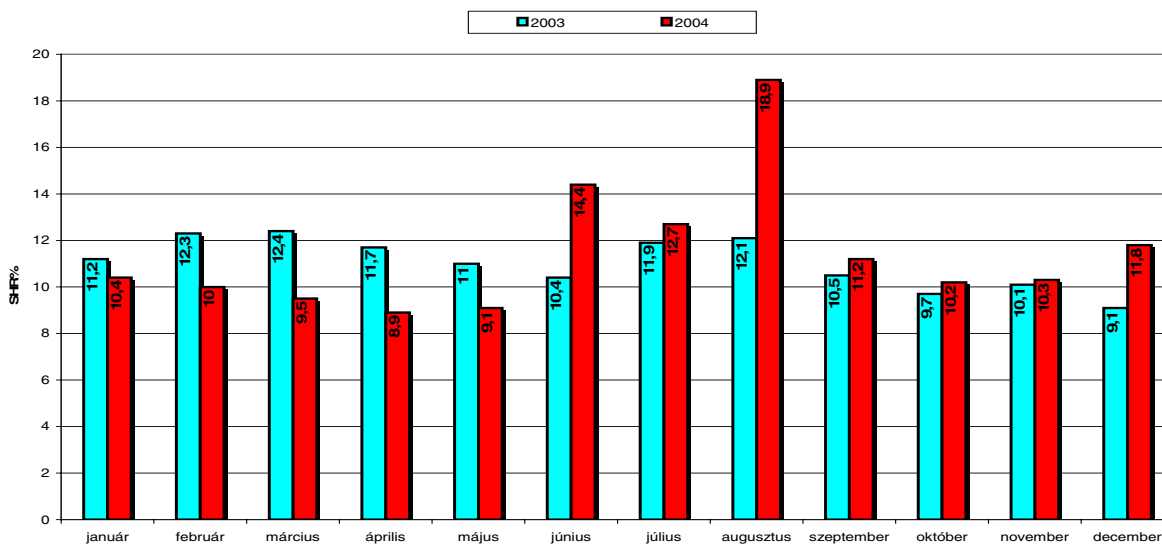
Az előző adatok a két kiemelt sporteseménnyel együtt hasonlították a két évet. Megvizsgálva a két évet oly módon, hogy a két kiemelt esemény sugárzási hónapját mindkét évből kiemeljük az alábbi eredményeket értük el:

A bevételünk 15%-al nőtt, az értékesített Eqv.GRP 2%-al csökkent, 0,4%-al nőtt az értékesített szpotok hossza és a darabszám 2004-ben 0,2%-al volt magasabb.

**Az MTV Rt. készpénzes nettó reklámbevétele és nézettsége (18-49 célcsoportra, teljes műsoridőben) 2003. és 2004. évben.**



**AZ mtv közönségaránya (SHR%) 18-49 évesek körében teljes műsoridőben 2003. és 2004. évben**



## *Az évre jellemző problémák és azok megoldásai:*

Az alább részletezett problémák nagy része a szoftver hiányosságaiból fakadt, mivel a 2004-ben használt értékesítési program, még a GRP alapú értékesítés Magyarországon történő bevezetése előtt készült, így ezt az értékesítési modellt nem tudja kezelni. Emiatt számtalan Excel file használata szükséges a megfelelő színvonalon történő munkavégzéshez, így a manuális munka lefedte az idő nagy részét. Ezzel párhuzamosan olyan újonnan megjelenő problémák megoldását is meg kellett találni melyre az előző években még nem volt igény.

### 1. Az inventori gazdálkodás

Az MTV-nél megjelenő kampányok az ezt megelőző időszakban még nem feszegették a lehetőségeink határait. A beérkezett kampányok teljesítése nem okozott gondot. Ebben az évben ki kellett dolgoznunk egy olyan rendszert, (szintén Excel) mellyel fel tudtuk mérni a beérkezett megrendelések heti nagyságát napszakonként és el tudtuk dönteni az ezt követően beérkezett megrendeléseket az adott időszakra tudjuk-e még vállalni.

### 2. MTV értékesítését meghatározó jellemzők

Az árak változásának ismeretéhez elengedhetetlen a csatornára érvényes átlagárak és egyéb jellemzők pontos ismerete. Mindezek egy jól működő szoftverből egyszerűen kinyerhetőek. A mi megoldásunk erre szintén Excelben valósult meg, hatalmas adatbázis létrehozásával és kezelésével. Az értékesítési rendszerünkben kinyert adatokat kellett az AGB adatbázisával összefésülni. Az így kinyerhető adatokból minden szükséges információt elérhetünk csatorna, ügyfél, ügynökségi és ügynökségi csoport szinten is.

A fenti megoldásokat a Kereskedelmi Igazgatóságon dolgozó rendszergazdák segítségével nem tudtuk volna megvalósítani. Természetesen ezeknek az adatbázisoknak a karbantartása és frissítése napi feladat, de elengedhetetlen az ügynökségi tárgyalásokra való felkészüléshez.

### 3. Tervezés, követés, optimalizálás

A csatorna bevételét nagyban javítja a tudatos tervezés és követés. Ehhez napi rendszerességgel frissített adatokra van szükség melyeket jelenleg nagy számú Excel file-ból szedünk össze. Mindezeknek az adatoknak az összerendezése időigényes és sok tévedési lehetőséget rejt magában. Nem lehet az ügyfélkapcsolati menedzsereknél megjelenő kampányok pillanatnyi helyzetét egy összesítő kimutatásban megjeleníteni, így nem megoldott az apró és sokrétű adatok egységes értékelése. A rendelkezésünkre álló feltételek mellett jelenleg az optimalizálást is manuálisan végezzük. A megrendeléseken feltüntetett célcsoportok alapján a 18-49 célcsoporttól eltérő megrendeléseket igyekszünk azokban a reklámblokkokban elhelyezni, melyek a megrendelt célcsoportra magas affinitású műsorkörnyezetben vannak, így kevesebb befoglalt szpottal érjük el megrendelt GRP mennyiséget, ezért több felületet tudunk biztosítani a megrendelések teljesítésére. A



reklámblokkok kihasználásának érdekében törekszünk a filmeket a hosszúk figyelembevételével úgy elhelyezni, hogy minél kevesebb töredék mp maradjon, melyet már nem tudunk kihasználni.

### *Politikai reklámok*

EU Parlamenti választások kommunikációját segítő fizetett politikai hirdetések értékesítése és koordinálása a Főosztály feladata. A sugárzási terv és a reklámcsomagok az első negyedévben elkészültek és a megrendelt kampányok május 17-től kezdődően kerültek sugárzásra. A politikai kampány rendben lement, a pártok eleget tettek fizetési kötelezettségeiknek.

### *Társadalmi célú reklámok*

Idén bevezettük, a társadalmi célú reklámok esetében, hogy kis lehetőséget adunk az ingyenességre. Ezzel a csökken a csatorna terhelése a sok TCR-től, és természetesen több bevételt generálhatunk. Így azt a szabályt követjük, miszerint 5 alkalommal adunk lehetőséget csatornánként az ingyenességre és a többit minden esetben a TCR tarifa szerint számlázzuk. A kedvezmény megállapítása egyedi elbírálás szerint történik és függ a reklám tartalmától. Leggyakrabban az 50%-os kedvezményt alkalmazzuk.

### *Szponzoráció*

A 2004-es év igen jelentős szponzorációs szempontból, mert két jelentős sportesemény tette lehetővé ennek az értékesítési formának az alkalmazását. Mint ismeretes a Médiatörvény közszolgálati televíziózásra vonatkozó szponzorálási elvei kevés lehetőséget biztosítanak, a sport azonban ezen kategóriák közé tartozik.

Az EURO 2004 esetében azonban az MTV által vállalt kötelezettségek közé tartozik a nemzetközi szponzorok megjelenítése, így számunkra nem volt lehetőség szponzor értékesítésre. A pozitív oldala ennek az igen szigorú szerződésnek az, hogy a jogdíj mértékének mérséklését jelentette a szponzorok feltüntetése a műsorok környezetében. Sajnos a fentiek miatt szponzorációs bevételből MTV nem részesült.

Az olimpia Athénban történő megrendezése egyedülálló lehetőséget biztosított. 14 órányi élő adást, ami azt jelentette, hogy az egyes sportágak és a közvetítési folyamatok szponzoráltatására nyílt lehetőség. Az ajánlatok készítése a félév végére befejeződött. Az ORTT és a Médiatörvény előírásai nagyon nagy körültekintést igényeltek. Szigorú szabályzatot kellett készítenünk és küldenünk partnereinknek, hogy eszerint készítsék el szponzorfilmjeiket.

Az egyéb műsorok szponzoráltatása nehézkes annak okán, hogy kevés az olyan szponzorálható műsor, amelyik kereskedelmi szempontból is értékes és lehetőség is nyílik az értékesítésére.

A műsorokhoz kapcsolódó költségek csökkentése érdekében különböző szolgáltatásokat vesz igénybe MTV ( öltöztetés, helyszín, távközlési szolgáltatás, eszközbiztosítás, berendezés, stb.), a szolgáltatást nyújtó cégek számára a Médiatörvénynek megfelelő megjelenítést biztosít MTV és barterszerződés rögzíti a kölcsönös szolgáltatások értékét.

### *Jogértékesítés*

Jogértékesítési tevékenységünk eredményei a várakozásoknak megfelelően alakultak. A 2004. évi nemzetközi sportesemények jogainak továbbértékesítéséből 63,9 millió forint (Labdarúgó EB: 21,5 millió Ft, olimpia 42,4 millió Ft) bevételünk volt. A társtelevíziók a foci EB esetében elsősorban hírajogokat, az olimpia esetében saját olimpiai műsorblokkjaikhoz összefoglalókat és hírajogokat vásároltak. Az olimpia és a foci EB időtartama alatt az ország több helyszínén voltak szabadtéri rendezvények (szurkolói klubok), ahol a közönség az mtv adásait nézhette óriáskivetítőkön. A műsorvétel engedélyezése közel 7 millió forint árbevételt eredményezett.

A jogértékesítésben folytattuk az MTV jogú televíziós felvételek többszörözését, kiadványok elkészítését. A többszörözéssel elérhető árbevétel hatékonysága továbbra is kiváló: a közel 43 millió forintos forgalmat 1,5 millió forintos közvetlen költséggel (technikai átírás, televíziós alkotói jogdíj fizetés) realizáltuk.

Állandónak tekinthető televíziós vásárlóink köre a meglévő két országos kereskedelmi csatornán és a Duna TV-n kívül a Viasat Rt.-vel bővült.

A televíziós vásárlók kereslete, kiszolgálási igénye nem változott: az MTV archívumában fellelhető televíziós felvételek részleteit hír és magazinműsorokban használják, kiszolgálásukban a gyorsaság és a technikai-, minőségi színvonal igénye jelentősen megnőtt. Ennek a kiszolgálási igénynek - az elavult technikai berendezések, vagy a szűk technikai kapacitás miatt - csak jelentős erőfeszítéssel tudtunk megfelelni. A kereskedelmi bevételek növeléséhez mára már szinte elengedhetlenné vált a kiszolgálási technika megújítása, korszerűsítése.

Jogdíj árképzési rendszerünket az elmúlt év végén átalakítottuk. A médiatörvény előtt készült műsorok részleteinek jogdíj árait mintegy 35%-kal megemeltük, az ez utáni időszak árait változatlanul hagytuk. A csak az MTV Rt-nél meglévő és beszerezhető felvételek jogdíj árainak emelését a piac elfogadta, belátva azt, hogy az exkluzivitás több pénzbe kerül.

Az értékesítést terhelő jogdíj fizetési kötelezettségek az elmúlt évben sem enyhültek. A dramatikus műveket terhelő előadóművészeti jogdíj 2005. évi megemelését ugyan sikerült Jogi Osztályunknak elhárítani, de a percenként kiszabott jogdíj továbbra is példátlanul magas, ami egyszerűen kereskedési esélyeinket és lehetőségeinket korlátozza. Nem sikerült

megszüntetni azt az elfogadhatatlan helyzetet sem, hogy a jogkezelő a jogszabály hatályba lépése előtt készült művekre is kiveti a jogdíjakat.

Jogértékesítési munkánkban kiemelt jelentőséggel bír a Duna Televízió. A velük való kereskedés más szempontok szerint történik: a Médiatörvény előtti televíziós alkotásokat jogdíj mentesen kell átadnunk részükre, ebből bevételünk nem keletkezik. A Médiatörvény után készült alkotásokat pedig rendkívül kedvezményes áron biztosítjuk részükre egy 1993-as szerződés alapján. A Duna TV rendelésállományának döntő hányada – nyilván takarékosági okokból – az 1997. év (Médiatörvény) előtti televíziós alkotásokból áll, amely, mint említettük, nem hoz az MTV Rt. számára bevételt. Tájékoztatásul megemlítjük, hogy a nem számlázható, DUNA TV által megvásárolt archív anyagok percszáma 2004-ben meghaladta a 900 percet!

A Duna Televízióval, mint a második közszolgálati adóval az archívumi televíziós felvételek kereskedésén túl közös műsorok gyártása (állami ünnepek, állami és nemzetközi események, stb.) területén is folyamatosan együttműködünk. Valamennyiünk munkáját jelentősen megkönnyítené, ha az együttműködés számos területét átfogó új megállapodás – amely már elkészült - aláírásra kerülne.

### *Kapacitás bérbeadás*

Gyártási kapacitás bérbeadásából származó árbevételünkre jótékony hatással volt a ValóVilág produkcióra igénybe vett stúdió és a Nyári Olimpiára kölcsön adott közvetítési kapacitás. Az előzőből 200,4 millió forint, az olimpiából 86,6 millió forint árbevétel keletkezett. E két tétel teljesítéséből származott a kapacitás bevétel 60%-a!

A 2003. évhez képest csökkenés következett be, amely árbevétel kiesést a ValóVilág stúdióberleti időszakának csökkenése okozott. Ezt az árbevétel kiesést nem tudta pótolni az sem, hogy a 2004. évi Nyári Olimpiai Játékokra 86,6 millió forint értékű kapacitást értékesítettünk a Görög Olimpiai Bizottság részére.

A Magyar Televízió megrendelésére gyártott műsorokhoz – szerződés szerint – közel 73 millió forint értékben biztosítottunk gyártási kapacitást, amely árbevételünkben barter szolgáltatásként szerepel.

### *Labdarúgó EB*

Minden eddiginél szigorúbb feltételekkel vásárolta meg a Magyar Televízió az esemény közvetítési jogát. (ld. Bajnokok Ligája konstrukció).

A szponzorációs lehetőséget az EBU/UEFA hangolta össze.

A reklámidő értékesítésről szóló első és kizárólagos tárgyalás jogát a nemzetközi partnerek részére tartotta fenn az MTV.

A partnerekhez írt tárgyalást kezdeményező levelek a 11. héten küldtük ki.

A szponzorációs kötelezettségeken túl programkötelezettségünk, valamint egyéb reklámkötelezettségünk is volt, promócióspot sugárzása, valamint break-bumperek bejátszása, melyek a reklámidőt nagymértékben csökkentették.

Az éves feltételrendszertől eltérő értékesítési feltételrendszer kidolgozásának okai:

1. A 2000. évben megrendezésre került Labdarúgó EB és a 2002. évben a Labdarúgó VB közvetítésének AGB adatai egyértelművé tették, hogy az elszámolások alapjául szolgáló GRP adatok nem tükrözik a valós nézettséget. A megjelenések értéke a ténylegesen elért nézők nagyságához képest nem eredményezte azokat bevételi számokat melyekre az MTV számított. Sokan követték az eseményeket kivetítőkön, sorsátrakban stb. olyan helyeken, amelyekre az adatszolgáltató cégnek mérései nem vonatkoznak.
2. A Magyar Televízió Rt. műsorkínálatában a Labdarúgó EB közvetítése kiemelkedő szerepet kapott, mind a műsortípus, mind költségvetése tekintetében. Ugyanakkor partnereink részére nagyon jó lehetőség azon ügyfelek kommunikációs céljainak elérésére, akik egyébként a mtv-n nincsenek jelen, de az eseményhez kapcsolódva hatékonyan juttathatják el üzeneteiket vásárlói célcsoportjukhoz.

A fenti két ok ösztönzött bennünket speciális feltételrendszer kidolgozására. Az első tárgyalásoktól kezdve tudatosítottuk partnereinkben, hogy a Labdarúgó EB környezetében történő hirdetéseket felárak alkalmazásával tudjuk elhelyezni.

Két konstrukciót dolgoztunk ki:

1. speciális szorzó alkalmazása,
2. fix megjelenési ár kidolgozása, melynél mérkőzéstől függően egy szorzót alkalmaztunk, várható GRP alapján,

Az alkalmazott értékesítési feltételek szerint kiszámlázott összeg 62 %-kal magasabb bevételt eredményezett az MTV részére, mintha az adásba került megrendelések a hozott GRP-val kalkulálva, az adott ügynökségre és/vagy ügyfélre érvényes kondíciókkal kerültek volna elszámolásra.

A Labdarúgó Eb főbb adatai a következők:

|                                   |           |
|-----------------------------------|-----------|
| Közvetítési napok száma:          | 19        |
| Mérkőzések száma:                 | 31        |
| Sugárzásra került szpotok száma:  | 602       |
| Sugárzásra került szpotok hossza: | 14 390 mp |

Az UEFA és az MTV Rt. által kötött megállapodás nem tette lehetővé szponzorációs ajánlatok kiajánlását.

A televízióknak tett továbbértékesítési jogdíj ajánlatunkkal csak a Duna Televízió élt, a két nagy kereskedelmi csatorna a kötelező szponzor és reklám előírások, valamint a mérkőzések közvetítési ideje miatt - mivel nem tudták volna csak az eseményt követő napon a híradójukba tenni, ami akkor már nem volt hír- nem élt a jogvásárlási lehetőséggel.

A HDTV technológia megjelenésével új lehetőségek nyíltak az értékesítés előtt. A Palace Cinemas részéről történt megkeresésnek köszönhetően a mozi-lánc egyik tagjában élő közvetítés keretében vált láthatóvá az EURO 2004 legtöbb mérkőzése.

### *Olimpia*

A Labdarúgó EB értékesítési stratégiájához hasonlóan, az Olimpiai műsorkörnyezetben elhelyezett reklámok elszámolásánál is speciális feltételrendszert dolgoztunk ki. Spot-by-spot alapú értékesítést nem tudtunk kidolgozni mivel az Olimpia előtt nem állt rendelkezésünkre adásmenet, a sportágak megrendezési időpontja alapján tudtuk megközelítőleg a reklámblokk struktúrát kialakítani. Az egyébként általánosan alkalmazott GRP alapú értékesítéssel igyekeztünk áthidalni a fenti nehézséget, különböző felárak alkalmazásával.

1. az augusztusra érvényes 0,65 szezonális indexet az olimpia idejére 1,2-re emeltük
2. kiemelt sportágak, műsorszámok sugárzásánál ezen felül 100% felárat alkalmaztunk

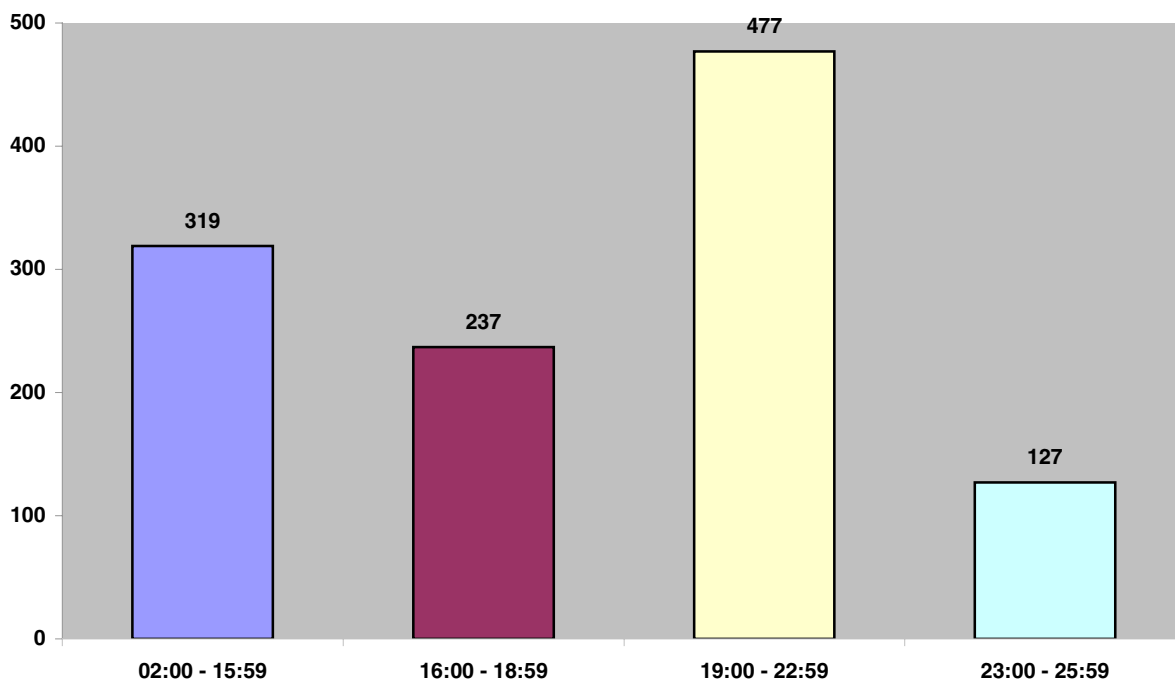
Az általános értékesítési feltételrendszer kialakítását a Sportosztállyal együttműködve alakítottuk és ezt követően prezentáltuk ügyfeleinknek. Az alábbi sportágak és műsorszámok környezetében elhelyezett reklámok elszámolásánál alkalmaztuk a 100% felárat:

- vízilabda
- úszás
- kajak-kenu
- evezős számok
- öttusa
- kézilabda
- kosárlabda (dream team)
- vívás
- Összefoglalók
- Amiről nem beszélünk...
- Megnyitó ünnepély
- Záró ünnepély

Az alkalmazott értékesítési feltételek szerint kiszámlázott összeg 108 %-kal magasabb bevételt eredményezett az MTV részére, mintha az adásba került megrendelések a hozott GRP-val kalkulálva, az adott ügynökségre és/vagy ügyfélre érvényes kondíciókkal kerültek volna elszámolásra.

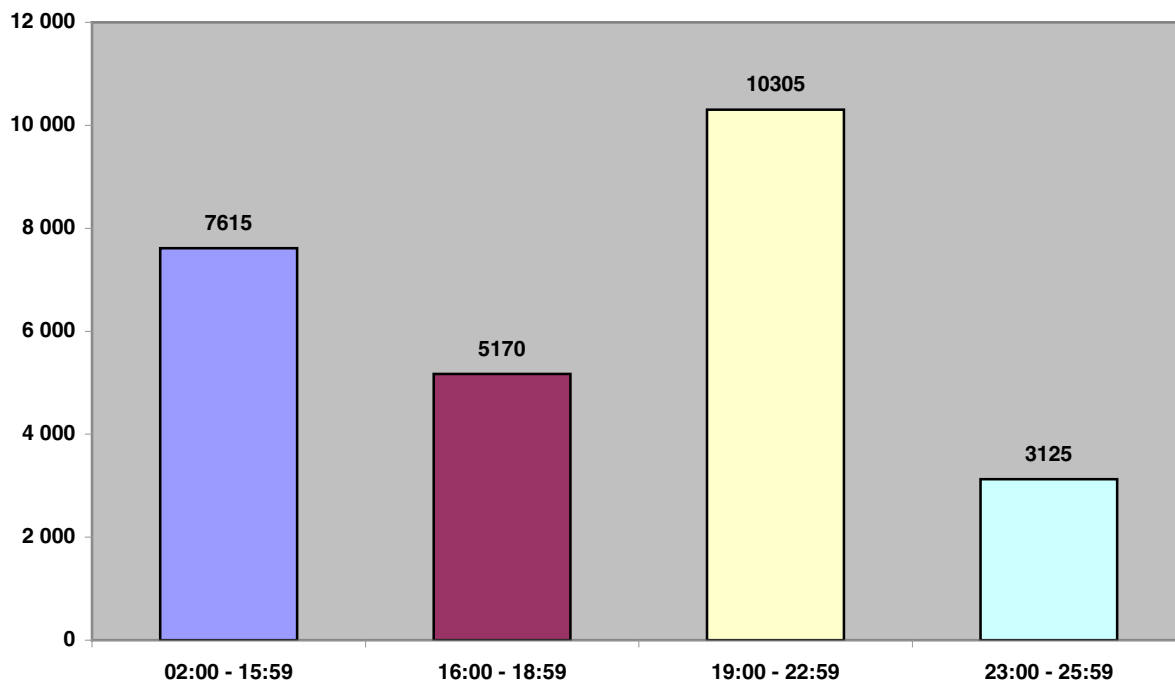
Sugárzásra került szpotok száma: 1 160 db

A sugárzásra került szpotok megoszlása a különböző napszakokban:

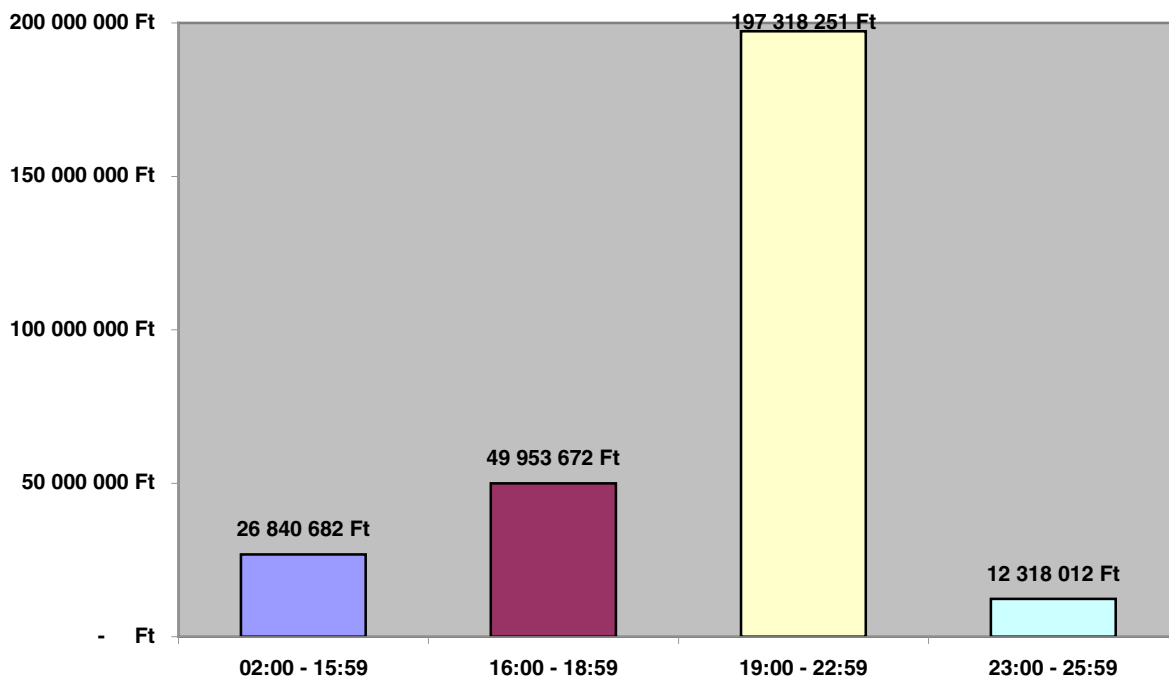


Sugárzásra került szpotok hossza: 26 215 mp

A sugárzásra került szpotok hosszának megoszlása a különböző napszakokban:



A Nettó bevétel alakulása a különböző napszakokban:



A szponzoráció esetében 2000. évi Olimpiai együttműködések tapasztalatából kiindulva ebben az évben törekedtünk nagyobb értékű ajánlatok kidolgozására. A folyamatos jelenlétet tudtuk ezáltal biztosítani közel három héten keresztül, kiemelt műsorkörnyezetben. Kiváló alkalom volt számunkra, hogy partnereinknek a reklám elhelyezésen kívül egyéb megjelenési lehetőséget is tudtunk ajánlani, melyre az utóbbi időben egyre nagyobb igény mutatkozik, azonban a Médiatörvény, a közszolgálati televízió szponzorációs megjelenéseit szűkre szabja.

Szponzorációs megállapodások:

| Támogató cég     | Szponzorált sportágak                                                                                     | Összeg/nettó         |
|------------------|-----------------------------------------------------------------------------------------------------------|----------------------|
| Bábolna          | Evezős számok                                                                                             | 1 985 472 Ft         |
| Béres Rt.        | Női kézilabda<br>Kajak-kenu<br>Úszás<br>Férfi vízilabda<br>Birkózás<br>Megnyitó ünnepély<br>Záró ünnepély | 11 295 874 Ft        |
| Mogyi Kft.       | Úszás<br>Vízilabda<br>Kézilabda                                                                           | 21 082 000 Ft        |
| T-Mobile         | Kajak-kenu<br>Úszás<br>Öttusa<br>Vízilabda                                                                | 23 826 084 Ft        |
| Wyeth Kft.       | Atlétika                                                                                                  | 6 281 102 Ft         |
| <b>Összesen:</b> |                                                                                                           | <b>64 470 532 Ft</b> |

Az egyéb kereskedelmi bevételek területén a legnagyobb bevételi forrást az Athéni Olimpiai Bizottsággal kötött két szerződés jelentette. A megkötött szerződések értelmében a Vívóversenyek eseményei az MTV Rt. által kiküldött közvetítő stáb – és a szükséges technikai eszközök – közreműködésével jutott el a világ nézőihez. A két szerződés közül a Vívóstáb után számlázott összeg 154.020 EUR, míg a Közvetítő Kocsi után összesen 99.590 EUR-t számláztunk ki.

Az EBU és a NOB előírásainak megfelelően a magyarországi televíziós társaságoknak is ajánlatot készítettünk az olimpiai események televíziós közvetítésének továbbértékesítésére.

Mindkét jelentős kereskedelmi csatornával (RTL Klub és TV 2) sikeres megállapodást kötöttünk, melynek eredményeként napi összefoglalókat, híryanagokat vásároltak. A DUNA Televízió is élt a felajánlott közvetítési lehetőségekkel, így naponta egy élő közvetítést, valamint számos összefoglalót vásárolt.

Országszerte nagy érdeklődés mutatkozott az óriáskivetítők felhasználása iránt. Bár öt partnerünk számos helyen vetítette ki az olimpiai eseményeket, mégis a tisztázatlan jogi helyzetnek köszönhetően az MTV Rt. jelentős bevételtől esett el.

#### **2004. évi összegzés**

*A Magyar Televízió Rt. 2004. évet a tervezettnél kedvezőbb eredménnyel zárta. Ez részben a bevételek 3.876 millió Ft-os többletéből, részben a költségek 2.906 millió Ft-os megtakarításából származik. A bevételek kedvező alakulására a 4,8 milliárd Ft struktúraátalakítási támogatás bevételként történő elszámolása okozza, melyet a terv elkészítése során tőkeágon biztosított támogatásként prognosztizáltunk.*

*Az eredmény alakulását a tervezetthez képest negatívan befolyásolta az aktivált saját teljesítmények értékének alakulása, amely 1.348 millió Ft-tal rontotta a tervhez viszonyított eredményességet.*

*Mindezek hatására a mérleg szerinti eredmény a tervezettnél 5.434 millió Ft-tal kedvezőbben alakult (a 4,8 milliárd Ft-os támogatás hatását kiszűrve is 634 millió Ft-tal magasabb lett a tervezettnél).*

*A kedvező eredmény ellenére a tervezett pozitív saját tőke helyett ismét negatív tőke jelentkezik az év végével, amely így a tervezettnél 3.446 millió Ft-tal alacsonyabb, Ennek okai röviden a következők:*

- A 2003. évi eredmény közel 300 millió Ft-tal alacsonyabb volt, mint a 2004. évi Üzleti Terv elkészítésekor kalkulált.*
- a tervezett 8,5 milliárd Ft-os struktúraátalakítási támogatás helyett mindössze 4,8 milliárd Ft érkezett, amely azonban nem tőkejuttatásként, hanem a mérleg szerinti eredményt*



*javító támogatásként jutott el az MTV Rt.-hez. Ennek hatására a saját tőke 3,7 milliárd Ft-tal alacsonyabb lett.*

- *A 2004. évi mérleg szerinti eredmény, a 4,8 milliárd Ft-os struktúra átalakítási támogatás összege nélkül számítva is közel 635 millió Ft-tal kedvezőbb a tervezettnél.*

## **2005. évi kitekintés**

*Adottságok, várható körülmények, események*

A Magyar Televízió Közalapítvány Kuratóriuma 2005. március 31-i ülésén elfogadta az MTV Rt. pénzügyi és gazdálkodási tervének főbb összegeit.

A 2005. évre vonatkozóan a Magyar Televízió Rt. pénzügyi szemléletben nem kíván többet költeni, mint amennyi forrás áll rendelkezésére. Ez jelentős koncepcionális változást jelentett a korábbi évek Üzleti Terveihez képest, amelyek – mint azt az ÁSZ vizsgálata is megállapította – nem a rendelkezésre álló forrásokból indultak ki.

Az MTV Rt. gazdálkodását alapvetően meghatározó problémák, melyek folyamatosan és társaságunk által megváltoztathatatlan módon nehezítik, sokszor ellehetetlenítik a napi működést azonban sajnos továbbra is fennállnak.

Továbbra is vannak olyan költségeink, amelyekre érdemi ráhatással az MTV Rt. nem rendelkezik. Ezek fő elemei az Antenna Hungária Rt. műsorterjesztési költségei (6,1 milliárd forint), az épületek-építmények bérleti díja (több, mint 1,3 milliárd forint), az általános forgalmi adó szabályai miatt ráfordításként jelentkező összeg (valamivel több, mint 2,9 milliárd forint), az értékcsökkenési leírás (0,6 milliárd forint).

Ezen költségek és ráfordítások együtt 10,9 milliárd forintot tesznek ki.

*Az MTV Rt. a 2004. évben likviditási problémáinak áthidalására felvett 4 milliárd Ft hitel első folyósított részletéből (2 milliárd Ft), a december végi folyósítás miatt csak kis mértékben használta fel 2004. december 31-ig a hitelből 676 millió Ft került felhasználásra, melynek részleteit a 16. számú melléklet mutatja be.*

*A hitel első részletét követően 2005. évben felvételre kerül újabb 2 milliárd Ft. A hitel törlesztésére 2006. március 31-ig kerül sor, a kamatokkal együtt egy összegben a futamidő végén. Ennek megfelelően a 2005. évi gazdálkodás sem törlesztési, sem kamatfizetési kötelezettség nem terheli az MTV Rt.-t.*

*A reorganizációs terv 2005. évi céljai, feladatai*

Az MTV Rt. gazdasági reformjának szükséges lépéseit a reorganizációs tervben a következő gondolatok köré csoportosítottuk:

- A társaság **üzletpolitikájának kialakítása**, közérthető kommunikációja a szervezet számára
- A működés tárgyi és személyi feltételeinek **optimalizálása**
- A **folyamatos működés biztonságos finanszírozása**

Az elérendő cél egy olyan műsorszolgáltató szervezet kialakítása, amely tervezhetően rendelkezésre álló erőforrásait világosan megfogalmazott célok elérése érdekében ellenőrizhetően, átláthatóan és hatékonyan használja fel, megfelelően a Médiatörvényben megfogalmazott, valamint a nézői igényekben megjelenő elvárásoknak.

#### **A SWOT analízisben foglalt lehetőségek ebben az évben konkrét feladatok:**

- Középtávú stratégia kidolgozása
- Reorganizációs folyamat elindítása és végrehajtása, hatékony döntési és döntés-előkészítési szervezeti modell kialakítása, amelyben hangsúlyossá válik az egyéni teljesítmény és felelősség
- Komplex vállalatirányítási rendszer bevezetésével ellenőrzött működés, átlátható gazdálkodás
- Technikai fejlesztés, a "székház-ügy" megoldása

A reorganizáció folyamatának végrehajtására a reorganizációs tervnek megfelelően - a reorganizációs folyamatot egy nagy projektnek tekintjük, amely több kisebb projektet foglal magába - az új szervezetben kialakításra kerül egy projektszervezet, amely az MTV Rt. szervezetétől elkülönülten működik. Tagjai egyrészt a szervezeti függőségből, hierarchiából kiemelt belső munkatársak, másrészt külső szakértők.

#### *Székház-probléma*

Az MTV Rt. reorganizációs folyamata sikeres befejezésének, kiteljesedésének alapját képezi egy új központ és gyártóbázis létrehozása.

Noha az intézmény szervezeti, gazdálkodási megújítása elengedhetetlen, ez a folyamat csak egy új elhelyezéssel teljesebbé válhat, hiszen a jelenlegi adottságokkal nem valósítható meg a teljes körű racionalizálás.

A kormány határozata alapján PPP konstrukcióban megvalósuló beruházást közbeszerzési eljárás során kiválasztott befektető közreműködésével kell megvalósítani. Az MTV Rt. a kormány döntését követően aktualizálta szakmai anyagait, és 2004. augusztus végére elkészült a pályázati felhívás tartalmi elemeinek megfogalmazásával. Ugyanakkor javaslatot tett a pályázati eljárás technikai megvalósítására is, közbeszerzési szakértők bevonását követően.

Megfelelve annak az elvárásnak, hogy a Millenniumi Média Kft. szerepvállalását is biztosítani kell az eljárás során, hosszú egyeztetési folyamatot követően 2005. februárra alakult ki

konszenzusos álláspont, ami gyakorlatilag megfelel az MTV Rt. által kiindulásként javasolt verzióknak.

A pályázat kiírásának előfeltétele, hogy az Országgyűlés előzetesen jóváhagyja azt, tekintettel az Áht. vonatkozó rendelkezésére. Az országgyűlési jóváhagyást az MTV Közalapítvány Kuratóriumának Elnöksége levélben kezdeményezte a Pénzügy-minisztériumnál.

A helyzetet azonban nehezíti, hogy a székház felépüléséig a Magyar Televízió jelenlegi, bérelt ingatlanjaiban végzi tevékenységét, melyek után jelentős mértékű bérleti díj fizetési kötelezettség keletkezik.

A helyzetet tovább rontja, hogy az ÁPV Rt.-vel kötött bérleti szerződés 2003. december 31-ével lejárt, melynek folyományaként 2004. január 01-jétől az ÁPV Rt. kötbért számít fel, ami kétszeres terhet jelent az MTV Rt. számára (2005. évben ez + 0,309 milliárd Ft).

## **Mellékletek**

1. 2001., 2002., 2003., 2004. I. negyedévi, I. félévi, III. negyedévi és év végi mérleg (számviteli törvény szerinti, publikus szerkezetben)
2. 2001., 2002., 2003., 2004. I. negyedévi, I. félévi, III. negyedévi és év végi eredménykimutatás (számviteli törvény szerinti, publikus szerkezetben)
3. Eredménykimutatás adatok alakulása az Üzleti Terv adatai és szerkezete szerint
4. Eszközök és források összetétele és értékének alakulása 2003-2004
5. A 2001., 2002., 2003., 2004. évi vagyoni és pénzügyi helyzet bemutatása
6. Az árbevétel megoszlása 2001-2004
7. A támogatások részletezése 2001-2004
8. Tévécsatornák átlagos havi nézettsége 2004
9. Tévécsatornák átlagos havi közönségaránya 2004
10. Műsoridő alakulása 1990-2004
11. Műsoridő, műsorköltség az előállítás módja szerint 2004
12. Műsoridő, műsorköltség műsoreredet szerint 2004
13. Műsoridő, műsorköltség műsorkategória szerint 2004
14. A műsorkészítő szervezeti egységek költségei 2004
15. A műsorkészítő szervezeti egységek műsorkészítési költségei 2004
16. A 4 milliárd Ft összegű hitel 2004. évi felhasználása

## Mellékletek

1. 2001., 2002., 2003., 2004. I. negyedévi, I. félévi, III. negyedévi és év végi mérleg  
(számviteli törvény szerinti, publikus szerkezetben)

adatok E Ft-ban

| Megnevezés                                                             | 2001.12.31        | 2002.12.31       | 2003.12.31       | 2004.03.31       | 2004.06.30       | 2004.09.30       | 2004.12.31       |
|------------------------------------------------------------------------|-------------------|------------------|------------------|------------------|------------------|------------------|------------------|
| <b>A. BEFEKTETETT ESZKÖZÖK</b>                                         | <b>8 735 443</b>  | <b>8 059 841</b> | <b>7 614 813</b> | <b>7 753 079</b> | <b>8 283 622</b> | <b>8 611 296</b> | <b>8 707 332</b> |
| <b>I. Immateriális javak</b>                                           | <b>5 415 556</b>  | <b>5 860 002</b> | <b>6 246 684</b> | <b>6 334 085</b> | <b>6 455 222</b> | <b>6 575 593</b> | <b>6 620 329</b> |
| Alapítás-átszervezés aktivált értéke                                   |                   |                  |                  |                  |                  |                  |                  |
| Kísérleti fejlesztés aktivált értéke                                   |                   |                  |                  |                  |                  |                  |                  |
| Vagyonértékű jogok                                                     | 2 957             | 1 497            | 1 567            | 1 337            | 1 298            | 1 252            | 2 228            |
| Szellemi termékek                                                      | 5 412 599         | 5 858 505        | 6 245 117        | 6 332 748        | 6 453 924        | 6 574 341        | 6 618 101        |
| Üzleti vagy cégérték                                                   |                   |                  |                  |                  |                  |                  |                  |
| Immateriális javakra adott előlegek                                    |                   |                  |                  |                  |                  |                  |                  |
| Immateriális javak értékhelyesbítése                                   |                   |                  |                  |                  |                  |                  |                  |
| <b>II. Tárgyi eszközök</b>                                             | <b>3 118 735</b>  | <b>1 996 338</b> | <b>1 169 177</b> | <b>1 220 042</b> | <b>1 629 448</b> | <b>1 836 751</b> | <b>1 884 221</b> |
| Ingatlanok és a kapcsolódó vagyoni értékű jogok                        | 466 241           | 445 859          | 382 266          | 383 050          | 382 888          | 392 872          | 390 179          |
| Műszaki berendezések, gépek, járművek                                  | 1 626 141         | 732 338          | 103 382          | 165 759          | 67 800           | 56 293           | 493 430          |
| Egyéb berendezések, felszerelések, járművek                            | 1 015 599         | 783 819          | 632 438          | 591 345          | 1 106 542        | 1 100 060        | 794 643          |
| Tenyészállatok                                                         |                   |                  |                  |                  |                  |                  |                  |
| Beruházások, felújítások                                               | 10 754            | 34 322           | 51 091           | 79 338           | 71 668           | 286 976          | 205 969          |
| Beruházásra adott előlegek                                             |                   |                  |                  | 550              | 550              | 550              |                  |
| Tárgyi eszközök értékhelyesbítése                                      |                   |                  |                  |                  |                  |                  |                  |
| <b>III. Befektetett pénzügyi eszközök</b>                              | <b>201 152</b>    | <b>203 501</b>   | <b>198 952</b>   | <b>198 952</b>   | <b>198 952</b>   | <b>198 952</b>   | <b>202 782</b>   |
| Tartós részesedés kapcsolt vállalkozásban                              | 90 750            | 90 750           | 90 750           | 90 750           | 90 750           | 90 750           | 90 750           |
| Tartósan adott kölcsön kapcsolt vállalkozásban                         |                   |                  |                  |                  |                  |                  |                  |
| Egyéb tartós részesedés                                                | 720               |                  |                  |                  |                  |                  |                  |
| Tartósan adott kölcsön egyéb részesedés viszonyban álló vállalkozásban |                   |                  |                  |                  |                  |                  |                  |
| Egyéb tartósan adott kölcsön                                           | 109 682           | 112 751          | 108 202          | 108 202          | 108 202          | 108 202          | 112 032          |
| Tartós hitelviszonyt megtestesítő értékpapír                           |                   |                  |                  |                  |                  |                  |                  |
| Befektetett pénzügyi eszközök értékhelyesbítése                        |                   |                  |                  |                  |                  |                  |                  |
| <b>B. FORGÓESZKÖZÖK</b>                                                | <b>15 040 838</b> | <b>8 961 607</b> | <b>4 020 701</b> | <b>4 929 696</b> | <b>4 377 348</b> | <b>4 564 448</b> | <b>4 270 069</b> |
| <b>I. Készletek</b>                                                    | <b>2 827 318</b>  | <b>2 102 294</b> | <b>2 634 345</b> | <b>2 605 917</b> | <b>2 313 868</b> | <b>1 526 453</b> | <b>1 328 578</b> |
| Anyagok                                                                | 190 696           | 138 794          | 127 068          | 129 351          | 119 994          | 126 328          | 121 012          |
| Befejezetlen termelés és félkész termékek                              | 2 620 783         | 1 957 298        | 2 504 985        | 2 473 384        | 2 162 987        | 1 397 379        | 1 200 103        |
| Növendék-, hizó- és egyéb állatok                                      | 0                 |                  |                  |                  |                  |                  |                  |
| Késztermékek                                                           | 15 839            | 6 202            | 2 292            | 2 292            | 2 199            | 2 127            | 1 843            |
| Áruk                                                                   |                   |                  |                  |                  |                  | 127              | 5 620            |
| Készletekre adott előlegek                                             |                   |                  |                  | 890              | 28 688           | 492              |                  |
| <b>II. Követelések</b>                                                 | <b>1 080 638</b>  | <b>1 316 595</b> | <b>844 484</b>   | <b>1 300 538</b> | <b>1 328 773</b> | <b>1 378 404</b> | <b>1 317 798</b> |
| Követelések áruszállításból és szolgáltatásból (vevők)                 | 578 786           | 688 342          | 723 367          | 912 763          | 1 176 341        | 1 234 440        | 804 775          |
| Követelések kapcsolt vállalkozással szemben                            |                   |                  |                  |                  |                  |                  |                  |
| Követelések egyéb részesedési viszonyban lévő vállalkozással szemben   |                   |                  |                  |                  |                  |                  |                  |

| Megnevezés                                                                           | 2001.12.31        | 2002.12.31         | 2003.12.31         | 2004.03.31         | 2004.06.30         | 2004.09.30         | 2004.12.31         |
|--------------------------------------------------------------------------------------|-------------------|--------------------|--------------------|--------------------|--------------------|--------------------|--------------------|
| Váltókövetelések                                                                     |                   |                    |                    |                    |                    |                    |                    |
| Egyéb követelések                                                                    | 501 852           | 628 253            | 121 117            | 387 775            | 152 432            | 143 964            | 513 023            |
| <b>III. Értékpapírok</b>                                                             | <b>1 876 278</b>  | <b>529 029</b>     | <b>463 285</b>     | <b>488 532</b>     | <b>475 325</b>     | <b>475 325</b>     | <b>475 324</b>     |
| Részesedések kapcsolt vállalkozásban                                                 |                   |                    |                    |                    |                    |                    |                    |
| Egyéb részesedés                                                                     |                   |                    |                    |                    |                    |                    |                    |
| Saját részvények, saját üzletrészek                                                  |                   |                    |                    |                    |                    |                    |                    |
| Forgatási célú hitelviszonyt megtestesítő értékpapírok                               | 1 876 278         | 529 029            | 463 285            | 488 532            | 475 325            | 475 325            | 475 324            |
| <b>IV. Pénzeszközök</b>                                                              | <b>9 256 604</b>  | <b>5 013 689</b>   | <b>78 587</b>      | <b>534 709</b>     | <b>259 382</b>     | <b>1 184 266</b>   | <b>1 148 369</b>   |
| Pénztár, csekkek                                                                     | 467               | 873                | 663                | 1 316              | 707                | 792                | 535                |
| Bankbetétek                                                                          | 9 256 137         | 5 012 816          | 77 924             | 533 393            | 258 675            | 1 183 474          | 1 147 834          |
| <b>C. AKTÍV IDŐBELI ELHATÁROLÁSOK</b>                                                | <b>1 204 727</b>  | <b>513 890</b>     | <b>796 826</b>     | <b>2 224 766</b>   | <b>5 049 840</b>   | <b>885 502</b>     | <b>1 640 315</b>   |
| Bevételek aktív időbeli elhatárolása                                                 | 738 435           | 480 771            | 790 428            | 2 224 766          | 5 028 620          | 864 567            | 1 618 222          |
| Költségek, ráfordítások aktív időbeli elhatárolása                                   | 466 292           | 33 119             | 6 398              |                    | 21 220             | 20 935             | 22 093             |
| Halasztott ráfordítások                                                              |                   |                    |                    |                    |                    |                    |                    |
| <b>ESZKÖZÖK (AKTÍVÁK) ÖSSZESEN (A+B+C)</b>                                           | <b>24 981 008</b> | <b>17 535 338</b>  | <b>12 432 340</b>  | <b>14 907 541</b>  | <b>17 710 810</b>  | <b>14 061 246</b>  | <b>14 617 716</b>  |
| <b>D. SAJÁT TŐKE</b>                                                                 | <b>8 470 825</b>  | <b>1 674 955</b>   | <b>-9 146 963</b>  | <b>854 476</b>     | <b>3 269 641</b>   | <b>1 564 983</b>   | <b>-1 267 329</b>  |
| <b>I. Jegyzett tőke</b>                                                              | <b>1 200 000</b>  | <b>1 200 000</b>   | <b>1 200 000</b>   | <b>7 200 000</b>   | <b>7 200 000</b>   | <b>7 200 000</b>   | <b>7 200 000</b>   |
| Ebből: visszavásárolt tulajdonosi részesedés névértéken                              |                   |                    |                    |                    |                    |                    |                    |
| <b>II. Jegyzett, de még be nem fizetett tőke (-)</b>                                 |                   |                    |                    |                    |                    |                    |                    |
| <b>III. Tőketartalék</b>                                                             | <b>12 500 000</b> | <b>17 460 000</b>  | <b>17 460 000</b>  | <b>23 460 000</b>  | <b>23 460 000</b>  | <b>23 460 000</b>  | <b>23 460 000</b>  |
| <b>IV. Eredménytartalék</b>                                                          | <b>-7 007 902</b> | <b>-5 229 175</b>  | <b>-16 985 045</b> | <b>-27 806 963</b> | <b>-27 806 963</b> | <b>-27 806 963</b> | <b>-27 806 963</b> |
| <b>V. Lekötött tartalék</b>                                                          |                   |                    |                    |                    |                    |                    |                    |
| <b>VI. Értékelési tartalék</b>                                                       |                   |                    |                    |                    |                    |                    |                    |
| <b>VII. Mérleg szerinti eredmény</b>                                                 | <b>1 778 727</b>  | <b>-11 755 870</b> | <b>-10 821 918</b> | <b>-1 998 561</b>  | <b>416 604</b>     | <b>-1 288 054</b>  | <b>-4 120 366</b>  |
| <b>E. CÉLTARTALÉKOK</b>                                                              | <b>416 898</b>    | <b>639 285</b>     | <b>634 767</b>     | <b>655 366</b>     | <b>493 338</b>     | <b>643 568</b>     | <b>808 327</b>     |
| Céltartalék a várható kötelezettségekre                                              | 416 898           | 639 285            | 634 767            | 655 366            | 493 338            | 643 568            | 808 327            |
| Céltartalék a jövőbeni költségekre                                                   |                   |                    |                    |                    |                    |                    |                    |
| Egyéb céltartalékok                                                                  |                   |                    |                    |                    |                    |                    |                    |
| <b>F. KÖTELEZETTSÉGEK</b>                                                            | <b>14 077 610</b> | <b>12 870 419</b>  | <b>18 479 932</b>  | <b>11 304 527</b>  | <b>10 732 723</b>  | <b>9 469 172</b>   | <b>13 314 913</b>  |
| <b>I. Hátrasorolt kötelezettségek</b>                                                | <b>0</b>          | <b>0</b>           | <b>0</b>           | <b>0</b>           | <b>0</b>           | <b>0</b>           | <b>0</b>           |
| Hátrasorolt kötelezettségek kapcsolt vállalkozással szemben                          |                   |                    |                    |                    |                    |                    |                    |
| Hátrasorolt kötelezettségek egyéb részesedési viszonyban álló vállalkozással szemben |                   |                    |                    |                    |                    |                    |                    |
| Hátrasorolt kötelezettségek egyéb gazdálkodóval szemben                              |                   |                    |                    |                    |                    |                    |                    |
| <b>II. Hosszú lejáratú kötelezettségek</b>                                           | <b>2 867 317</b>  | <b>2 299 762</b>   | <b>1 645 464</b>   | <b>1 726 724</b>   | <b>991 392</b>     | <b>1 042 005</b>   | <b>3 101 455</b>   |
| Hosszú lejáratra kapott kölcsönök                                                    |                   |                    |                    |                    |                    |                    |                    |
| Átváltható kötvények                                                                 |                   |                    |                    |                    |                    |                    |                    |
| Tartozások kötvénykibocsátásból                                                      |                   |                    |                    |                    |                    |                    |                    |
| Beruházási és fejlesztési hitelek                                                    |                   |                    |                    |                    |                    |                    |                    |
| Egyéb hosszú lejáratú hitelek                                                        | 2 867 317         | 2 299 762          | 1 645 464          | 1 726 724          | 991 392            | 1 042 005          | 3 101 455          |
| Tartós kötelezettségek kapcsolt vállalkozással szemben                               |                   |                    |                    |                    |                    |                    |                    |
| Tartós kötelezettségek egyéb részesedési viszonyban lévő vállalkozással szemben      |                   |                    |                    |                    |                    |                    |                    |
| Egyéb hosszú lejáratú kötelezettségek                                                |                   |                    |                    |                    |                    |                    |                    |
| <b>III. Rövid lejáratú kötelezettségek</b>                                           | <b>11 210 293</b> | <b>10 570 657</b>  | <b>16 834 468</b>  | <b>9 577 803</b>   | <b>9 741 331</b>   | <b>8 427 167</b>   | <b>10 213 458</b>  |
| Rövid lejáratú kölcsönök                                                             |                   |                    |                    |                    |                    |                    |                    |
| Ebből: az átváltoztatható kötvények                                                  |                   |                    |                    |                    |                    |                    |                    |
| Rövid lejáratú hitelek                                                               | 914 000           | 1 575 839          | 1 956 365          | 1 023 680          | 1 118 296          | 1 129 395          | 1 105 549          |

| Megnevezés                                                                              | 2001.12.31        | 2002.12.31        | 2003.12.31        | 2004.03.31        | 2004.06.30        | 2004.09.30        | 2004.12.31        |
|-----------------------------------------------------------------------------------------|-------------------|-------------------|-------------------|-------------------|-------------------|-------------------|-------------------|
| Vevőktől kapott előleg                                                                  |                   |                   | 22 035            | 1 500             | 6 910             | 31 076            |                   |
| Kötelezettségek áruszállításból és szolgáltatásokból (szállítók)                        | 6 737 873         | 6 196 906         | 5 652 567         | 5 811 348         | 5 589 832         | 4 975 159         | 6 665 660         |
| Váltótartozások                                                                         |                   |                   |                   |                   |                   |                   |                   |
| Rövid lejáratú kötelezettségek kapcsolt vállalkozással szemben                          |                   |                   |                   |                   |                   |                   |                   |
| Rövid lejáratú kötelezettségek egyéb részesedési viszonyban lévő vállalkozással szemben |                   |                   |                   |                   |                   |                   |                   |
| Egyéb rövid lejáratú kötelezettségek                                                    | 3 558 420         | 2 797 912         | 9 203 501         | 2 741 275         | 3 026 293         | 2 291 537         | 2 442 249         |
| <b>G. PASSZÍV IDŐBELI ELHATÁROLÁSOK</b>                                                 | <b>2 015 675</b>  | <b>2 350 679</b>  | <b>2 464 604</b>  | <b>2 093 172</b>  | <b>3 215 108</b>  | <b>2 383 523</b>  | <b>1 761 805</b>  |
| Bevételek passzív időbeli elhatárolása                                                  | 538 171           | 62 161            | 322 007           | 278 785           | 727 224           | 628 701           | 17 177            |
| Költségek, ráfordítások passzív időbeli elhatárolása                                    | 923 814           | 1 890 999         | 1 891 375         | 1 599 460         | 1 787 615         | 1 612 016         | 1 379 581         |
| Halasztott bevételek                                                                    | 553 690           | 397 519           | 251 222           | 214 927           | 700 269           | 142 806           | 365 047           |
| <b>FORRÁSOK (PASSZÍVÁK) ÖSSZESEN (D+E+F+G)</b>                                          | <b>24 981 008</b> | <b>17 535 338</b> | <b>12 432 340</b> | <b>14 907 541</b> | <b>17 710 810</b> | <b>14 061 246</b> | <b>14 617 716</b> |
| <i>MÉRLEG ELLENŐRZÉS:</i>                                                               | <i>0</i>          | <i>0</i>          | <i>0</i>          | <i>0</i>          | <i>0</i>          | <i>0</i>          | <i>0</i>          |

**2. 2001., 2002., 2003., 2004. I. negyedévi, I. félévi, III. negyedévi és év végi  
eredménykimutatás (számviteli törvény szerinti, publikus szerkezetben)**

adatok E Ft-ban

| Megnevezés                                                  | 2001. év          | 2002. év           | 2003. év           | 2004.<br>I. negyedév | 2004.<br>I. félév | 2004. I-III.<br>negyedév | 2004. év          |
|-------------------------------------------------------------|-------------------|--------------------|--------------------|----------------------|-------------------|--------------------------|-------------------|
| Belföldi értékesítés nettó árbevétele                       | 2 522 156         | 2 534 168          | 3 367 393          | 700 251              | 1 957 460         | 3 092 350                | 4 438 474         |
| Export értékesítés nettó árbevétele                         | 140 561           | 114 670            | 69 751             | 85 397               | 137 385           | 184 604                  | 299 829           |
| <b>I. Értékesítés nettó árbevétele</b>                      | <b>2 662 717</b>  | <b>2 648 838</b>   | <b>3 437 144</b>   | <b>785 648</b>       | <b>2 094 845</b>  | <b>3 276 954</b>         | <b>4 738 303</b>  |
| Saját termelésű készletek<br>állományváltozása              | 1 463 683         | -673 122           | 543 777            | -31 601              | -342 076          | -1 107 771               | -1 305 331        |
| Saját előállítású eszközök aktivált értéke                  | 478 342           | 457 490            | 385 675            | 92 615               | 205 352           | 329 433                  | 357 768           |
| <b>II. Aktivált saját teljesítmények értéke</b>             | <b>1 942 025</b>  | <b>-215 632</b>    | <b>929 452</b>     | <b>61 014</b>        | <b>-136 724</b>   | <b>-778 338</b>          | <b>-947 563</b>   |
| <b>III. Egyéb bevételek</b>                                 | <b>20 052 774</b> | <b>15 709 157</b>  | <b>16 861 378</b>  | <b>3 991 663</b>     | <b>13 230 153</b> | <b>18 125 839</b>        | <b>22 344 794</b> |
| Anyagköltség                                                | 607 324           | 639 553            | 695 302            | 191 629              | 389 985           | 570 018                  | 790 052           |
| Igénybevett szolgáltatások értéke                           | 18 285 538        | 18 057 929         | 18 402 889         | 3 684 210            | 8 016 963         | 11 570 777               | 15 945 882        |
| Egyéb szolgáltatások értéke                                 | 247 751           | 517 611            | 619 693            | 129 985              | 237 392           | 339 100                  | 470 600           |
| Eladott áruk beszerzési értéke                              | 31 956            | 0                  | 0                  |                      |                   |                          | 0                 |
| Eladott (közvetített) szolgáltatások<br>értéke              | 0                 | 0                  | 1 459              |                      |                   |                          | 133               |
| <b>IV. Anyagjellegű ráfordítások</b>                        | <b>19 172 569</b> | <b>19 215 093</b>  | <b>19 719 343</b>  | <b>4 005 824</b>     | <b>8 644 340</b>  | <b>12 479 895</b>        | <b>17 206 667</b> |
| Béreköltség                                                 | 4 354 775         | 4 029 947          | 4 682 097          | 1 270 452            | 2 661 450         | 4 031 963                | 5 451 480         |
| Személyi jellegű egyéb kifizetések                          | 416 344           | 815 868            | 821 086            | 154 687              | 416 552           | 634 302                  | 923 929           |
| Bérráulékok                                                 | 1 735 782         | 1 711 119          | 1 928 765          | 483 566              | 1 030 473         | 1 566 306                | 2 131 733         |
| <b>V. Személyi jellegű ráfordítások</b>                     | <b>6 506 901</b>  | <b>6 556 935</b>   | <b>7 431 948</b>   | <b>1 908 705</b>     | <b>4 108 475</b>  | <b>6 232 571</b>         | <b>8 507 142</b>  |
| <b>VI. Értécsökkenési leírás</b>                            | <b>1 359 946</b>  | <b>1 334 108</b>   | <b>1 051 535</b>   | <b>111 503</b>       | <b>242 205</b>    | <b>378 255</b>           | <b>526 236</b>    |
| <b>VII. Egyéb ráfordítások</b>                              | <b>6 526 699</b>  | <b>3 181 998</b>   | <b>3 697 251</b>   | <b>790 630</b>       | <b>1 745 301</b>  | <b>2 825 860</b>         | <b>4 273 465</b>  |
| <b>A. Üzemi (üzleti) tevékenység eredménye</b>              | <b>-8 908 599</b> | <b>-12 145 771</b> | <b>-10 672 103</b> | <b>-1 978 337</b>    | <b>447 953</b>    | <b>-1 292 126</b>        | <b>-4 377 976</b> |
| Kapott (járó) osztalék és részesedés                        | 0                 | 4 656              |                    |                      |                   |                          |                   |
| Részesedések értékesítésének<br>árfolyamnyeresége           |                   | 0                  |                    |                      |                   |                          |                   |
| Befektetett pénzügyi eszközök kamatai,<br>árfolyamnyeresége | 0                 | 0                  |                    |                      |                   |                          |                   |
| Egyéb kapott (járó) kamatok<br>és kamatjellegű bevételek    | 124 425           | 294 516            | 98 039             | 48 046               | 58 266            | 123 445                  | 142 182           |
| Pénzügyi műveletek egyéb bevételei                          | 37 429            | 425 194            | 121 788            | 18 704               | 51 065            | 77 759                   | 112 640           |
| <b>VIII. Pénzügyi műveletek bevételei</b>                   | <b>161 854</b>    | <b>724 366</b>     | <b>219 827</b>     | <b>66 750</b>        | <b>109 331</b>    | <b>201 204</b>           | <b>254 822</b>    |
| Befektetett pénzügyi eszközök<br>árfolyamvesztése           |                   | 0                  | 0                  |                      |                   |                          | 0                 |
| Fizetendő kamatok és kamatjellegű<br>ráfordítások           | 313 261           | 416 741            | 429 244            | 85 597               | 172 026           | 244 177                  | 316 458           |
| Részesedések , értékpapírok,<br>bankbetétek értékesztése    | 0                 | 0                  |                    |                      |                   |                          |                   |
| Pénzügyi műveletek egyéb ráfordításai                       | 17 757            | 9 722              | 40 232             | 18 650               | 24 325            | 25 976                   | 28 017            |
| <b>IX. Pénzügyi műveletek ráfordításai</b>                  | <b>331 018</b>    | <b>426 463</b>     | <b>469 476</b>     | <b>104 247</b>       | <b>196 351</b>    | <b>270 153</b>           | <b>344 475</b>    |
| <b>B. Pénzügyi műveletek eredménye</b>                      | <b>-169 164</b>   | <b>297 903</b>     | <b>-249 649</b>    | <b>-37 497</b>       | <b>-87 020</b>    | <b>-68 949</b>           | <b>-89 653</b>    |
| <b>C. Szokásos vállalkozási eredmény</b>                    | <b>-9 077 763</b> | <b>-11 847 868</b> | <b>-10 921 752</b> | <b>-2 015 834</b>    | <b>360 933</b>    | <b>-1 361 075</b>        | <b>-4 467 629</b> |
| <b>X. Rendkívüli bevételek</b>                              | <b>10 889 238</b> | <b>165 211</b>     | <b>150 919</b>     | <b>37 773</b>        | <b>76 171</b>     | <b>125 521</b>           | <b>409 763</b>    |
| <b>XI. Rendkívüli ráfordítások</b>                          | <b>32 748</b>     | <b>73 213</b>      | <b>51 085</b>      | <b>20 500</b>        | <b>20 500</b>     | <b>52 500</b>            | <b>62 500</b>     |
| <b>D. Rendkívüli eredmény</b>                               | <b>10 856 490</b> | <b>91 998</b>      | <b>99 834</b>      | <b>17 273</b>        | <b>55 671</b>     | <b>73 021</b>            | <b>347 263</b>    |
| <b>E. Adózás előtti eredmény</b>                            | <b>1 778 727</b>  | <b>-11 755 870</b> | <b>-10 821 918</b> | <b>-1 998 561</b>    | <b>416 604</b>    | <b>-1 288 054</b>        | <b>-4 120 366</b> |
| <b>XII. Adófizetési kötelezettség</b>                       |                   |                    |                    |                      |                   |                          |                   |
| <b>F. Adózott eredmény</b>                                  | <b>1 778 727</b>  | <b>-11 755 870</b> | <b>-10 821 918</b> | <b>-1 998 561</b>    | <b>416 604</b>    | <b>-1 288 054</b>        | <b>-4 120 366</b> |
| Eredménytartalék igénybevétele<br>osztalékra, részesedésre  |                   |                    |                    |                      |                   |                          |                   |
| Jóváhagyott osztalék, részesedés                            |                   |                    |                    |                      |                   |                          |                   |
| <b>G. Mérleg szerinti eredmény</b>                          | <b>1 778 727</b>  | <b>-11 755 870</b> | <b>-10 821 918</b> | <b>-1 998 561</b>    | <b>416 604</b>    | <b>-1 288 054</b>        | <b>-4 120 366</b> |



### 3. Eredménykimutatás adatok alakulása az Üzleti Terv adatai és szerkezete szerint

adatok E Ft-ban

| Megnevezés                                               | 2001.<br>évi tény | 2002.<br>évi tény  | 2003.<br>évi tény  | 2004.<br>évi<br>Üzleti Terv | 2004.<br>évi tény | 2004. évi<br>tény-<br>2004. évi<br>Üzleti Terv | 2004. évi<br>tény/<br>2004. évi<br>Üzleti Terv |
|----------------------------------------------------------|-------------------|--------------------|--------------------|-----------------------------|-------------------|------------------------------------------------|------------------------------------------------|
| Reklámbevételek                                          | 1 676 178         | 1 854 054          | 2 399 937          | 3 702 500                   | 3 574 038         | -128 462                                       | 96,53%                                         |
| Szponzorbevételek                                        | 242 127           | 160 280            | 219 998            | 200 000                     | 224 370           | 24 370                                         | 112,19%                                        |
| Egyéb kereskedelmi bevételek                             | 603 851           | 519 834            | 747 458            | 440 000                     | 640 066           | 200 066                                        | 145,47%                                        |
| Belföldi értékesítés nettó árbevétele                    | 2 522 156         | 2 534 168          | 3 367 393          | 4 342 500                   | 4 438 474         | 95 974                                         | 102,21%                                        |
| Export értékesítés nettó árbevétele                      | 140 561           | 114 670            | 69 751             | 10 000                      | 299 829           | 289 829                                        | 2998,29%                                       |
| <b>I. Értékesítés nettó árbevétele</b>                   | <b>2 662 717</b>  | <b>2 648 838</b>   | <b>3 437 144</b>   | <b>4 352 500</b>            | <b>4 738 303</b>  | <b>385 803</b>                                 | <b>108,86%</b>                                 |
| Saját termelésű készletek állományváltozása              | 1 463 683         | -673 122           | 543 777            | 0                           | -1 305 331        | -1 305 331                                     | 0,00%                                          |
| Saját előállítású eszközök aktivált értéke               | 478 342           | 457 490            | 385 675            | 400 000                     | 357 768           | -42 232                                        | 89,44%                                         |
| <b>II. Aktivált saját teljesítmények értéke</b>          | <b>1 942 025</b>  | <b>-215 632</b>    | <b>929 452</b>     | <b>400 000</b>              | <b>-947 563</b>   | <b>-1 347 563</b>                              | <b>-236,89%</b>                                |
| Üzembentartási díj                                       | 5 572 679         | 5 741 241          | 8 159 710          | 8 608 000                   | 8 608 109         | 109                                            | 100,00%                                        |
| Mentesítettek miatti költségvetési támogatás             | 1 889 679         | 1 915 520          | 0                  | 0                           | 0                 | 0                                              | 0,00%                                          |
| Műsorterjesztési költség támogatása                      | 5 870 284         | 6 194 827          | 6 786 703          | 7 280 611                   | 7 009 220         | -271 391                                       | 96,27%                                         |
| Ingatlan értékesítés bevétele                            | 4 200 000         | 0                  | 0                  | 0                           | 0                 | 0                                              | 0,00%                                          |
| Egyéb támogatások*                                       | 1 920 872         | 1 451 990          | 1 313 311          | 3 317 231                   | 6 074 711         | 2 757 480                                      | 183,13%                                        |
| Egyéb                                                    | 599 260           | 405 579            | 601 654            |                             | 652 754           | 652 754                                        |                                                |
| <b>III. Egyéb bevételek</b>                              | <b>20 052 774</b> | <b>15 709 157</b>  | <b>16 861 378</b>  | <b>19 205 842</b>           | <b>22 344 794</b> | <b>3 138 952</b>                               | <b>116,34%</b>                                 |
| Anyagköltség                                             | 607 324           | 639 553            | 690 550            | 580 526                     | 784 548           | 204 022                                        | 135,14%                                        |
| Igénybevett szolgáltatások értéke                        | 8 285 359         | 9 524 264          | 10 074 497         | 10 148 522                  | 9 518 927         | -629 595                                       | 93,80%                                         |
| Műsorkészítési költségek                                 | 10 000 179        | 8 533 665          | 8 645 243          | 10 515 493                  | 6 850 591         | -3 664 902                                     | 65,15%                                         |
| Egyéb szolgáltatások értéke                              | 247 751           | 517 611            | 617 065            | 348 141                     | 464 053           | 115 912                                        | 133,29%                                        |
| Eladott áruk beszerzési értéke                           | 31 956            | 0                  | 0                  | 0                           | 0                 | 0                                              | 0,00%                                          |
| Eladott (közvetített) szolgáltatások értéke              | 0                 | 0                  | 1 459              | 0                           | 133               | 133                                            | 0,00%                                          |
| <b>IV. Anyagjellegű ráfordítások</b>                     | <b>19 172 569</b> | <b>19 215 093</b>  | <b>20 028 814</b>  | <b>21 592 682</b>           | <b>17 618 251</b> | <b>-3 974 431</b>                              | <b>81,59%</b>                                  |
| Béreköltség                                              | 4 354 775         | 4 029 947          | 4 682 097          | 5 117 186                   | 5 451 480         | 334 294                                        | 106,53%                                        |
| Személyi jellegű egyéb kifizetések                       | 416 344           | 815 868            | 563 842            | 586 586                     | 579 769           | -6 817                                         | 98,84%                                         |
| Bérráfordítások                                          | 1 735 782         | 1 711 119          | 1 876 538          | 1 860 791                   | 2 064 309         | 203 518                                        | 110,94%                                        |
| <b>V. Személyi jellegű ráfordítások</b>                  | <b>6 506 901</b>  | <b>6 556 935</b>   | <b>7 122 477</b>   | <b>7 564 562</b>            | <b>8 095 558</b>  | <b>530 996</b>                                 | <b>107,02%</b>                                 |
| <b>VI. Értéksökkenési leírás</b>                         | <b>1 359 946</b>  | <b>1 334 108</b>   | <b>1 051 535</b>   | <b>650 780</b>              | <b>526 236</b>    | <b>-124 544</b>                                | <b>80,86%</b>                                  |
| <b>VII. Egyéb ráfordítások</b>                           | <b>6 526 699</b>  | <b>3 181 998</b>   | <b>3 697 251</b>   | <b>3 727 925</b>            | <b>4 273 465</b>  | <b>545 540</b>                                 | <b>114,63%</b>                                 |
| <b>A. Üzemi (üzleti) tevékenység eredménye</b>           | <b>-8 908 599</b> | <b>-12 145 771</b> | <b>-10 672 103</b> | <b>-9 577 607</b>           | <b>-4 377 976</b> | <b>5 199 631</b>                               | <b>45,71%</b>                                  |
| Kapott (járó) osztalék és részesedés                     | 0                 | 4 656              | 0                  | 0                           | 0                 | 0                                              | 0,00%                                          |
| Részesedések értékesítésének árfolyamnyeresége           | 0                 | 0                  | 0                  | 0                           | 0                 | 0                                              | 0,00%                                          |
| Befektetett pénzügyi eszközök kamatai, árfolyamnyeresége | 0                 | 0                  | 0                  | 0                           | 0                 | 0                                              | -100,00%                                       |
| Egyéb kapott (járó) kamatok és kamatjellegű bevételek    | 124 425           | 294 516            | 98 039             | 90 184                      | 142 182           | 51 998                                         | 100,00%                                        |
| Pénzügyi műveletek egyéb bevételei                       | 37 429            | 425 194            | 121 788            | 81 816                      | 112 640           | 30 824                                         | 100,00%                                        |
| <b>VIII. Pénzügyi műveletek bevételei</b>                | <b>161 854</b>    | <b>724 366</b>     | <b>219 827</b>     | <b>172 000</b>              | <b>254 822</b>    | <b>82 822</b>                                  | <b>148,15%</b>                                 |
| Befektetett pénzügyi eszközök árfolyamvesztése           | 0                 | 0                  | 0                  | 0                           | 0                 | 0                                              | 0,00%                                          |
| Fizetendő kamatok és kamatjellegű ráfordítások           | 313 261           | 416 741            | 429 244            | 250 041                     | 316 458           | 66 417                                         | 126,56%                                        |
| Részesedések, értékpapírok, bankbetétek értékvesztése    | 0                 | 0                  | 0                  | 0                           | 0                 | 0                                              | 0,00%                                          |
| Pénzügyi műveletek egyéb ráfordításai                    | 17 757            | 9 722              | 40 232             | 40 000                      | 28 017            | -11 983                                        | 100,00%                                        |
| <b>IX. Pénzügyi műveletek ráfordításai</b>               | <b>331 018</b>    | <b>426 463</b>     | <b>469 476</b>     | <b>290 041</b>              | <b>344 475</b>    | <b>54 434</b>                                  | <b>118,77%</b>                                 |

| Megnevezés                        | 2001.<br>évi tény | 2002.<br>évi tény | 2003.<br>évi tény | 2004.<br>évi<br>Üzleti Terv | 2004.<br>évi tény | 2004. évi<br>tény-<br>2004. évi<br>Üzleti Terv | 2004. évi<br>tény/<br>2004. évi<br>Üzleti Terv |
|-----------------------------------|-------------------|-------------------|-------------------|-----------------------------|-------------------|------------------------------------------------|------------------------------------------------|
| B. Pénzügyi műveletek eredménye   | -169 164          | 297 903           | -249 649          | -118 041                    | -89 653           | 28 388                                         | 75,95%                                         |
| C. Szokásos vállalkozási eredmény | -9 077 763        | -11 847 868       | -10 921 752       | -9 695 648                  | -4 467 629        | 5 228 019                                      | 46,08%                                         |
| X. Rendkívüli bevételek           | 10 889 238        | 165 211           | 150 919           | 141 573                     | 409 763           | 268 190                                        | 100,00%                                        |
| XI. Rendkívüli ráfordítások       | 32 748            | 73 213            | 51 085            | 0                           | 62 500            | 62 500                                         | 100,00%                                        |
| D. Rendkívüli eredmény            | 10 856 490        | 91 998            | 99 834            | 141 573                     | 347 263           | 205 690                                        | 100,00%                                        |
| E. Adózás előtti eredmény         | 1 778 727         | -11 755 870       | -10 821 918       | -9 554 075                  | -4 120 366        | 5 433 709                                      | 43,13%                                         |
| XII. Adófizetési kötelezettség    |                   |                   |                   |                             |                   |                                                |                                                |
| F. Adózott eredmény               | 1 778 727         | -11 755 870       | -10 821 918       | -9 554 075                  | -4 120 366        | 5 433 709                                      | 43,13%                                         |
| G. Mérleg szerinti eredmény       | 1 778 727         | -11 755 870       | -10 821 918       | -9 554 075                  | -4 120 366        | 5 433 709                                      | 43,13%                                         |

#### 4. Eszközök és források összetétele és értékének alakulása 2003-2004

##### AZ ESZKÖZÖK ÖSSZETÉTELE ÉS ÉRTÉKÉNEK ALAKULÁSA

| Eszközök megnevezése                            | ezer Ft           |                | ezer Ft           |                | Változás %-a    |
|-------------------------------------------------|-------------------|----------------|-------------------|----------------|-----------------|
|                                                 | 2003.12.31        | megoszlás      | 2004.12.31        | megoszlás      |                 |
| <b>A. Befektetett eszközök</b>                  | <b>7 614 813</b>  | <b>61,25%</b>  | <b>8 707 332</b>  | <b>59,57%</b>  | <b>114,35%</b>  |
| <b>I. Immateriális javak</b>                    | <b>6 246 684</b>  | <b>50,25%</b>  | <b>6 620 329</b>  | <b>45,29%</b>  | <b>105,98%</b>  |
| Vagyon értékű jogok                             | 1 567             | 0,01%          | 2 228             | 0,02%          | 142,18%         |
| Szellemi termékek                               | 6 245 117         | 50,23%         | 6 618 101         | 45,27%         | 105,97%         |
| <b>II. Tárgyi eszközök</b>                      | <b>1 169 177</b>  | <b>9,40%</b>   | <b>1 884 221</b>  | <b>12,89%</b>  | <b>161,16%</b>  |
| Ingatlanok és kapcs. vagyoni értékű jogok       | 382 266           | 3,07%          | 390 179           | 2,67%          | 102,07%         |
| Műszaki berendezések, gépek, járművek           | 103 382           | 0,83%          | 493 430           | 3,38%          | 477,29%         |
| Egyéb berendezések, felszerelések, járművek     | 632 438           | 5,09%          | 794 643           | 5,44%          | 125,65%         |
| Beruházások, felújítások                        | 51 091            | 0,41%          | 205 969           | 1,41%          | 403,14%         |
| <b>III. Befektetett pénzügyi eszközök</b>       | <b>198 952</b>    | <b>1,60%</b>   | <b>202 782</b>    | <b>1,39%</b>   | <b>101,93%</b>  |
| Tartós részesedés kapcsolt vállalkozásban       | 90 750            | 0,73%          | 90 750            | 0,62%          | 100,00%         |
| Egyéb tartós részesedés                         | 0                 | 0,00%          | 0                 | 0,00%          | -               |
| Egyéb tartósan adott kölcsön                    | 108 202           | 0,87%          | 112 032           | 0,77%          | 103,54%         |
| <b>B. Forgóeszközök</b>                         | <b>4 020 701</b>  | <b>32,34%</b>  | <b>4 270 069</b>  | <b>29,21%</b>  | <b>106,20%</b>  |
| <b>I. Készletek</b>                             | <b>2 634 345</b>  | <b>21,19%</b>  | <b>1 328 578</b>  | <b>9,09%</b>   | <b>50,43%</b>   |
| Anyagok                                         | 127 068           | 1,02%          | 121 012           | 0,83%          | 95,23%          |
| Befejezetlen termelés és félkésztermékek        | 2 504 985         | 20,15%         | 1 200 103         | 8,21%          | 47,91%          |
| Késztermékek                                    | 2 292             | 0,02%          | 1 843             | 0,01%          | 80,41%          |
| Áruk                                            | 0                 | 0,00%          | 5 620             | 0,04%          | -               |
| <b>II. Követelések</b>                          | <b>844 484</b>    | <b>6,79%</b>   | <b>1 317 798</b>  | <b>9,02%</b>   | <b>156,05%</b>  |
| Követelések árszáll. és szolg. (vevők)          | 723 367           | 5,82%          | 804 775           | 5,51%          | 111,25%         |
| Követelések kapcsolt vállalkozással szemben     | 0                 | 0,00%          | 0                 | 0,00%          | -               |
| Egyéb követelések                               | 121 117           | 0,97%          | 513 023           | 3,51%          | 423,58%         |
| <b>III. Értékpapírok</b>                        | <b>463 285</b>    | <b>3,73%</b>   | <b>475 324</b>    | <b>3,25%</b>   | <b>102,60%</b>  |
| Forgatási célú hitelvisz. megtest. értékpapírok | 463 285           | 3,73%          | 475 324           | 3,25%          | 102,60%         |
| <b>IV. Pénzeszközök</b>                         | <b>78 587</b>     | <b>0,63%</b>   | <b>1 148 369</b>  | <b>7,86%</b>   | <b>1461,27%</b> |
| Pénztár, csekkek                                | 663               | 0,01%          | 535               | 0,00%          | 80,69%          |
| Bankbetétek                                     | 77 924            | 0,63%          | 1 147 834         | 7,85%          | 1473,02%        |
| <b>C. Aktív időbeli elhatárolások</b>           | <b>796 826</b>    | <b>6,41%</b>   | <b>1 640 315</b>  | <b>11,22%</b>  | <b>205,86%</b>  |
| Bevételek aktív időbeli elhatárolása            | 790 428           | 6,36%          | 1 618 222         | 11,07%         | 204,73%         |
| Költségek, ráfordítások aktív id. elhatárolása  | 6 398             | 0,05%          | 22 093            | 0,15%          | 345,31%         |
| <b>ESZKÖZÖK ÖSSZESEN</b>                        | <b>12 432 340</b> | <b>100,00%</b> | <b>14 617 716</b> | <b>100,00%</b> | <b>117,58%</b>  |

**A FORRÁSOK ÖSSZETÉTELE ÉS ÉRTÉKÉNEK ALAKULÁSA**

| Források megnevezése                         | ezer Ft            |                 | ezer Ft            |                 | Változás %-a    |
|----------------------------------------------|--------------------|-----------------|--------------------|-----------------|-----------------|
|                                              | 2002.12.31         | megoszlás       | 2003.12.31         | megoszlás       |                 |
| <b>D. Saját tőke</b>                         | <b>-9 146 963</b>  | <b>-73,57%</b>  | <b>-1 267 329</b>  | <b>-8,67%</b>   | <b>-86,14%</b>  |
| <b>I. Jegyzett tőke</b>                      | <b>1 200 000</b>   | <b>9,65%</b>    | <b>7 200 000</b>   | <b>49,26%</b>   | <b>600,00%</b>  |
| <b>III. Tőketartalék</b>                     | <b>17 460 000</b>  | <b>140,44%</b>  | <b>23 460 000</b>  | <b>160,49%</b>  | <b>134,36%</b>  |
| <b>IV. Eredménytartalék</b>                  | <b>-16 985 045</b> | <b>-136,62%</b> | <b>-27 806 963</b> | <b>-190,23%</b> | <b>-163,71%</b> |
| <b>VII. Mérleg szerinti eredmény</b>         | <b>-10 821 918</b> | <b>-87,05%</b>  | <b>-4 120 366</b>  | <b>-28,19%</b>  | <b>61,93%</b>   |
| <b>E. Céltartalékok</b>                      | <b>634 767</b>     | <b>5,11%</b>    | <b>808 327</b>     | <b>5,53%</b>    | <b>127,34%</b>  |
| Céltartalék a várható kötelezettségekre      | 634 767            | 5,11%           | 808 327            | 5,53%           | 127,34%         |
| <b>F. Kötelezettségek</b>                    | <b>18 479 932</b>  | <b>148,64%</b>  | <b>13 314 913</b>  | <b>91,09%</b>   | <b>72,05%</b>   |
| <b>II. Hosszú lejáratú kötelezettségek</b>   | <b>1 645 464</b>   | <b>13,24%</b>   | <b>3 101 455</b>   | <b>21,22%</b>   | <b>188,49%</b>  |
| Egyéb hosszú lejáratú hitelek                | 1 645 464          | 13,24%          | 3 101 455          | 21,22%          | 188,49%         |
| <b>III. Rövid lejáratú kötelezettségek</b>   | <b>16 834 468</b>  | <b>135,41%</b>  | <b>10 213 458</b>  | <b>69,87%</b>   | <b>60,67%</b>   |
| Rövid lejáratú hitelek                       | 1 956 365          | 15,74%          | 1 105 549          | 7,56%           | 56,51%          |
| Vevőktől kapott előlegek                     | 22 035             | 0,18%           | 0                  | 0,00%           | -               |
| Kötelezets. áruszáll. és szolg. (szállítók)  | 5 652 567          | 45,47%          | 6 665 660          | 45,60%          | 117,92%         |
| Egyéb rövid lejáratú kötelezettség           | 9 203 501          | 74,03%          | 2 442 249          | 16,71%          | 26,54%          |
| <b>G. Passzív időbeli elhatárolások</b>      | <b>2 464 604</b>   | <b>19,82%</b>   | <b>1 761 805</b>   | <b>12,05%</b>   | <b>71,48%</b>   |
| Bevételek passzív időbeli elhatárolása       | 322 007            | 2,59%           | 17 177             | 0,12%           | 5,33%           |
| Költségek, ráf. passzív időbeli elhatárolása | 1 891 375          | 15,21%          | 1 379 581          | 9,44%           | 72,94%          |
| Halasztott bevételek                         | 251 222            | 2,02%           | 365 047            | 2,50%           | 145,31%         |
| <b>FORRÁSOK ÖSSZESEN</b>                     | <b>12 432 340</b>  | <b>100,00%</b>  | <b>14 617 716</b>  | <b>100,00%</b>  | <b>117,58%</b>  |

**5. A 2001., 2002., 2003., 2004. évi vagyoni és pénzügyi helyzet bemutatása**

| Srsz. | Mutatószám megnevezése           | Számításának módja                                                                    | Mutató értéke |               |               |               |
|-------|----------------------------------|---------------------------------------------------------------------------------------|---------------|---------------|---------------|---------------|
|       |                                  |                                                                                       | 2001. 12. 31. | 2002. 12. 31. | 2003. 12. 31. | 2004. 12. 31. |
| 1.    | Tárgyi eszközök hatékonysága (%) | <u>Értékesítés nettó árbevétele</u><br>Tárgyi eszközök nettó értéke                   | 85,38         | 132,68        | 293,97        | 251,47        |
| 2.    | Készletek hatékonysága (%)       | <u>Értékesítés nettó árbevétele</u><br>Készletek értéke                               | 94,18         | 126,00        | 130,47        | 356,64        |
| 3.    | Átlagos készletállomány (eFt)    | <u>Nyitóállomány+Záróállomány</u><br>2                                                | 2 106 643     | 2 464 806     | 2 368 320     | 1 981 462     |
| 4.    | Tőkeellátottság (%)              | <u>Saját tőke</u><br>Befektetett eszközök + készletek                                 | 73,26         | 16,48         | -89,25        | -12,63        |
| 5.    | Pénzjövedelem értéke (eFt)       | Mérleg sz-i eredm. + Écs. leírás                                                      | 3 138 673     | -10 421 762   | -9 770 383    | -3 594 130    |
| 6.    | Likviditási mutató I. (%)        | <u>Pénzeszk.+követ.+rövid lejáratú értékpapírok</u><br>Rövid lejáratú kötelezettségek | 108,95        | 64,89         | 8,24          | 28,80         |
| 7.    | Likviditási mutató II. (%)       | <u>Forgóeszközök</u><br>Rövid lejáratú kötelezettségek                                | 134,16        | 84,78         | 23,88         | 41,81         |
| 8.    | Vevők átfutási ideje (nap)       | <u>Napok X Átlagos vevőállomány</u><br>Értékesítés nettó árbevétele                   | 62,57         | 87,30         | 74,97         | 58,86         |
| 9.    | Szállítók átfutási ideje (nap)   | <u>Napok X Átlagos szállítóállomány</u><br>Anyagiellégű ráfordítás                    | 130,27        | 124,79        | 109,67        | 130,65        |

## 6. Az árbevétel megoszlása 2001-2004

| Megnevezés                                          | 2001. év            |                | 2002. év            |                | 2003. év            |                | 2004. I. negyedév   |                |
|-----------------------------------------------------|---------------------|----------------|---------------------|----------------|---------------------|----------------|---------------------|----------------|
|                                                     | Árbevétel<br>(E Ft) | Megoszlás      | Árbevétel<br>(E Ft) | Megoszlás      | Árbevétel<br>(E Ft) | Megoszlás      | Árbevétel<br>(E Ft) | Megoszlás      |
| Reklámbevételek                                     | 1 676 178           | 62,95%         | 1 854 053           | 69,99%         | 2 399 937           | 69,82%         | 517 916             | 65,92%         |
| Szponzorbevételek                                   | 242 127             | 9,09%          | 160 281             | 6,05%          | 219 998             | 6,40%          | 29 419              | 3,74%          |
| Kereskedelmi és szolgáltató<br>tevékenység bevétele | 603 851             | 22,68%         | 519 834             | 19,62%         | 747 458             | 21,75%         | 152 916             | 19,46%         |
| <b>Belföldi értékesítés összesen</b>                | <b>2 522 156</b>    | <b>94,72%</b>  | <b>2 534 168</b>    | <b>95,67%</b>  | <b>3 367 393</b>    | <b>97,97%</b>  | <b>700 251</b>      | <b>89,13%</b>  |
| Export értékesítés                                  | 140 561             | 5,28%          | 114 670             | 4,33%          | 69 751              | 2,03%          | 85 397              | 10,87%         |
| <b>Összesen:</b>                                    | <b>2 662 717</b>    | <b>100,00%</b> | <b>2 648 838</b>    | <b>100,00%</b> | <b>3 437 144</b>    | <b>100,00%</b> | <b>785 648</b>      | <b>100,00%</b> |

| Megnevezés                                          | 2004. I. félév      |                | 2004. I-III. negyedév |                | 2004. év            |                |
|-----------------------------------------------------|---------------------|----------------|-----------------------|----------------|---------------------|----------------|
|                                                     | Árbevétel<br>(E Ft) | Megoszlás      | Árbevétel<br>(E Ft)   | Megoszlás      | Árbevétel<br>(E Ft) | Megoszlás      |
| Reklámbevételek                                     | 1 560 312           | 74,48%         | 2 459 652             | 75,06%         | 3 574 038           | 75,43%         |
| Szponzorbevételek                                   | 70 416              | 3,36%          | 156 337               | 4,77%          | 224 370             | 4,74%          |
| Kereskedelmi és szolgáltató<br>tevékenység bevétele | 326 732             | 15,60%         | 476 361               | 14,54%         | 640 066             | 13,51%         |
| <b>Belföldi értékesítés összesen</b>                | <b>1 957 460</b>    | <b>93,44%</b>  | <b>3 092 350</b>      | <b>94,37%</b>  | <b>4 438 474</b>    | <b>93,67%</b>  |
| Export értékesítés                                  | 137 385             | 6,56%          | 184 604               | 5,63%          | 299 829             | 6,33%          |
| <b>Összesen:</b>                                    | <b>2 094 845</b>    | <b>100,00%</b> | <b>3 276 954</b>      | <b>100,00%</b> | <b>4 738 303</b>    | <b>100,00%</b> |

## 7. A támogatások részletezése 2001-2004

### Bevételeként elszámolt támogatások

adatok ezer Ft-ban

| Megnevezés                                                                                                                                                                                                                                                                                                                                                                     | 2001. év          | 2002. év          | 2003. év          | 2004. év          |
|--------------------------------------------------------------------------------------------------------------------------------------------------------------------------------------------------------------------------------------------------------------------------------------------------------------------------------------------------------------------------------|-------------------|-------------------|-------------------|-------------------|
| Üzembentartási díj                                                                                                                                                                                                                                                                                                                                                             | 5 572 679         | 5 741 241         | 8 159 710         | 8 608 109         |
| Műsorterjesztés                                                                                                                                                                                                                                                                                                                                                                | 5 870 284         | 6 194 826         | 6 786 703         | 7 009 220         |
| Műsorszolgáltatói díjbevételek                                                                                                                                                                                                                                                                                                                                                 | 1 278 626         | 939 130           | 986 604           | 1 040 307         |
| EU csatlakozás támogatása                                                                                                                                                                                                                                                                                                                                                      | 0                 | 0                 | 212 005           | 137 212           |
| ORTT                                                                                                                                                                                                                                                                                                                                                                           | 1 500             | 9 396             | 114 702           | 57 618            |
| MTV közalapítvány megtakarítás                                                                                                                                                                                                                                                                                                                                                 | 43 829            | 33 468            | 1 657             | 6 274             |
| Mentesítettek miatti támogatás                                                                                                                                                                                                                                                                                                                                                 | 1 889 680         | 1 915 520         | 0                 | 0                 |
| Létszámleépítésre kapott támogatás                                                                                                                                                                                                                                                                                                                                             | 563 813           | 413 964           | 0                 | 0                 |
| Külügyminisztériumtól kapott támogatás                                                                                                                                                                                                                                                                                                                                         | 6 840             | 6 202             | 0                 | 0                 |
| Tűzfal produkció támogatása                                                                                                                                                                                                                                                                                                                                                    | 21 620            | 46 330            | 0                 | 0                 |
| ISM drogmegelőzési műsörtámogatás                                                                                                                                                                                                                                                                                                                                              | 1 644             | 0                 | 0                 | 0                 |
| Nemzeti Kult. Örökség Min.                                                                                                                                                                                                                                                                                                                                                     | 3 000             | 1 500             | 0                 | 20 300            |
| Egyéb kapott támogatás                                                                                                                                                                                                                                                                                                                                                         |                   |                   |                   | 13 000            |
| Köztartozás törlése a 2000. évi CXXXIII. sz. költségvetési törvény alapján (2001. március)                                                                                                                                                                                                                                                                                     | 8 130 298         | 0                 | 0                 | 0                 |
| Késedelmi pótlék törlése a 2000. évi CXXXIII. sz. költségvetési törvény alapján (2001. november)                                                                                                                                                                                                                                                                               | 977 331           | 0                 | 0                 | 0                 |
| Köztartozás törlése a 2001. évi LXXV. sz. a költségvetés végrehajtásáról szóló törvény alapján (2001. november)                                                                                                                                                                                                                                                                | 1 434 700         | 0                 | 0                 | 0                 |
| A Magyar Köztársaság 2004. évi költségvetéséről és az államháztartás hároméves kereteiről szóló 2003. évi CXVI. törvény 62. §-ának (2) bekezdése alapján a közszolgálati média részvénytársaságok struktúraátalakítására szolgáló célelőirányzat terhére 62/2004. (VI. 14.) számú OGY határozat a közszolgálati média részvénytársaságok struktúraátalakításának támogatásáról |                   |                   |                   | 4 800 000         |
| <b>Összesen:</b>                                                                                                                                                                                                                                                                                                                                                               | <b>25 795 844</b> | <b>15 301 577</b> | <b>16 261 381</b> | <b>21 692 040</b> |

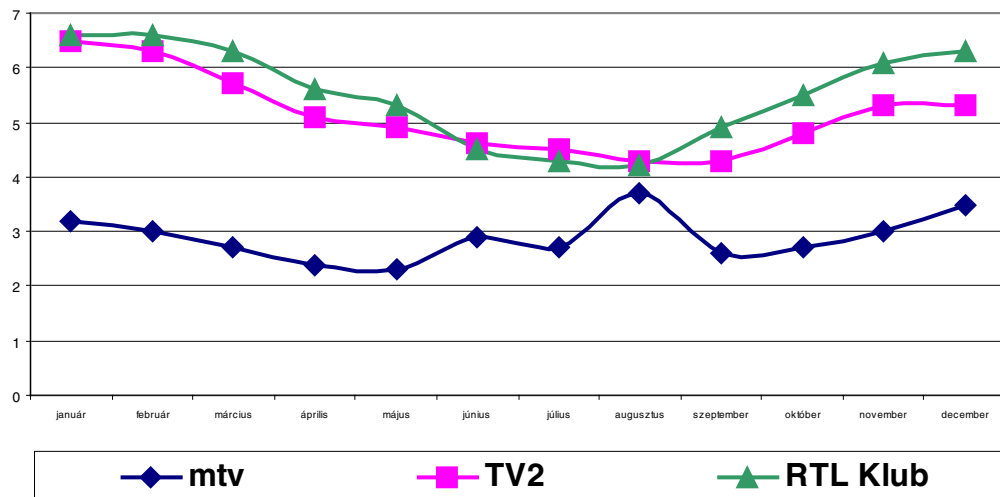
**Tőkeemelésként elszámolt támogatások**

adatok ezer Ft-ban

| Megnevezés                                                                                                                                                                                | 2001. év          | 2002. év          | 2003. év          | 2004. év          |
|-------------------------------------------------------------------------------------------------------------------------------------------------------------------------------------------|-------------------|-------------------|-------------------|-------------------|
| Tőkeemelés - a mérlegben tőketartalékba - a 2001. évi LXXV. sz., a költségvetés végrehajtásáról szóló törvény alapján (2001. november)                                                    | 12 500 000        | 0                 | 0                 | 0                 |
| Saját tőke rendezése a 2003. évi Költségvetési törvény 101. § (11) a) pontja alapján                                                                                                      | 0                 | 4 960 000         | 0                 | 0                 |
| A 2003. évi Költségvetési törvény 54. § (1) bekezdés alapján hozott OGY 77/2003. (VI.24.) határozat                                                                                       |                   |                   |                   | 6 000 000         |
| A Magyar Köztársaság 2001. és 2002. évi költségvetésének 2002. évi végrehajtásáról szóló 2003. évi XCV. törvény 41.§ (14) bekezdése alapján a Magyar Televízió Rt. tőketartalék emelésére |                   |                   |                   | 6 000 000         |
| <b>Összesen:</b>                                                                                                                                                                          | <b>12 500 000</b> | <b>4 960 000</b>  | <b>0</b>          | <b>12 000 000</b> |
| <i>Támogatás mindösszesen</i>                                                                                                                                                             | <i>38 295 844</i> | <i>20 261 577</i> | <i>16 261 381</i> | <i>33 692 040</i> |

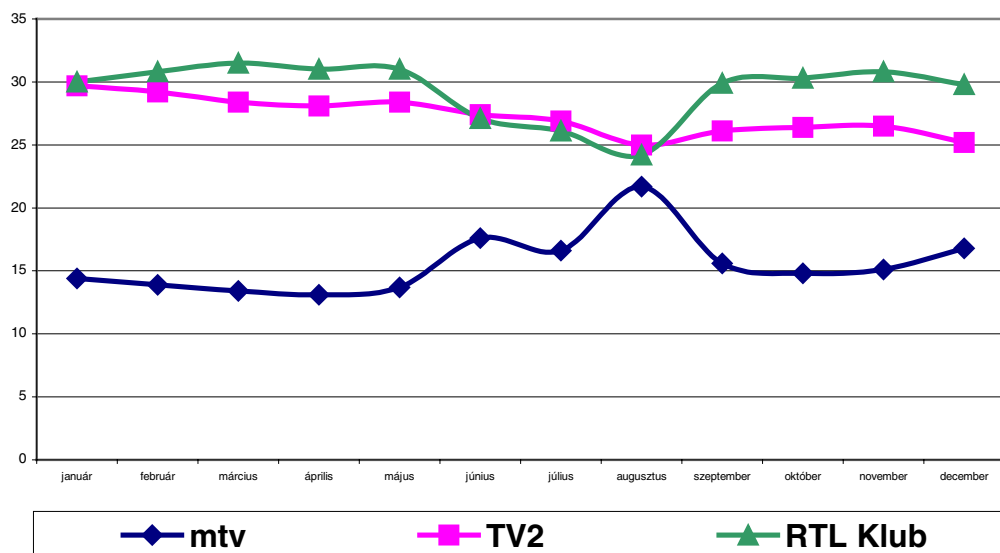
**8. Tévécsatornák átlagos havi nézettsége 2004**

Tévécsatornák átlagos havi nézettsége (%) 2004-ben

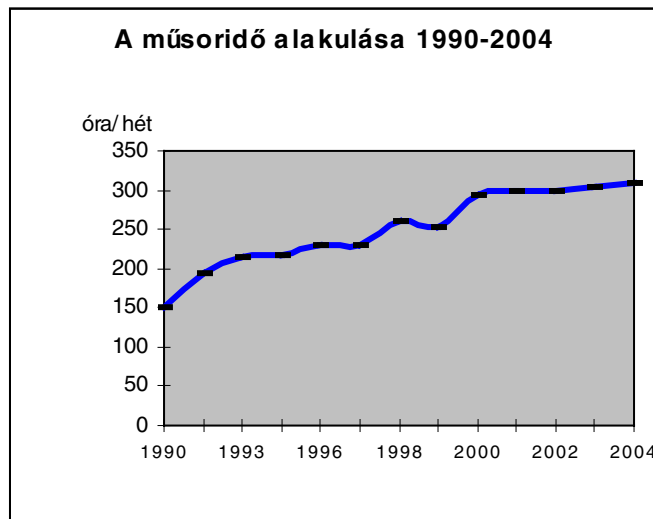
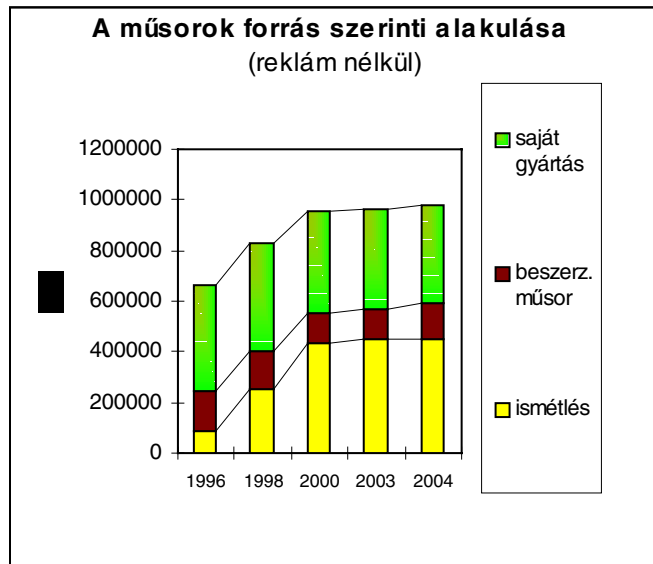


**9. Tévécsatornák átlagos havi közönségaránya 2004**

Tévécsatornák átlagos havi közönségaránya (%) 2004-ben



## 10. Műsoridő alakulása 1990-2004



## 11. Műsoridő, műsorköltség az előállítás módja szerint 2004

Költségek: Ft-ban

| Megnevezés                                      |                         | mtv     |             |               |             |                      |                |
|-------------------------------------------------|-------------------------|---------|-------------|---------------|-------------|----------------------|----------------|
|                                                 |                         | Perc    | Megoszlás % | Költség       |             |                      |                |
|                                                 |                         |         |             | Tárgyévi      | Előző évek  | Összesen             | Egy percre eső |
| Saját                                           | Új belső gyártású       | 150 444 | 30,65%      | 3 600 879 254 | 49 530 671  | <b>3 650 409 925</b> | 24 264         |
|                                                 | Új megrendelt           | 84 611  | 17,24%      | 2 106 301 393 | 62 191 923  | <b>2 168 493 316</b> | 25 629         |
| Beszerzett                                      | Új hazai                | 5 822   | 1,19%       | 28 536 324    | 2 990 739   | <b>31 527 063</b>    | 5 415          |
|                                                 | Új külföldi             | 91 981  | 18,74%      | 240 639 689   | 849 230 317 | <b>1 089 870 006</b> | 11 849         |
| Ismétlés                                        | Saját belső gyártású    | 35 034  | 7,14%       | 1 829 543     |             | <b>1 829 543</b>     | 52             |
|                                                 | Saját megrendelt        | 5 919   | 1,21%       | 1 933 550     |             | <b>1 933 550</b>     | 327            |
|                                                 | Beszerzett külföldi     | 45 808  | 9,33%       | 5 252 933     |             | <b>5 252 933</b>     | 115            |
|                                                 | Beszerzett hazai        | 3 827   | 0,78%       | 68 879        |             | <b>68 879</b>        | 18             |
| Reklám                                          |                         | 21 672  | 4,42%       |               |             | <b>0</b>             | 0              |
| Regionális                                      | Saját új belső gyártású | 27 402  | 5,58%       | 126 193 694   |             | <b>126 193 694</b>   | 4 605          |
|                                                 | Saját új megrendelt     | 18 268  | 3,72%       | 261 942 604   |             | <b>261 942 604</b>   | 14 339         |
| Műsoridő / Költségek összesen:                  |                         | 490 788 | 100,00%     | 6 373 577 863 | 963 943 650 | <b>7 337 521 513</b> | 14 950         |
| Műsoridő / Költségek összesen ( Reklám nélkül): |                         | 469 116 | 95,58%      | 6 373 577 863 | 963 943 650 | <b>7 337 521 513</b> | 15 641         |

Költségek: Ft-ban

| Megnevezés                                      |                         | m2      |             |               |             |                      |                |
|-------------------------------------------------|-------------------------|---------|-------------|---------------|-------------|----------------------|----------------|
|                                                 |                         | Perc    | Megoszlás % | Költség       |             |                      |                |
|                                                 |                         |         |             | Tárgyévi      | Előző évek  | Összesen             | Egy percre eső |
| Saját                                           | Új belső gyártású       | 98 482  | 18,71%      | 1 018 321 395 | 17 864 257  | <b>1 036 185 652</b> | 10 522         |
|                                                 | Új megrendelt           | 6 792   | 1,29%       | 53 568 828    |             | <b>53 568 828</b>    | 7 887          |
| Beszerzett                                      | Új hazai                | 8 479   | 1,61%       | 16 989 845    | 5 021 474   | <b>22 011 319</b>    | 2 596          |
|                                                 | Új külföldi             | 37 053  | 7,04%       | 129 554 445   | 282 692 321 | <b>412 246 766</b>   | 11 126         |
| Ismétlés                                        | Saját belső gyártású    | 165 657 | 31,48%      | 1 456 343     |             | <b>1 456 343</b>     | 9              |
|                                                 | Saját megrendelt        | 105 106 | 19,97%      | 64 779 565    |             | <b>64 779 565</b>    | 616            |
|                                                 | Beszerzett külföldi     | 82 010  | 15,58%      | 24 474 163    |             | <b>24 474 163</b>    | 298            |
|                                                 | Beszerzett hazai        | 5 963   | 1,13%       | 246 236       |             | <b>246 236</b>       | 41             |
| Reklám                                          |                         | 16 721  | 3,18%       |               |             | <b>0</b>             | 0              |
| Regionális                                      | Saját új belső gyártású |         | 0,00%       |               |             | <b>0</b>             | 0              |
|                                                 | Saját új megrendelt     |         | 0,00%       |               |             | <b>0</b>             | 0              |
| Műsoridő / Költségek összesen:                  |                         | 526 263 | 100,00%     | 1 309 390 820 | 305 578 052 | <b>1 614 968 872</b> | 3 069          |
| Műsoridő / Költségek összesen ( Reklám nélkül): |                         | 509 542 | 96,82%      | 1 309 390 820 | 305 578 052 | <b>1 614 968 872</b> | 3 169          |

Költségek: Ft-ban

| Megnevezés                                      |                         | összesen  |             |               |               |                      |                |
|-------------------------------------------------|-------------------------|-----------|-------------|---------------|---------------|----------------------|----------------|
|                                                 |                         | Perc      | Megoszlás % | Költség       |               |                      |                |
|                                                 |                         |           |             | Tárgyévi      | Előző évek    | Összesen             | Egy percre eső |
| Saját                                           | Új belső gyártású       | 248 926   | 24,48%      | 4 619 200 649 | 67 394 928    | <b>4 686 595 577</b> | 18 827         |
|                                                 | Új megrendelt           | 91 403    | 8,99%       | 2 159 870 221 | 62 191 923    | <b>2 222 062 144</b> | 24 311         |
| Beszerzett                                      | Új hazai                | 14 301    | 1,41%       | 45 526 169    | 8 012 213     | <b>53 538 382</b>    | 3 744          |
|                                                 | Új külföldi             | 129 034   | 12,69%      | 370 194 134   | 1 131 922 638 | <b>1 502 116 772</b> | 11 641         |
| Ismétlés                                        | Saját belső gyártású    | 200 691   | 19,73%      | 3 285 886     | 0             | <b>3 285 886</b>     | 16             |
|                                                 | Saját megrendelt        | 111 025   | 10,92%      | 66 713 115    | 0             | <b>66 713 115</b>    | 601            |
|                                                 | Beszerzett külföldi     | 127 818   | 12,57%      | 29 727 096    | 0             | <b>29 727 096</b>    | 233            |
|                                                 | Beszerzett hazai        | 9 790     | 0,96%       | 315 115       | 0             | <b>315 115</b>       | 32             |
| Reklám                                          |                         | 38 393    | 3,77%       | 0             | 0             | <b>0</b>             | 0              |
| Regionális                                      | Saját új belső gyártású | 27 402    | 2,69%       | 126 193 694   | 0             | <b>126 193 694</b>   | 4 605          |
|                                                 | Saját új megrendelt     | 18 268    | 1,80%       | 261 942 604   | 0             | <b>261 942 604</b>   | 14 339         |
| Műsoridő / Költségek összesen:                  |                         | 1 017 051 | 100,00%     | 7 682 968 683 | 1 269 521 702 | <b>8 952 490 385</b> | 8 802          |
| Műsoridő / Költségek összesen ( Reklám nélkül): |                         | 978 658   | 96,23%      | 7 682 968 683 | 1 269 521 702 | <b>8 952 490 385</b> | 9 148          |

Költségek: Ft-ban

| Megnevezés                                      |                         | 2004. évi terv |             |                |               |                       |                |
|-------------------------------------------------|-------------------------|----------------|-------------|----------------|---------------|-----------------------|----------------|
|                                                 |                         | Perc           | Megoszlás % | Költség        |               |                       |                |
|                                                 |                         |                |             | Tárgyévi       | Előző évek    | Összesen              | Egy percre eső |
| Saját                                           | Új belső gyártású       | 266 291        | 27,95%      | 6 702 033 991  | 49 382 008    | <b>6 751 415 999</b>  | 25 353         |
|                                                 | Új megrendelt           | 106 542        | 11,18%      | 5 125 695 065  | 425 592 592   | <b>5 551 287 657</b>  | 52 104         |
| Beszerzett                                      | Új hazai                | 17 431         | 1,83%       | 85 928 876     | 46 790 219    | <b>132 719 096</b>    | 7 614          |
|                                                 | Új külföldi             | 107 264        | 11,26%      | 860 221 809    | 778 090 518   | <b>1 638 312 326</b>  | 15 274         |
| Ismétlés                                        | Saját belső gyártású    | 187 938        | 19,73%      | 13 721 739     | 0             | <b>13 721 739</b>     | 73             |
|                                                 | Saját megrendelt        | 109 099        | 11,45%      | 49 638 982     | 0             | <b>49 638 982</b>     | 455            |
|                                                 | Beszerzett külföldi     | 57 947         | 6,08%       | 31 206 417     | 0             | <b>31 206 417</b>     | 539            |
|                                                 | Beszerzett hazai        | 9 101          | 0,96%       | 3 852 137      | 0             | <b>3 852 137</b>      | 423            |
| Reklám                                          |                         | 39 314         | 4,13%       | 0              | 0             | <b>0</b>              | 0              |
| Regionális                                      | Saját új belső gyártású | 31 033         | 3,26%       | 233 741 360    | 26 642        | <b>233 768 002</b>    | 7 533          |
|                                                 | Saját új megrendelt     | 20 689         | 2,17%       | 255 073 326    | 0             | <b>255 073 326</b>    | 12 329         |
| Műsoridő / Költségek összesen:                  |                         | 952 650        | 100,00%     | 13 361 113 703 | 1 299 881 979 | <b>14 660 995 682</b> | 15 390         |
| Műsoridő / Költségek összesen ( Reklám nélkül): |                         | 913 336        | 95,87%      | 13 361 113 703 | 1 299 881 979 | <b>14 660 995 682</b> | 16 052         |

Költségek: Ft-ban

| Megnevezés                                      |                         | 2004. évi tény |             |               |               |                      |                |
|-------------------------------------------------|-------------------------|----------------|-------------|---------------|---------------|----------------------|----------------|
|                                                 |                         | Perc           | Megoszlás % | Költség       |               |                      |                |
|                                                 |                         |                |             | Tárgyévi      | Előző évek    | Összesen             | Egy percre eső |
| Saját                                           | Új belső gyártású       | 248 926        | 24,48%      | 4 619 200 649 | 67 394 928    | <b>4 686 595 577</b> | 18 827         |
|                                                 | Új megrendelt           | 91 403         | 8,99%       | 2 159 870 221 | 62 191 923    | <b>2 222 062 144</b> | 24 311         |
| Beszerzett                                      | Új hazai                | 14 301         | 1,41%       | 45 526 169    | 8 012 213     | <b>53 538 382</b>    | 3 744          |
|                                                 | Új külföldi             | 129 034        | 12,69%      | 370 194 134   | 1 131 922 638 | <b>1 502 116 772</b> | 11 641         |
| Ismétlés                                        | Saját belső gyártású    | 200 691        | 19,73%      | 3 285 886     | 0             | <b>3 285 886</b>     | 16             |
|                                                 | Saját megrendelt        | 111 025        | 10,92%      | 66 713 115    | 0             | <b>66 713 115</b>    | 601            |
|                                                 | Beszerzett külföldi     | 127 818        | 12,57%      | 29 727 096    | 0             | <b>29 727 096</b>    | 233            |
|                                                 | Beszerzett hazai        | 9 790          | 0,96%       | 315 115       | 0             | <b>315 115</b>       | 32             |
| Reklám                                          |                         | 38 393         | 3,77%       | 0             | 0             | <b>0</b>             | 0              |
| Regionális                                      | Saját új belső gyártású | 27 402         | 2,69%       | 126 193 694   | 0             | <b>126 193 694</b>   | 4 605          |
|                                                 | Saját új megrendelt     | 18 268         | 1,80%       | 261 942 604   | 0             | <b>261 942 604</b>   | 14 339         |
| Műsoridő / Költségek összesen:                  |                         | 1 017 051      | 100,00%     | 7 682 968 683 | 1 269 521 702 | <b>8 952 490 385</b> | 8 802          |
| Műsoridő / Költségek összesen ( Reklám nélkül): |                         | 978 658        | 96,23%      | 7 682 968 683 | 1 269 521 702 | <b>8 952 490 385</b> | 9 148          |

Költségek: Ft-ban

| Megnevezés                                      |                         | Eltérés                    |                                 |                                |  |
|-------------------------------------------------|-------------------------|----------------------------|---------------------------------|--------------------------------|--|
|                                                 |                         | Perc-megoszlás (tény/terv) | Költség                         |                                |  |
|                                                 |                         |                            | Egy percre eső abszolút eltérés | Egy percre eső relatív eltérés |  |
| Saját                                           | Új belső gyártású       | 87,56%                     | -6 526                          | 74,26%                         |  |
|                                                 | Új megrendelt           | 80,36%                     | -27 794                         | 46,66%                         |  |
| Beszerzett                                      | Új hazai                | 76,85%                     | -3 870                          | 49,17%                         |  |
|                                                 | Új külföldi             | 112,68%                    | -3 632                          | 76,22%                         |  |
| Ismétlés                                        | Saját belső gyártású    | 100,02%                    | -57                             | 22,42%                         |  |
|                                                 | Saját megrendelt        | 95,32%                     | 146                             | 132,07%                        |  |
|                                                 | Beszerzett külföldi     | 206,61%                    | -306                            | 43,19%                         |  |
|                                                 | Beszerzett hazai        | 100,75%                    | -391                            | 7,60%                          |  |
| Reklám                                          |                         | 91,47%                     | 0                               |                                |  |
| Regionális                                      | Saját új belső gyártású | 82,71%                     | -2 928                          | 61,14%                         |  |
|                                                 | Saját új megrendelt     | 82,71%                     | 2 010                           | 116,30%                        |  |
| Műsoridő / Költségek összesen:                  |                         | 100,00%                    | -6 587                          | 57,20%                         |  |
| Műsoridő / Költségek összesen ( Reklám nélkül): |                         | 100,37%                    | -6 904                          | 56,99%                         |  |



## 12. Műsoridő, műsorköltség műsoreredet szerint 2004

Költségek Ft-ban

| Megnevezés      | mtv            |                |                      |                    |                      | m2             |                |                      |                    |                      |
|-----------------|----------------|----------------|----------------------|--------------------|----------------------|----------------|----------------|----------------------|--------------------|----------------------|
|                 | Perc           | Megoszlás %    | Költség              |                    |                      | Perc           | Megoszlás %    | Költség              |                    |                      |
|                 |                |                | Tárgyévi             | Előző évek         | Összesen             |                |                | Tárgyévi             | Előző évek         | Összesen             |
| Besorolhatóan   | 4 678          | 0,95%          | 8 781 261            | 17 993 574         | <b>26 774 835</b>    | 2 256          | 0,43%          | 1 463 595            | 8 815 610          | <b>10 279 205</b>    |
| Magyarország    | 352 999        | 71,92%         | 6 127 685 241        | 114 713 333        | <b>6 242 398 574</b> | 407 201        | 77,38%         | 1 155 362 212        | 22 885 731         | <b>1 178 247 943</b> |
| Európa          | 66 057         | 13,46%         | 122 404 428          | 245 523 064        | <b>367 927 492</b>   | 48 847         | 9,28%          | 55 856 994           | 107 420 665        | <b>163 277 659</b>   |
| USA             | 49 233         | 10,03%         | 95 724 164           | 419 779 633        | <b>515 503 797</b>   | 36 435         | 6,92%          | 69 277 825           | 65 384 557         | <b>134 662 382</b>   |
| Egyéb ország    | 17 821         | 3,63%          | 18 982 769           | 165 934 046        | <b>184 916 815</b>   | 31 524         | 5,99%          | 27 430 194           | 101 071 489        | <b>128 501 683</b>   |
| <b>Összesen</b> | <b>490 788</b> | <b>100,00%</b> | <b>6 373 577 863</b> | <b>963 943 650</b> | <b>7 337 521 513</b> | <b>526 263</b> | <b>100,00%</b> | <b>1 309 390 820</b> | <b>305 578 052</b> | <b>1 614 968 872</b> |

Költségek Ft-ban

| Megnevezés      | Összesen         |                |                      |                      |                      |              |                        |
|-----------------|------------------|----------------|----------------------|----------------------|----------------------|--------------|------------------------|
|                 | Perc             | Megoszlás %    | Költség              |                      |                      |              | Egy percre eső költség |
|                 |                  |                | Tárgyévi             | Előző évek           | Összesen             |              |                        |
| Besorolhatóan   | 6 934            | 0,68%          | 10 244 856           | 26 809 184           | <b>37 054 040</b>    | <b>5 344</b> |                        |
| Magyarország    | 760 200          | 74,75%         | 7 283 047 453        | 137 599 064          | <b>7 420 646 517</b> | <b>9 761</b> |                        |
| Európa          | 114 904          | 11,30%         | 178 261 422          | 352 943 729          | <b>531 205 151</b>   | <b>4 623</b> |                        |
| USA             | 85 668           | 8,42%          | 165 001 989          | 485 164 190          | <b>650 166 179</b>   | <b>7 589</b> |                        |
| Egyéb ország    | 49 345           | 4,85%          | 46 412 963           | 267 005 535          | <b>313 418 498</b>   | <b>6 352</b> |                        |
| <b>Összesen</b> | <b>1 017 051</b> | <b>100,00%</b> | <b>7 682 968 683</b> | <b>1 269 521 702</b> | <b>8 952 490 385</b> | <b>8 802</b> |                        |

Költségek Ft-ban

| Megnevezés      | 2004. évi terv |                |                       |                      |                       |               |                        |
|-----------------|----------------|----------------|-----------------------|----------------------|-----------------------|---------------|------------------------|
|                 | Perc           | Megoszlás %    | Költség               |                      |                       |               | Egy percre eső költség |
|                 |                |                | Tárgyévi              | Előző évek           | Összesen              |               |                        |
| Besorolhatóan   | 4 649          | 0,49%          | 104 607 965           | 19 190 179           | <b>123 798 144</b>    | <b>26 629</b> |                        |
| Magyarország    | 782 947        | 82,19%         | 12 469 685 478        | 521 791 462          | <b>12 991 476 940</b> | <b>16 593</b> |                        |
| Európa          | 80 952         | 8,50%          | 234 655 997           | 227 481 753          | <b>462 137 750</b>    | <b>5 709</b>  |                        |
| USA             | 46 892         | 4,92%          | 391 193 294           | 242 285 546          | <b>633 478 840</b>    | <b>13 509</b> |                        |
| Egyéb ország    | 37 211         | 3,91%          | 160 970 969           | 289 133 040          | <b>450 104 009</b>    | <b>12 096</b> |                        |
| <b>Összesen</b> | <b>952 650</b> | <b>100,00%</b> | <b>13 361 113 703</b> | <b>1 299 881 979</b> | <b>14 660 995 682</b> | <b>15 390</b> |                        |

Költségek Ft-ban

| Megnevezés      | 2004. évi tény   |                |                      |                      |                      |                        | Eltérés                    |                                         |                                        |
|-----------------|------------------|----------------|----------------------|----------------------|----------------------|------------------------|----------------------------|-----------------------------------------|----------------------------------------|
|                 | Perc             | Megoszlás %    | Költség              |                      |                      |                        | Perc-megoszlás (tény/terv) | Költség                                 |                                        |
|                 |                  |                | Tárgyévi             | Előző évek           | Összesen             | Egy percre eső költség |                            | Egy percre eső költség abszolút eltérés | Egy percre eső költség relatív eltérés |
| Besorolhatóan   | 6 934            | 0,68%          | 10 244 856           | 26 809 184           | <b>37 054 040</b>    | <b>5 344</b>           | 139,71%                    | -21 285                                 | 20,07%                                 |
| Magyarország    | 760 200          | 74,75%         | 7 283 047 453        | 137 599 064          | <b>7 420 646 517</b> | <b>9 761</b>           | 90,95%                     | -6 832                                  | 58,83%                                 |
| Európa          | 114 904          | 11,30%         | 178 261 422          | 352 943 729          | <b>531 205 151</b>   | <b>4 623</b>           | 132,95%                    | -1 086                                  | 80,98%                                 |
| USA             | 85 668           | 8,42%          | 165 001 989          | 485 164 190          | <b>650 166 179</b>   | <b>7 589</b>           | 171,12%                    | -5 920                                  | 56,18%                                 |
| Egyéb ország    | 49 345           | 4,85%          | 46 412 963           | 267 005 535          | <b>313 418 498</b>   | <b>6 352</b>           | 124,21%                    | -5 744                                  | 52,51%                                 |
| <b>Összesen</b> | <b>1 017 051</b> | <b>100,00%</b> | <b>7 682 968 683</b> | <b>1 269 521 702</b> | <b>8 952 490 385</b> | <b>8 802</b>           | <b>100,00%</b>             | <b>-6 587</b>                           | <b>57,20%</b>                          |

### 13. Műsoridő, műsorköltség műsorkategória szerint 2004

Költségek Ft-ban

| Megnevezés                           | mtv            |                |                      |                    |                      |                        |
|--------------------------------------|----------------|----------------|----------------------|--------------------|----------------------|------------------------|
|                                      | perc           | Megoszlás %    | Költség              |                    |                      |                        |
|                                      |                |                | Tárgyévi             | Előző évek         | Összesen             | Egy percre eső költség |
| Nem zenés fikció, dráma, irodalom    | 87 054         | 17,74%         | 335 556 152          | 547 892 651        | 883 448 803          | 10 148                 |
| Nem zenés szórakoztatás              | 24 818         | 5,06%          | 1 244 290 420        | 5 810 930          | 1 250 101 350        | 50 371                 |
| Zene                                 | 9 731          | 1,98%          | 331 692 634          | 18 927 970         | 350 620 604          | 36 031                 |
| Sport                                | 32 443         | 6,61%          | 243 334 335          | 953 701            | 244 288 036          | 7 530                  |
| Hírek, aktuális, politika, gazdaság  | 101 721        | 20,73%         | 1 947 274 007        | 730 800            | 1 948 004 807        | 19 150                 |
| Információ                           | 99 519         | 20,28%         | 1 196 471 849        | 3 156 877          | 1 199 628 726        | 12 054                 |
| Művészet, tudomány, kultúra          | 37 051         | 7,55%          | 709 862 174          | 97 718 380         | 807 580 554          | 21 796                 |
| Mozifilm                             | 41 161         | 8,39%          | 87 848 139           | 285 891 158        | 373 739 297          | 9 080                  |
| Vallás                               | 8 778          | 1,79%          | 198 550 552          | 2 861 183          | 201 411 735          | 22 945                 |
| Reklám                               | 21 672         | 4,42%          | 0                    | 0                  | 0                    | 0                      |
| Egyéb                                | 26 840         | 5,47%          | 78 697 601           | 0                  | 78 697 601           | 2 932                  |
| <b>Műsoridő / Költségek összesen</b> | <b>490 788</b> | <b>100,00%</b> | <b>6 373 577 863</b> | <b>963 943 650</b> | <b>7 337 521 513</b> | <b>14 950</b>          |

Költségek Ft-ban

| Megnevezés                           | m2             |                |                      |                    |                      |                        |
|--------------------------------------|----------------|----------------|----------------------|--------------------|----------------------|------------------------|
|                                      | perc           | Megoszlás %    | Költség              |                    |                      |                        |
|                                      |                |                | Tárgyévi             | Előző évek         | Összesen             | Egy percre eső költség |
| Nem zenés fikció, dráma, irodalom    | 72 372         | 13,75%         | 172 365 483          | 131 705 829        | 304 071 312          | 4 202                  |
| Nem zenés szórakoztatás              | 5 142          | 0,98%          | 15 802 650           | 0                  | 15 802 650           | 3 073                  |
| Zene                                 | 21 552         | 4,10%          | 112 092 580          | 19 270 829         | 131 363 409          | 6 095                  |
| Sport                                | 55 788         | 10,60%         | 326 577 000          | 7 441 088          | 334 018 088          | 5 987                  |
| Hírek, aktuális, politika, gazdaság  | 73 297         | 13,93%         | 128 684 831          | 145 367            | 128 830 198          | 1 758                  |
| Információ                           | 128 772        | 24,47%         | 245 639 132          | 1 111 227          | 246 750 359          | 1 916                  |
| Művészet, tudomány, kultúra          | 83 130         | 15,80%         | 270 829 621          | 19 619 772         | 290 449 393          | 3 494                  |
| Mozifilm                             | 41 792         | 7,94%          | 25 294 284           | 126 283 940        | 151 578 224          | 3 627                  |
| Vallás                               | 8 780          | 1,67%          | 10 493 590           | 0                  | 10 493 590           | 1 195                  |
| Reklám                               | 16 721         | 3,18%          | 0                    | 0                  | 0                    | 0                      |
| Egyéb                                | 18 917         | 3,59%          | 1 611 649            | 0                  | 1 611 649            | 85                     |
| <b>Műsoridő / Költségek összesen</b> | <b>526 263</b> | <b>100,00%</b> | <b>1 309 390 820</b> | <b>305 578 052</b> | <b>1 614 968 872</b> | <b>3 069</b>           |

Költségek Ft-ban

| Megnevezés                           | Összesen         |                |                      |              |                      |                        |
|--------------------------------------|------------------|----------------|----------------------|--------------|----------------------|------------------------|
|                                      | perc             | Megoszlás %    | Költség              |              |                      |                        |
|                                      |                  |                | Tárgyévi             | Előző évek   | Összesen             | Egy percre eső költség |
| Nem zenés fikció, dráma, irodalom    | 159 426          | 15,68%         | 507 921 635          | 679 598 480  | 1 187 520 115        | 7 449                  |
| Nem zenés szórakoztatás              | 29 960           | 2,95%          | 1 260 093 070        | 5 810 930    | 1 265 904 000        | 42 253                 |
| Zene                                 | 31 283           | 3,08%          | 443 785 214          | 38 198 799   | 481 984 013          | 15 407                 |
| Sport                                | 88 231           | 8,68%          | 569 911 335          | 8 394 789    | 578 306 124          | 6 554                  |
| Hírek, aktuális, politika, gazdaság  | 175 018          | 17,21%         | 2 075 958 838        | 876 167      | 2 076 835 005        | 11 866                 |
| Információ                           | 228 291          | 22,45%         | 1 442 110 981        | 4 268 104    | 1 446 379 085        | 6 336                  |
| Művészet, tudomány, kultúra          | 120 181          | 11,82%         | 980 691 795          | 117 338 152  | 1 098 029 947        | 9 136                  |
| Mozifilm                             | 82 953           | 8,16%          | 113 142 423          | 412 175 098  | 525 317 521          | 6 333                  |
| Vallás                               | 17 558           | 1,73%          | 209 044 142          | 2 861 183    | 211 905 325          | 12 069                 |
| Reklám                               | 38 393           | 3,77%          | 0                    | 0            | 0                    | 0                      |
| Egyéb                                | 45 757           | 4,50%          | 80 309 250           | 0            | 80 309 250           | 1 755                  |
| <b>Műsoridő / Költségek összesen</b> | <b>1 017 051</b> | <b>100,00%</b> | <b>7 682 968 683</b> | <b>#####</b> | <b>8 952 490 385</b> | <b>8 802</b>           |

| Megnevezés                           | 2004. évi terv |                |                       |                      |                       |                           |
|--------------------------------------|----------------|----------------|-----------------------|----------------------|-----------------------|---------------------------|
|                                      | perc           | Megoszlás<br>% | Költség               |                      |                       |                           |
|                                      |                |                | Tárgyévi              | Előző évek           | Összesen              | Egy percre<br>eső költség |
| Nem zenés fikció, dráma, irodalom    | 117 244        | 12,31%         | 941 412 187           | 715 998 965          | 1 657 411 152         | 14 136                    |
| Nem zenés szórakoztatás              | 41 322         | 4,34%          | 2 695 416 755         | 26 318 613           | 2 721 735 368         | 65 866                    |
| Zene                                 | 42 108         | 4,42%          | 908 107 970           | 108 994 949          | 1 017 102 919         | 24 155                    |
| Sport                                | 88 461         | 9,29%          | 1 661 995 862         | 428 404              | 1 662 424 266         | 18 793                    |
| Hírek, aktuális, politika, gazdaság  | 181 140        | 19,01%         | 2 928 937 491         | 591 039              | 2 929 528 530         | 16 173                    |
| Információ                           | 203 277        | 21,34%         | 1 828 806 192         | 56 093 414           | 1 884 899 606         | 9 273                     |
| Művészet, tudomány, kultúra          | 129 473        | 13,59%         | 1 728 556 432         | 105 359 170          | 1 833 915 602         | 14 164                    |
| Mozifilm                             | 52 124         | 5,47%          | 261 196 011           | 281 158 791          | 542 354 802           | 10 405                    |
| Vallás                               | 18 670         | 1,96%          | 315 080 770           | 4 938 635            | 320 019 405           | 17 140                    |
| Reklám                               | 39 314         | 4,13%          | 0                     | 0                    | 0                     | 0                         |
| Egyéb                                | 39 516         | 4,15%          | 91 604 033            | 0                    | 91 604 033            | 2 318                     |
| <b>Műsoridő / Költségek összesen</b> | <b>952 650</b> | <b>100,00%</b> | <b>13 361 113 703</b> | <b>1 299 881 979</b> | <b>14 660 995 682</b> | <b>15 390</b>             |

| Megnevezés                               | 2004. évi tény   |                |                      |                      |                      |                           | Eltérés                           |                                                  |                                              |
|------------------------------------------|------------------|----------------|----------------------|----------------------|----------------------|---------------------------|-----------------------------------|--------------------------------------------------|----------------------------------------------|
|                                          | Perc             | Megoszlás<br>% | Költség              |                      |                      |                           | Perc-<br>megoszlás<br>(tény/terv) | Költség                                          |                                              |
|                                          |                  |                | Tárgyévi             | Előző évek           | Összesen             | Egy percre<br>eső költség |                                   | Egy percre<br>eső költség<br>abszolút<br>eltérés | Egy percre<br>eső költség<br>relatív eltérés |
| Nem zenés fikció,<br>dráma, irodalom     | 159 426          | 15,68%         | 507 921 635          | 679 598 480          | 1 187 520 115        | 7 449                     | 127,37%                           | -6 688                                           | 52,69%                                       |
| Nem zenés<br>szórakoztatás               | 29 960           | 2,95%          | 1 260 093 070        | 5 810 930            | 1 265 904 000        | 42 253                    | 67,91%                            | -23 613                                          | 64,15%                                       |
| Zene                                     | 31 283           | 3,08%          | 443 785 214          | 38 198 799           | 481 984 013          | 15 407                    | 69,59%                            | -8 748                                           | 63,79%                                       |
| Sport                                    | 88 231           | 8,68%          | 569 911 335          | 8 394 789            | 578 306 124          | 6 554                     | 93,42%                            | -12 238                                          | 34,88%                                       |
| Hírek, aktuális,<br>politika, gazdaság   | 175 018          | 17,21%         | 2 075 958 838        | 876 167              | 2 076 835 005        | 11 866                    | 90,50%                            | -4 306                                           | 73,37%                                       |
| Információ                               | 228 291          | 22,45%         | 1 442 110 981        | 4 268 104            | 1 446 379 085        | 6 336                     | 105,19%                           | -2 937                                           | 68,33%                                       |
| Művészet, tudomány,<br>kultúra           | 120 181          | 11,82%         | 980 691 795          | 117 338 152          | 1 098 029 947        | 9 136                     | 86,95%                            | -5 028                                           | 64,50%                                       |
| Mozifilm                                 | 82 953           | 8,16%          | 113 142 423          | 412 175 098          | 525 317 521          | 6 333                     | 149,07%                           | -4 072                                           | 60,86%                                       |
| Vallás                                   | 17 558           | 1,73%          | 209 044 142          | 2 861 183            | 211 905 325          | 12 069                    | 88,09%                            | -5 072                                           | 70,41%                                       |
| Reklám                                   | 38 393           | 3,77%          | 0                    | 0                    | 0                    | 0                         | 91,47%                            | 0                                                |                                              |
| Egyéb                                    | 45 757           | 4,50%          | 80 309 250           | 0                    | 80 309 250           | 1 755                     | 108,46%                           | -563                                             | 75,71%                                       |
| <b>Műsoridő / Költségek<br/>összesen</b> | <b>1 017 051</b> | <b>100,00%</b> | <b>7 682 968 683</b> | <b>1 269 521 702</b> | <b>8 952 490 385</b> | <b>8 802</b>              | <b>100,00%</b>                    | <b>-6 587</b>                                    | <b>57,20%</b>                                |

## 14. A műsorkészítő szervezeti egységek költségei 2004

| Kód | Szervezeti egység                            | A műsorgyártó szervezetek összes költsége (tárgyévben adásba került produciókhoz kapcsolódóan) | Műsorperc (reklám és ismétlés nélkül) | 1 percre jutó költség | Befejezetlen állomány |
|-----|----------------------------------------------|------------------------------------------------------------------------------------------------|---------------------------------------|-----------------------|-----------------------|
| 113 | Stratégiai Igazgatóság                       | 356 631 019                                                                                    | 21 432                                | 16 640                | 34 537                |
| 190 | Koprodukciós Igazgatóság                     | 436 278 143                                                                                    | 6 367                                 | 68 524                | 252 675 761           |
| 210 | Kulturális Igazgatóság                       | 147 164 663                                                                                    | 0                                     | 0                     | 25 635                |
| 212 | Himnusz (megszűnt)                           | 0                                                                                              | 2                                     | 0                     | 0                     |
| 213 | Ötven éves lesz az MTV (megszűnt)            | 1 055 353                                                                                      | 7                                     | 157 281               | 0                     |
| 214 | Magyar Elsők (megszűnt)                      | 5 600                                                                                          | 413                                   | 14                    | 0                     |
| 240 | Művelődési Főszerkesztőség                   | 276 363 256                                                                                    | 2 463                                 | 112 213               | 11 314 275            |
| 241 | Delta, Delta Plusz, Natura                   | 62 617 564                                                                                     | 1 541                                 | 40 631                | 0                     |
| 243 | Társadalomtudományi és Közművelődési Műsorok | 288 594 986                                                                                    | 11 213                                | 25 737                | 1 411 203             |
| 220 | Gyermek és Ifjúsági Szerkesztőség            | 11 080 570                                                                                     | 47                                    | 234 014               | 230 380               |
| 244 | Gyermek Műsorok                              | 142 050 954                                                                                    | 3 011                                 | 47 178                | 0                     |
| 250 | Művészeti Szerkesztőség                      | 162 407 115                                                                                    | 1 662                                 | 97 720                | 1 081 689             |
| 251 | Irodalmi és Drámai Műsorok                   | 75 185 301                                                                                     | 1 869                                 | 40 235                | 0                     |
| 254 | Kulturális Magazin Műsorok                   | 298 622 815                                                                                    | 8 584                                 | 34 787                | 0                     |
| 255 | Irodalmi és Drámai Szerkesztőség             | -5 367 827                                                                                     | 240                                   | -22 383               | 60 000 000            |
| 256 | Zenei és Képzőművészeti Műsorok              | 113 035 454                                                                                    | 5 221                                 | 21 652                | 3 180 166             |
| 312 | Záróra, Médiamix                             | 74 082 732                                                                                     | 9 575                                 | 7 737                 | 0                     |
| 360 | Dokumentumfilm Szerkesztőség                 | 47 182 112                                                                                     | 3 449                                 | 13 681                | 7 980 000             |
| 361 | Dokumentumfilm Szerkesztőség                 | 343 750                                                                                        | 0                                     | 0                     | 0                     |
| 260 | Film és Szórakoztató Igazgatóság             | 41 794 229                                                                                     | 0                                     | 0                     | 0                     |
| 270 | Szórakoztató Főszerkesztőség                 | 2 260 791 643                                                                                  | 24 668                                | 91 649                | 54 169 011            |
| 670 | Filmfőszerkesztőség                          | 1 835 442 120                                                                                  | 114 667                               | 16 007                | 722 546 814           |
| 671 | Filmfőszerkesztőség                          | 55 232 041                                                                                     | 571                                   | 96 678                | 0                     |
| 300 | Aktuális Igazgatóság                         | 313 114 443                                                                                    | 0                                     | 0                     | 0                     |
| 310 | Aktuális és Közéleti (megszűnt)              | 17 369                                                                                         | 0                                     | 0                     | 0                     |
| 311 | Aktuális (megszűnt)                          | 15 289 042                                                                                     | 0                                     | 0                     | 0                     |
| 313 | Belpolitika (megszűnt)                       | 600                                                                                            | 0                                     | 0                     | 0                     |
| 314 | A Hét Szerkesztősége (megszűnt)              | 3 923 489                                                                                      | 0                                     | 0                     | 0                     |
| 316 | "Naprakész magazin" (megszűnt)               | 350 550                                                                                        | 0                                     | 0                     | 0                     |
| 320 | Belpolitikai Főszerkesztőség                 | 60 709 254                                                                                     | 521                                   | 116 596               | 0                     |
| 317 | Fótér rovat (megszűnt)                       | 12 669 841                                                                                     | 0                                     | 0                     | 0                     |
| 321 | "Fótér"                                      | 59 494 638                                                                                     | 1 903                                 | 31 272                | 0                     |
| 322 | "Élesben"                                    | 114 709 726                                                                                    | 5 100                                 | 22 492                | 0                     |
| 323 | "Kétfény és Kékhírek"                        | 107 568 761                                                                                    | 3 937                                 | 27 321                | 218 000               |
| 331 | Bűnügyi magazin rovat (megszűnt)             | 137 243                                                                                        | 0                                     | 0                     | 0                     |
| 324 | "Parlament"                                  | 93 143 257                                                                                     | 27 453                                | 3 393                 | 0                     |
| 340 | Parlamenti Szerkesztőség (megszűnt)          | 8 931                                                                                          | 0                                     | 0                     | 0                     |
| 318 | Nap-kele (megszűnt)                          | 587 500                                                                                        | 50                                    | 11 687                | 0                     |
| 325 | "Nap-kele"                                   | 229 200 000                                                                                    | 45 007                                | 5 092                 | 0                     |
| 326 | "Az Este"                                    | 176 952 406                                                                                    | 6 999                                 | 25 282                | 0                     |
| 335 | "Az Este" (megszűnt)                         | 50 663                                                                                         | 0                                     | 0                     | 0                     |
| 327 | Meteorológia                                 | 39 187 500                                                                                     | 1 493                                 | 26 251                | 0                     |
| 328 | "Hungaricum, Dolgozószoba"                   | 469 339 590                                                                                    | 9 406                                 | 49 896                | 3 456 609             |
| 330 | Híradó Főszerkesztőség                       | 1 741 685 563                                                                                  | 31 470                                | 55 345                | 64 370                |
| 350 | Külpolitikai Főszerkesztőség                 | 235 642 277                                                                                    | 2 690                                 | 87 610                | 0                     |

| Kód | Szervezeti egység                | A műsorgyártó szervezetek összes költsége (tárgyévben adásba került produciókhoz kapcsolódóan) | Műsorperc (reklám és ismétlés nélkül) | 1 percre jutó költség | Befejezetlen állomány |
|-----|----------------------------------|------------------------------------------------------------------------------------------------|---------------------------------------|-----------------------|-----------------------|
| 390 | Sport Főszerkesztőség            | 2 015 362 998                                                                                  | 54 093                                | 37 258                | 80 901 785            |
| 400 | Közéleti Igazgatóság             | 78 196 842                                                                                     | 0                                     | 0                     | 0                     |
| 230 | Vallási és Egyházi Műsorok       | 271 536 654                                                                                    | 8 912                                 | 30 470                | 500 254               |
| 401 | Közéleti Főszerkesztőség         | 216 595 496                                                                                    | 0                                     | 0                     | 0                     |
| 315 | Ablak - Égyűrűk rovat (megszűnt) | 163 582                                                                                        | 0                                     | 0                     | 0                     |
| 402 | "Ablak"                          | 252 842 401                                                                                    | 13 949                                | 18 126                | 0                     |
| 403 | Heti Mozaik és egyéb műsorok     | 64 737 361                                                                                     | 2 220                                 | 29 164                | 0                     |
| 412 | Heti Mozaik (megszűnt)           | 61 829                                                                                         | 0                                     | 0                     | 0                     |
| 404 | "Jelentés"                       | 94 174 411                                                                                     | 2 763                                 | 34 088                | 0                     |
| 405 | Nemzeti Ünnepek                  | 36 034 610                                                                                     | 902                                   | 39 948                | 0                     |
| 406 | Szerződéses műsorok              | 20 941 241                                                                                     | 4 031                                 | 5 195                 | 0                     |
| 410 | RKHT Főszerkesztősége            | 363 044 571                                                                                    | 8 275                                 | 43 870                | 0                     |
| 411 | Híradó kiszolgálás               | 5 003 530                                                                                      | 0                                     | 0                     | 0                     |
| 420 | Szegedi Stúdió                   | 254 925 329                                                                                    | 9 832                                 | 25 929                | 0                     |
| 430 | Pécsi Stúdió                     | 211 336 339                                                                                    | 10 031                                | 21 068                | 0                     |
| 440 | Budapesti Stúdió                 | 134 581 776                                                                                    | 9 350                                 | 14 393                | 0                     |
| 450 | Miskolci Stúdió                  | 105 745 600                                                                                    | 9 234                                 | 11 452                | 0                     |
| 460 | Soproni Stúdió                   | 184 975 778                                                                                    | 9 184                                 | 20 141                | 0                     |
| 470 | Debreceni Stúdió                 | 181 954 160                                                                                    | 9 183                                 | 19 813                | 0                     |
| 480 | Kisebbségi Műsorok Stúdiója      | 99 416 210                                                                                     | 4 060                                 | 24 488                | 139 177               |
| 482 | Szeged Kisebbségi Műsorok        | 70 589 933                                                                                     | 4 056                                 | 17 403                | 154 300               |
| 483 | Pécs Kisebbségi Műsorok          | 37 453 411                                                                                     | 2 703                                 | 13 855                | 0                     |
| 490 | Határöntúli Műsorok              | 143 897 121                                                                                    | 5 493                                 | 26 196                | 19 140                |
| 622 | Promóciós és Arculati Osztály    | 221 779 497                                                                                    | 5 513                                 | 40 228                | 0                     |
| 631 | Adásszerkesztés                  | 155 285 102                                                                                    | 2 427                                 | 63 974                | 0                     |
| 632 | Adáslebonyolítás                 | 197 391 895                                                                                    | 17                                    | 11 848 253            | 0                     |
|     | Összesen:                        | 15 772 403 913                                                                                 | 529 259                               | 29 801                | 1 200 103 106         |

## 15. A műsorkészítő szervezeti egységek műsorkészítési költségei 2004

| Kód | Szervezeti egység                            | Tárgyvetben adásba került produkciókhoz kapcsolódó közvetlen műsorgyártási költség | Műsorperc (reklám és ismétlés nélkül) | 1 percre jutó költség | Befejezetlen állomány |
|-----|----------------------------------------------|------------------------------------------------------------------------------------|---------------------------------------|-----------------------|-----------------------|
| 113 | Stratégiai Igazgatóság                       | 289 155 673                                                                        | 21 432                                | 13 492                | 34 537                |
| 190 | Koprodukciós Igazgatóság                     | 378 682 456                                                                        | 6 367                                 | 59 477                | 252 675 761           |
| 210 | Kulturális Igazgatóság                       | 0                                                                                  | 0                                     | 0                     | 25 635                |
| 212 | Himnusz (megszűnt)                           | 0                                                                                  | 2                                     | 0                     | 0                     |
| 213 | Ötven éves lesz az MTV (megszűnt)            | 1 055 353                                                                          | 7                                     | 157 281               | 0                     |
| 214 | Magyar Elsők (megszűnt)                      | 5 600                                                                              | 413                                   | 14                    | 0                     |
| 240 | Művelődési Főszerkesztőség                   | 177 838 932                                                                        | 2 463                                 | 72 209                | 11 314 275            |
| 241 | Delta, Delta Plusz, Natura                   | 62 264 713                                                                         | 1 541                                 | 40 403                | 0                     |
| 243 | Társadalomtudományi és Közművelődési Műsorok | 287 362 823                                                                        | 11 213                                | 25 627                | 1 411 203             |
| 244 | Gyermek Műsorok                              | 141 817 366                                                                        | 3 011                                 | 47 100                | 0                     |
| 220 | Gyermek és Ifjúsági Szerkesztőség            | 1 670 696                                                                          | 47                                    | 35 284                | 230 380               |
| 250 | Művészeti Szerkesztőség                      | 99 673 614                                                                         | 1 662                                 | 59 974                | 1 081 689             |
| 251 | Irodalmi és Drámai Műsorok                   | 74 817 777                                                                         | 1 869                                 | 40 038                | 0                     |
| 254 | Kulturális Magazin Műsorok                   | 297 587 574                                                                        | 8 584                                 | 34 666                | 0                     |
| 255 | Irodalmi és Drámai Szerkesztőség             | -8 634 466                                                                         | 240                                   | -36 004               | 60 000 000            |
| 256 | Zenei és Képzőművészeti Műsorok              | 112 544 598                                                                        | 5 221                                 | 21 558                | 3 180 166             |
| 312 | Záróra, Médiamix                             | 64 401 424                                                                         | 9 575                                 | 6 726                 | 0                     |
| 360 | Dokumentumfilm Szerkesztőség                 | 47 102 127                                                                         | 3 449                                 | 13 658                | 7 980 000             |
| 361 | Dokumentumfilm Szerkesztőség                 | 343 750                                                                            | 0                                     | 0                     | 0                     |
| 260 | Film és Szórakoztató Igazgatóság             | 0                                                                                  | 0                                     | 0                     | 0                     |
| 270 | Szórakoztató Főszerkesztőség                 | 2 184 500 830                                                                      | 24 668                                | 88 556                | 54 169 011            |
| 670 | Filmfőszerkesztőség                          | 1 683 640 532                                                                      | 114 667                               | 14 683                | 722 546 814           |
| 671 | Filmfőszerkesztőség                          | 55 175 780                                                                         | 571                                   | 96 579                | 0                     |
| 300 | Aktuális Igazgatóság                         | 0                                                                                  | 0                                     | 0                     | 0                     |
| 310 | Aktuális és Közéleti (megszűnt)              | 0                                                                                  | 0                                     | 0                     | 0                     |
| 311 | Aktuális (megszűnt)                          | 0                                                                                  | 0                                     | 0                     | 0                     |
| 313 | Belpolitika (megszűnt)                       | 600                                                                                | 0                                     | 0                     | 0                     |
| 314 | A Hét Szerkesztősége (megszűnt)              | 0                                                                                  | 0                                     | 0                     | 0                     |
| 316 | "Naprakész magazin" (megszűnt)               | 0                                                                                  | 0                                     | 0                     | 0                     |
| 320 | Belpolitikai Főszerkesztőség                 | 60 126 467                                                                         | 521                                   | 115 477               | 0                     |
| 317 | Fótér rovat (megszűnt)                       | 51 000                                                                             | 0                                     | 0                     | 0                     |
| 321 | "Fótér"                                      | 50 681 049                                                                         | 1 903                                 | 26 639                | 0                     |
| 322 | "Élesben"                                    | 112 835 024                                                                        | 5 100                                 | 22 125                | 0                     |
| 323 | "Kétfény és Kékhírek"                        | 104 705 954                                                                        | 3 937                                 | 26 594                | 218 000               |
| 331 | Bűnügyi magazin rovat (megszűnt)             | 85 175                                                                             | 0                                     | 0                     | 0                     |
| 324 | "Parlament"                                  | 89 427 454                                                                         | 27 453                                | 3 257                 | 0                     |
| 340 | Parlamenti Szerkesztőség (megszűnt)          | 8 000                                                                              | 0                                     | 0                     | 0                     |
| 318 | Nap-kele (megszűnt)                          | 587 500                                                                            | 50                                    | 11 687                | 0                     |
| 325 | "Nap-kele"                                   | 229 200 000                                                                        | 45 007                                | 5 092                 | 0                     |
| 326 | "Az Este"                                    | 171 875 017                                                                        | 6 999                                 | 24 556                | 0                     |
| 335 | "Az Este" (megszűnt)                         | -24 500                                                                            | 0                                     | 0                     | 0                     |
| 327 | Meteorológia                                 | 39 187 500                                                                         | 1 493                                 | 26 251                | 0                     |
| 328 | "Hungaricum, Dolgozószoba"                   | 467 340 991                                                                        | 9 406                                 | 49 683                | 3 456 609             |
| 330 | Híradó Főszerkesztőség                       | 1 188 194 972                                                                      | 31 470                                | 37 757                | 64 370                |

| Kód | Szervezeti egység                | Tárgyében adásba került<br>produkciókhoz<br>kapcsolódó<br>közvetlen<br>műsorgyártási<br>költség | Műsorperc<br>(reklám<br>és ismétlés<br>nélkül) | 1 percre<br>jutó költség | Befejezetlen<br>állomány |
|-----|----------------------------------|-------------------------------------------------------------------------------------------------|------------------------------------------------|--------------------------|--------------------------|
| 350 | Külpolitikai Főszerkesztőség     | 85 924 394                                                                                      | 2 690                                          | 31 946                   | 0                        |
| 390 | Sport Főszerkesztőség            | 1 803 268 361                                                                                   | 54 093                                         | 33 337                   | 80 901 785               |
| 400 | Közéleti Igazgatóság             | 0                                                                                               | 0                                              | 0                        | 0                        |
| 230 | Vallási és Egyházi Műsorok       | 225 015 866                                                                                     | 8 912                                          | 25 250                   | 500 254                  |
| 401 | Közéleti Főszerkesztőség         | 0                                                                                               | 0                                              | 0                        | 0                        |
| 315 | Ablak - Égyűrűk rovat (megszűnt) | 6 000                                                                                           | 0                                              | 0                        | 0                        |
| 402 | "Ablak"                          | 250 491 751                                                                                     | 13 949                                         | 17 957                   | 0                        |
| 403 | Heti Mozaik és egyéb műsorok     | 63 475 759                                                                                      | 2 220                                          | 28 596                   | 0                        |
| 412 | Heti Mozaik (megszűnt)           | 36 000                                                                                          | 0                                              | 0                        | 0                        |
| 404 | "Jelentés"                       | 93 110 591                                                                                      | 2 763                                          | 33 703                   | 0                        |
| 405 | Nemzeti Ünnepek                  | 35 898 763                                                                                      | 902                                            | 39 798                   | 0                        |
| 406 | Szerződéses műsorok              | 20 941 241                                                                                      | 4 031                                          | 5 195                    | 0                        |
| 410 | RKHT Főszerkesztősége            | 115 786 298                                                                                     | 8 275                                          | 13 992                   | 0                        |
| 411 | Híradó kiszolgálás               | 5 003 530                                                                                       | 0                                              | 0                        | 0                        |
| 420 | Szegedi Stúdió                   | 46 258 256                                                                                      | 9 832                                          | 4 705                    | 0                        |
| 430 | Pécsi Stúdió                     | 48 296 348                                                                                      | 10 031                                         | 4 815                    | 0                        |
| 440 | Budapesti Stúdió                 | 116 438 580                                                                                     | 9 350                                          | 12 453                   | 0                        |
| 450 | Miskolci Stúdió                  | 53 722 812                                                                                      | 9 234                                          | 5 818                    | 0                        |
| 460 | Soproni Stúdió                   | 171 819 640                                                                                     | 9 184                                          | 18 709                   | 0                        |
| 470 | Debreceni Stúdió                 | 157 424 219                                                                                     | 9 183                                          | 17 142                   | 0                        |
| 480 | Kisebbségi Műsorok Stúdiója      | 98 773 157                                                                                      | 4 060                                          | 24 329                   | 139 177                  |
| 482 | Szeged Kisebbségi Műsorok        | 70 589 933                                                                                      | 4 056                                          | 17 403                   | 154 300                  |
| 483 | Pécs Kisebbségi Műsorok          | 37 463 411                                                                                      | 2 703                                          | 13 859                   | 0                        |
| 490 | Határontúli Műsorok              | 90 722 502                                                                                      | 5 493                                          | 16 515                   | 19 140                   |
| 622 | Promóciós és Arculati Osztály    | 147 848 682                                                                                     | 5 513                                          | 26 818                   | 0                        |
| 631 | Adásszerkesztés                  | 17 916 830                                                                                      | 2 427                                          | 7 381                    | 0                        |
| 632 | Adásleboncolás                   | 371 799                                                                                         | 17                                             | 22 317                   | 0                        |
|     | <b>Összesen:</b>                 | <b>12 221 894 078</b>                                                                           | <b>529 259</b>                                 | <b>23 092</b>            | <b>1 200 103 106</b>     |

## 16. A 4 milliárd Ft összegű hitel 2004. évi felhasználása

| Megnevezés                                     | 2004. december 29. | 2004. december 30. | Összesen           |
|------------------------------------------------|--------------------|--------------------|--------------------|
| 500 E Ft alatti szállítók (belföld + külföld)  | 178 273 251        | 0                  | 178 273 251        |
| 500 E Ft feletti szállítók (belföld + külföld) | 0                  | 279 908 652        | 279 908 652        |
| Közüzemi szállítók                             | 0                  | 102 056 022        | 102 056 022        |
| Honorárium                                     | 2 904 118          | 0                  | 2 904 118          |
| Egyéb                                          | 112 728 521        | 89 000             | 112 817 521        |
| <b>Összesen</b>                                | <b>293 905 890</b> | <b>382 053 674</b> | <b>675 959 564</b> |

**A műsoridő, a műsorköltség és az egy percre eső költség alakulása műsorkategória szerint  
2004. 01. 01. - 2004. 12. 31.**

**13. számú melléklet**

*Költségek Ft-ban*

| Megnevezés                           | mtv            |                |                      |                    |                      |                        | m2             |                |                      |                    |                      |                        | Összesen         |                |                      |                      |                      |                        |
|--------------------------------------|----------------|----------------|----------------------|--------------------|----------------------|------------------------|----------------|----------------|----------------------|--------------------|----------------------|------------------------|------------------|----------------|----------------------|----------------------|----------------------|------------------------|
|                                      | perc           | Megoszlás %    | Költség              |                    |                      |                        | perc           | Megoszlás %    | Költség              |                    |                      |                        | Perc             | Megoszlás %    | Költség              |                      |                      |                        |
|                                      |                |                | Tárgyévi             | Előző évek         | Összesen             | Egy percre eső költség |                |                | Tárgyévi             | Előző évek         | Összesen             | Egy percre eső költség |                  |                | Tárgyévi             | Előző évek           | Összesen             | Egy percre eső költség |
| Nem zenés fikció, dráma, irodalom    | 87 054         | 17,74%         | 335 556 152          | 547 892 651        | 883 448 803          | 10 148                 | 72 372         | 13,75%         | 172 365 483          | 131 705 829        | 304 071 312          | 4 202                  | 159 426          | 15,68%         | 507 921 635          | 679 598 480          | 1 187 520 115        | 7 449                  |
| Nem zenés szórakoztatás              | 24 818         | 5,06%          | 1 244 290 420        | 5 810 930          | 1 250 101 350        | 50 371                 | 5 142          | 0,98%          | 15 802 650           | 0                  | 15 802 650           | 3 073                  | 29 960           | 2,95%          | 1 260 093 070        | 5 810 930            | 1 265 904 000        | 42 253                 |
| Zene                                 | 9 731          | 1,98%          | 331 692 634          | 18 927 970         | 350 620 604          | 36 031                 | 21 552         | 4,10%          | 112 092 580          | 19 270 829         | 131 363 409          | 6 095                  | 31 283           | 3,08%          | 443 785 214          | 38 198 799           | 481 984 013          | 15 407                 |
| Sport                                | 32 443         | 6,61%          | 243 334 335          | 953 701            | 244 288 036          | 7 530                  | 55 788         | 10,60%         | 326 577 000          | 7 441 088          | 334 018 088          | 5 987                  | 88 231           | 8,68%          | 569 911 335          | 8 394 789            | 578 306 124          | 6 554                  |
| Hírek, aktuális, politika, gazdaság  | 101 721        | 20,73%         | 1 947 274 007        | 730 800            | 1 948 004 807        | 19 150                 | 73 297         | 13,93%         | 128 684 831          | 145 367            | 128 830 198          | 1 758                  | 175 018          | 17,21%         | 2 075 958 838        | 876 167              | 2 076 835 005        | 11 866                 |
| Információ                           | 99 519         | 20,28%         | 1 196 471 849        | 3 156 877          | 1 199 628 726        | 12 054                 | 128 772        | 24,47%         | 245 639 132          | 1 111 227          | 246 750 359          | 1 916                  | 228 291          | 22,45%         | 1 442 110 981        | 4 268 104            | 1 446 379 085        | 6 336                  |
| Művészet, tudomány, kultúra          | 37 051         | 7,55%          | 709 862 174          | 97 718 380         | 807 580 554          | 21 796                 | 83 130         | 15,80%         | 270 829 621          | 19 619 772         | 290 449 393          | 3 494                  | 120 181          | 11,82%         | 980 691 795          | 117 338 152          | 1 098 029 947        | 9 136                  |
| Mozifilm                             | 41 161         | 8,39%          | 87 848 139           | 285 891 158        | 373 739 297          | 9 080                  | 41 792         | 7,94%          | 25 294 284           | 126 283 940        | 151 578 224          | 3 627                  | 82 953           | 8,16%          | 113 142 423          | 412 175 098          | 525 317 521          | 6 333                  |
| Vallás                               | 8 778          | 1,79%          | 198 550 552          | 2 861 183          | 201 411 735          | 22 945                 | 8 780          | 1,67%          | 10 493 590           | 0                  | 10 493 590           | 1 195                  | 17 558           | 1,73%          | 209 044 142          | 2 861 183            | 211 905 325          | 12 069                 |
| Reklám                               | 21 672         | 4,42%          | 0                    | 0                  | 0                    | 0                      | 16 721         | 3,18%          | 0                    | 0                  | 0                    | 0                      | 38 393           | 3,77%          | 0                    | 0                    | 0                    | 0                      |
| Egyéb                                | 26 840         | 5,47%          | 78 697 601           | 0                  | 78 697 601           | 2 932                  | 18 917         | 3,59%          | 1 611 649            | 0                  | 1 611 649            | 85                     | 45 757           | 4,50%          | 80 309 250           | 0                    | 80 309 250           | 1 755                  |
| <b>Műsoridő / Költségek összesen</b> | <b>490 788</b> | <b>100,00%</b> | <b>6 373 577 863</b> | <b>963 943 650</b> | <b>7 337 521 513</b> | <b>14 950</b>          | <b>526 263</b> | <b>100,00%</b> | <b>1 309 390 820</b> | <b>305 578 052</b> | <b>1 614 968 872</b> | <b>3 069</b>           | <b>1 017 051</b> | <b>100,00%</b> | <b>7 682 968 683</b> | <b>1 269 521 702</b> | <b>8 952 490 385</b> | <b>8 802</b>           |



**A műsoridő, a műsorköltség és az egy percre eső költség alakulása műsorkategória szerint  
2004. 01. 01. - 2004. 12. 31.**

13. számú melléklet

*Költségek Fi-ban*

| Megnevezés                           | 2004. évi terv |                |                       |                      |                       |                        | 2004. évi tény   |                |                      |                      |                      |                        | Eltérés                    |                                 |                                |
|--------------------------------------|----------------|----------------|-----------------------|----------------------|-----------------------|------------------------|------------------|----------------|----------------------|----------------------|----------------------|------------------------|----------------------------|---------------------------------|--------------------------------|
|                                      | Perc           | Megoszlás %    | Költség               |                      |                       |                        | Perc             | Megoszlás %    | Költség              |                      |                      |                        | Perc-megoszlás (tény/terv) | Költség                         |                                |
|                                      |                |                | Tárgyévi              | Előző évek           | Összesen              | Egy percre eső költség |                  |                | Tárgyévi             | Előző évek           | Összesen             | Egy percre eső költség |                            | Egy percre eső költség abszolút | Egy percre eső költség relatív |
| Nem zenés fikció, dráma, irodalom    | 117 244        | 12,31%         | 941 412 187           | 715 998 965          | 1 657 411 152         | 14 136                 | 159 426          | 15,68%         | 507 921 635          | 679 598 480          | 1 187 520 115        | 7 449                  | 127,37%                    | -6 688                          | 52,69%                         |
| Nem zenés szórakoztatás              | 41 322         | 4,34%          | 2 695 416 755         | 26 318 613           | 2 721 735 368         | 65 866                 | 29 960           | 2,95%          | 1 260 093 070        | 5 810 930            | 1 265 904 000        | 42 253                 | 67,91%                     | -23 613                         | 64,15%                         |
| Zene                                 | 42 108         | 4,42%          | 908 107 970           | 108 994 949          | 1 017 102 919         | 24 155                 | 31 283           | 3,08%          | 443 785 214          | 38 198 799           | 481 984 013          | 15 407                 | 69,59%                     | -8 748                          | 63,79%                         |
| Sport                                | 88 461         | 9,29%          | 1 661 995 862         | 428 404              | 1 662 424 266         | 18 793                 | 88 231           | 8,68%          | 569 911 335          | 8 394 789            | 578 306 124          | 6 554                  | 93,42%                     | -12 238                         | 34,88%                         |
| Hírek, aktuális, politika, gazdaság  | 181 140        | 19,01%         | 2 928 937 491         | 591 039              | 2 929 528 530         | 16 173                 | 175 018          | 17,21%         | 2 075 958 838        | 876 167              | 2 076 835 005        | 11 866                 | 90,50%                     | -4 306                          | 73,37%                         |
| Információ                           | 203 277        | 21,34%         | 1 828 806 192         | 56 093 414           | 1 884 899 606         | 9 273                  | 228 291          | 22,45%         | 1 442 110 981        | 4 268 104            | 1 446 379 085        | 6 336                  | 105,19%                    | -2 937                          | 68,33%                         |
| Művészet, tudomány, kultúra          | 129 473        | 13,59%         | 1 728 556 432         | 105 359 170          | 1 833 915 602         | 14 164                 | 120 181          | 11,82%         | 980 691 795          | 117 338 152          | 1 098 029 947        | 9 136                  | 86,95%                     | -5 028                          | 64,50%                         |
| Mozifilm                             | 52 124         | 5,47%          | 261 196 011           | 281 158 791          | 542 354 802           | 10 405                 | 82 953           | 8,16%          | 113 142 423          | 412 175 098          | 525 317 521          | 6 333                  | 149,07%                    | -4 072                          | 60,86%                         |
| Vallás                               | 18 670         | 1,96%          | 315 080 770           | 4 938 635            | 320 019 405           | 17 140                 | 17 558           | 1,73%          | 209 044 142          | 2 861 183            | 211 905 325          | 12 069                 | 88,09%                     | -5 072                          | 70,41%                         |
| Reklám                               | 39 314         | 4,13%          | 0                     | 0                    | 0                     | 0                      | 38 393           | 3,77%          | 0                    | 0                    | 0                    | 0                      | 91,47%                     | 0                               |                                |
| Egyéb                                | 39 516         | 4,15%          | 91 604 033            | 0                    | 91 604 033            | 2 318                  | 45 757           | 4,50%          | 80 309 250           | 0                    | 80 309 250           | 1 755                  | 108,46%                    | -563                            | 75,71%                         |
| <b>Műsoridő / Költségek összesen</b> | <b>952 650</b> | <b>100,00%</b> | <b>13 361 113 703</b> | <b>1 299 881 979</b> | <b>14 660 995 682</b> | <b>15 390</b>          | <b>1 017 051</b> | <b>100,00%</b> | <b>7 682 968 683</b> | <b>1 269 521 702</b> | <b>8 952 490 385</b> | <b>8 802</b>           | <b>100,00%</b>             | <b>-6 587</b>                   | <b>57,20%</b>                  |

## Az mtv hírműsorainak nézettsége 2001 - 2004-ben

(éves átlag)

### HÍRADÓ ESTE (19:30)

### ESTE /HÍRMAGAZIN/

| év   | nézettség |     | közönség- |  | év    | nézettség |     | közönség- |  |
|------|-----------|-----|-----------|--|-------|-----------|-----|-----------|--|
|      |           |     | arány     |  |       |           |     | arány     |  |
|      | [fő]      | [%] | [%]       |  |       | [fő]      | [%] | [%]       |  |
| 2001 | 578370    | 6,4 | 13,6      |  | 2001  | -         | -   | -         |  |
| 2002 | 698294    | 7,7 | 17,0      |  | 2002* | 234380    | 2,6 | 9,7       |  |
| 2003 | 826386    | 8,8 | 19,4      |  | 2003  | 379189    | 4,0 | 12,7      |  |
| 2004 | 853807    | 9,1 | 19,0      |  | 2004  | 364426    | 3,9 | 12,4      |  |

\* - 2002.11.04-től

## **Az ORTT Műsorfigyelő és -elemző Igazgatóságának összefoglalója**

### Metodika

A híranyag vizsgálata során a következő fontosabb alapkategóriákat különböztettük meg:

- szereplők: azok a személyek vagy intézmények, akik/amelyek az események előidézőiként és aktív résztvevőiként tűntek fel a híregységekben,
- témák: azok az ügyek, amelyek körül az események forogtak, és amelyekkel kapcsolatban a szereplők véleményüket ismertették.
- összes szereplés: azokat a megjelenéseket vesszük figyelembe, amikor a műsorok ismertették a szereplők álláspontját, cselekedeteit, illetve amikor élőszóban nyilatkoztak.
- beszédidő: azokat a megjelenéseket vesszük figyelembe, amikor élőszóban nyilatkoztak a szereplők.

Egy műsoregységben - vizsgálatunk során - maximum öt témát tudunk megkülönböztetni, ezért a témakörök arányait egymáshoz képest határoztuk meg. A műsorok témáit nyolc nagy témakörbe csoportosítottuk:

- külpolitika: külpolitikai kapcsolatok, EU-csatlakozás, NATO-tagság stb.
- belpolitika: az országgyűlés tevékenysége, pártok viszonyai, országgyűlési választás stb.
- gazdaság: gazdasági kapcsolatok külföldi országokkal, az ország általános gazdasági állapota, egyes gazdasági ágazatok állapota stb.
- botrányok: közéleti szereplők botrányai, belpolitikai botrányok, pénzügyi visszaélések stb.
- szociális szféra: egészségügy helyzete, nyugdíjasok helyzete, szakszervezetek, érdekvédelem tevékenysége, kisebbségek helyzete stb.
- kultúra: oktatásügy, tudományos intézmények, média, megemlékezések
- bűnözés, katasztrófa: ipari, természeti katasztrófák, közúti balesetek, bűncselekmények, bírósági tárgyalások stb.
- egyéb: szenzációk, érdekességek stb.

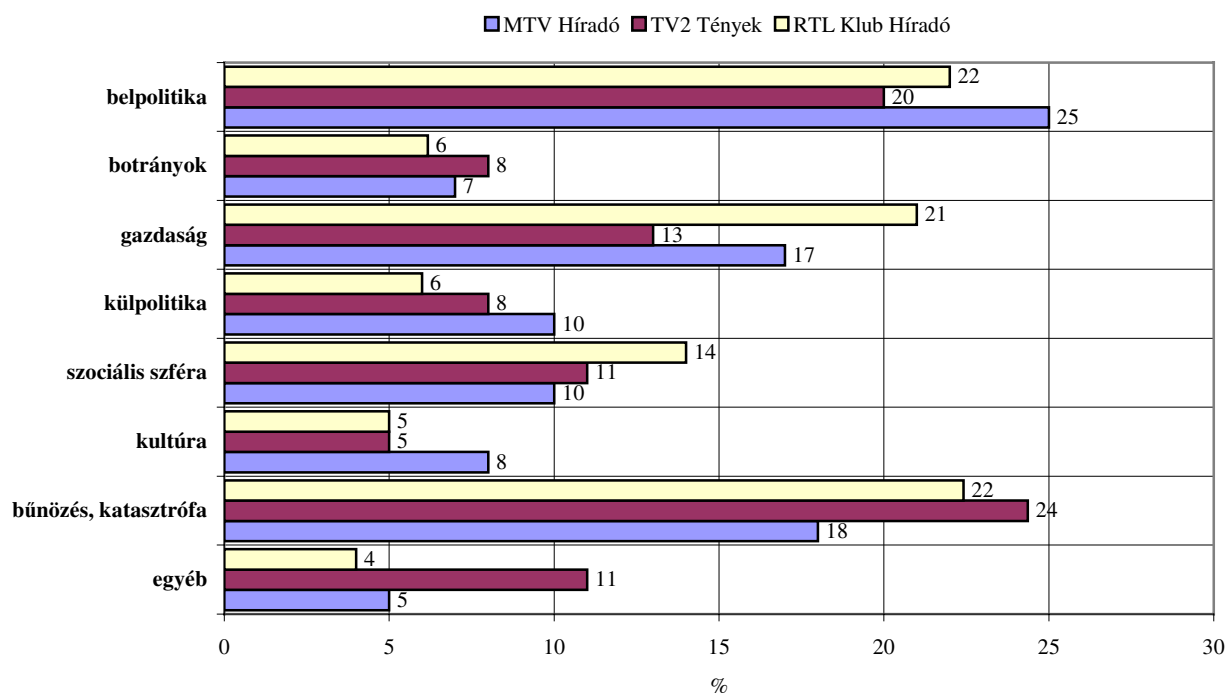
A politikusok megjelenésénél csak a parlamenti képviselők szerepléseit vettük figyelembe.

## Főbb témacsoportok a főműsoridős híradókban

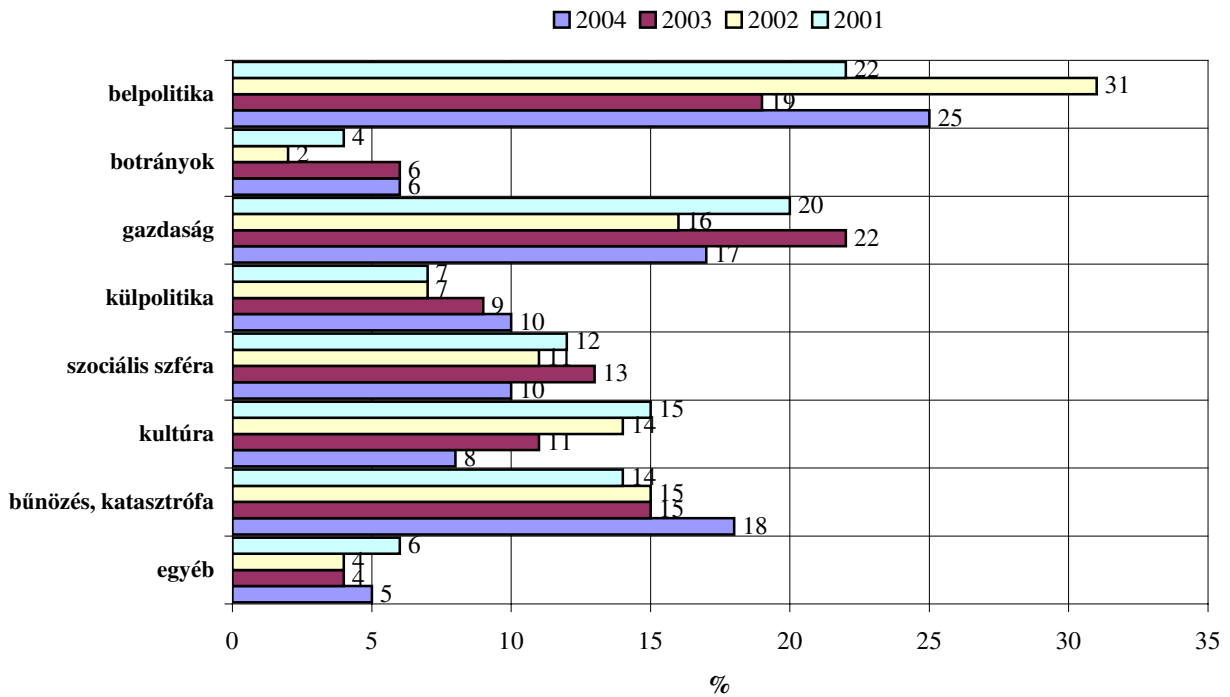
1. táblázat  
Főbb témakörök megoszlása az MTV főműsoridős híradójában, 2004-ben  
(havi bontásban, a témakörök százalékában)

|            | külpolitika | gazdaság | szociális<br>szféra | belpolitika | kultúra | bűnözés,<br>katasztrófa | botrányok | egyéb |
|------------|-------------|----------|---------------------|-------------|---------|-------------------------|-----------|-------|
| január     | 4           | 19       | 12                  | 15          | 9       | 19                      | 10        | 12    |
| február    | 8           | 20       | 12                  | 28          | 6       | 18                      | 7         | 2     |
| március    | 12          | 19       | 10                  | 26          | 10      | 15                      | 6         | 3     |
| április    | 14          | 13       | 9                   | 27          | 7       | 21                      | 5         | 3     |
| május      | 10          | 16       | 7                   | 36          | 8       | 16                      | 4         | 4     |
| június     | 4           | 12       | 7                   | 37          | 6       | 21                      | 8         | 5     |
| július     | 11          | 17       | 9                   | 24          | 5       | 20                      | 6         | 8     |
| augusztus  | 4           | 16       | 10                  | 30          | 6       | 18                      | 6         | 10    |
| szeptember | 9           | 21       | 10                  | 23          | 8       | 19                      | 7         | 3     |
| október    | 13          | 17       | 11                  | 18          | 14      | 17                      | 9         | 2     |
| november   | 16          | 17       | 12                  | 22          | 7       | 19                      | 6         | 2     |
| december   | 15          | 20       | 15                  | 15          | 10      | 19                      | 4         | 2     |

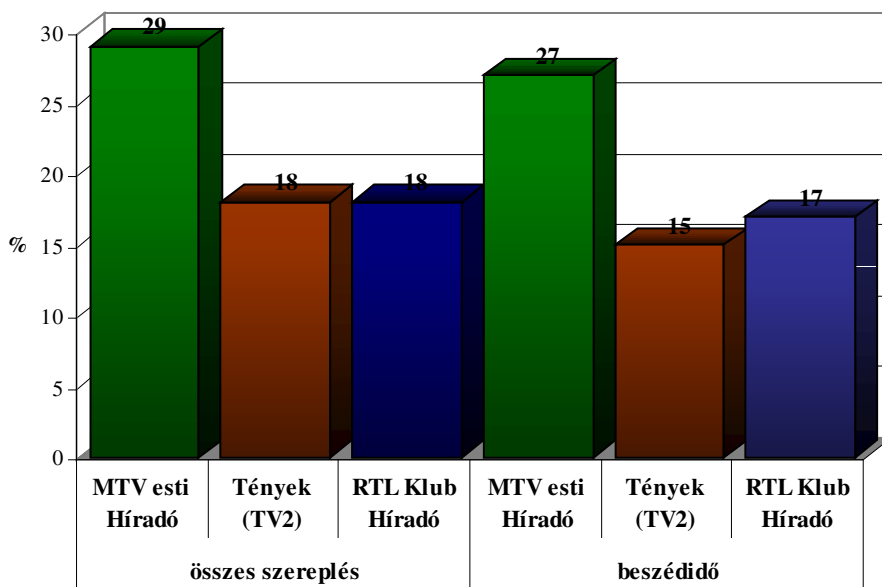
1. ábra  
Főbb témakörök megoszlása a főműsoridős híradókban, 2004-ben  
(éves átlag, a témakörök százalékában)



2. ábra  
**Főbb témakörök megoszlása az MTV főműsoridős híradójában, 2001-2004**  
 (éves átlag, a témakörök százalékában)

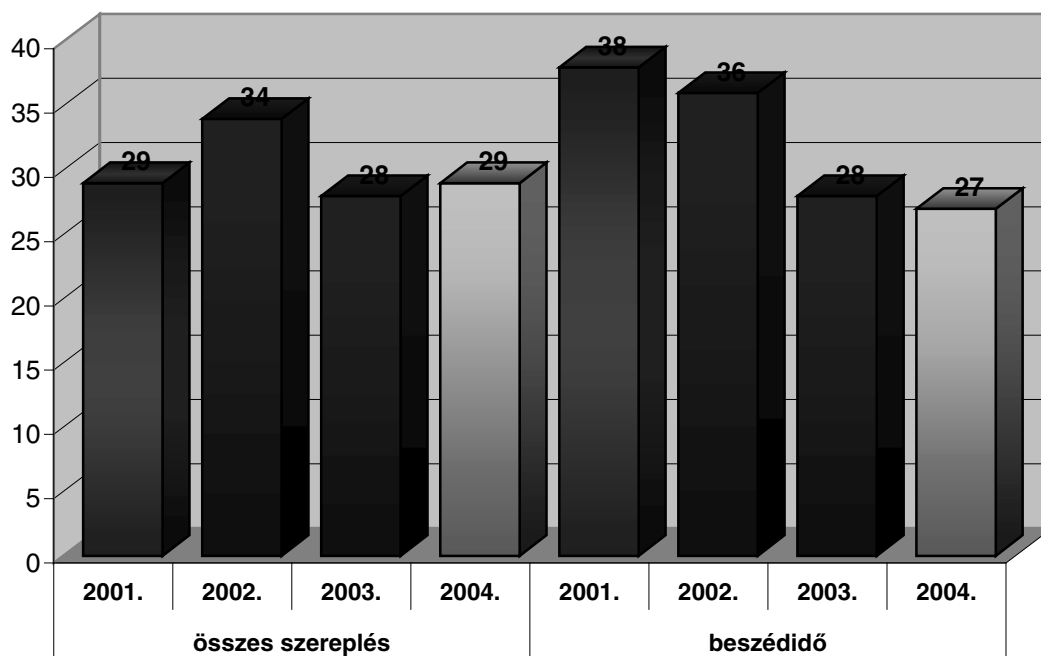


3. ábra  
**A politikusok szerepeltetésének aránya a főműsoridős híradókban, 2004-ben**  
 (összes szereplésük és beszédidejük arányában, százalékban)



4. ábra

A politikus szerepeltetésének aránya az MTV főműsoridős híradójában, 2001-2004-ben  
(összes szereplésük és beszédidejük arányában, százalékban)



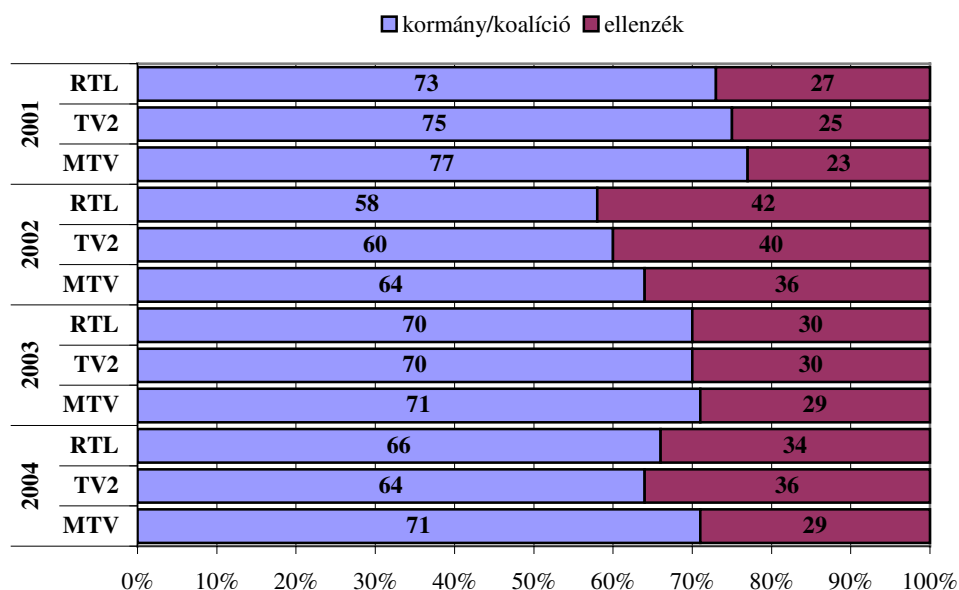
2. táblázat

A kormányzati és az ellenzéki oldal képviselőinek szereplési aránya a főműsoridős híradókban,  
2004-ben (az összes szereplés arányában, százalékban)

|            | kormány/koalíció |     |          | ellenzék |     |          |
|------------|------------------|-----|----------|----------|-----|----------|
|            | MTV              | TV2 | RTL Klub | MTV      | TV2 | RTL Klub |
| január     | 72               | 71  | 65       | 28       | 29  | 35       |
| február    | 72               | 62  | 66       | 28       | 38  | 34       |
| március    | 71               | 69  | 70       | 29       | 31  | 30       |
| április    | 69               | 66  | 71       | 31       | 34  | 29       |
| május      | 67               | 57  | 66       | 33       | 43  | 34       |
| június     | 69               | 57  | 70       | 31       | 43  | 30       |
| július     | 75               | 70  | 75       | 25       | 30  | 25       |
| augusztus  | 82               | 80  | 75       | 18       | 20  | 25       |
| szeptember | 72               | 58  | 59       | 28       | 42  | 41       |
| október    | 73               | 60  | 63       | 27       | 40  | 37       |
| november   | 63               | 61  | 59       | 37       | 39  | 41       |
| december   | 73               | 61  | 62       | 27       | 39  | 38       |

5. ábra

A kormányzati és az ellenzéki oldal képviselőinek szereplési aránya a főműsoridős híradókban, 2001-2004 (az összes szereplés arányában, százalékban)



3. táblázat

A parlamenti pártok képviselőinek szereplési aránya a főműsoridős híradókban, 2001-2004-ben (az összes szereplés arányában, százalékban)

|          |      | FIDESZ- |       |     |     |      |      |
|----------|------|---------|-------|-----|-----|------|------|
|          |      | MSZP    | SZDSZ | MPP | MDF | FKgP | MIÉP |
| MTV      | 2001 | 20      | 7     | 39  | 9   | 22   | 3    |
|          | 2002 | 41      | 12    | 33  | 8   | 3    | 3    |
|          | 2003 | 59      | 9     | 25  | 7   | -    | -    |
|          | 2004 | 57      | 10    | 22  | 11  | -    | -    |
| TV2      | 2001 | 24      | 11    | 27  | 8   | 29   | 1    |
|          | 2002 | 41      | 16    | 31  | 7   | 3    | 2    |
|          | 2003 | 55      | 11    | 30  | 4   | -    | -    |
|          | 2004 | 48      | 12    | 31  | 9   | -    | -    |
| RTL Klub | 2001 | 22      | 14    | 26  | 10  | 27   | 1    |
|          | 2002 | 44      | 17    | 29  | 6   | 2    | 2    |
|          | 2003 | 55      | 12    | 29  | 4   | -    | -    |
|          | 2004 | 50      | 13    | 29  | 8   | -    | -    |

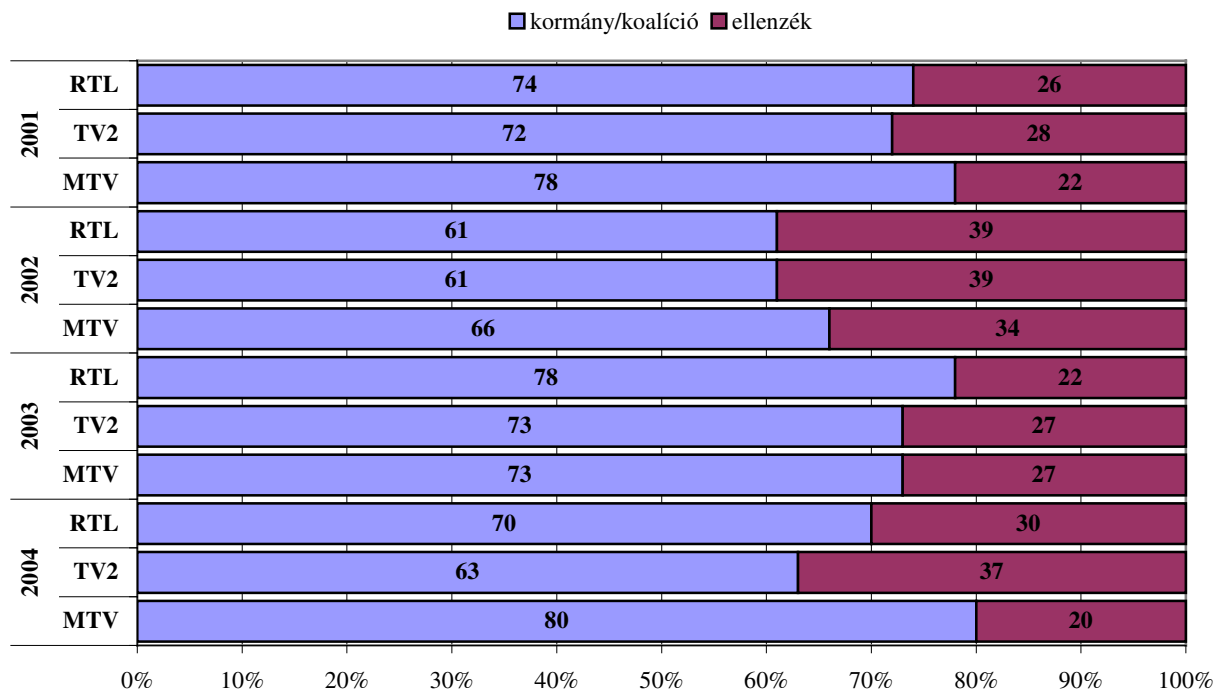
4. táblázat

A kormányzati és az ellenzéki oldal képviselőinek szereplési aránya a főműsoridős híradókban, 2004-ben (a beszédidő arányában, százalékban)

|            | kormány/koalíció |     |          | ellenzék |     |          |
|------------|------------------|-----|----------|----------|-----|----------|
|            | MTV              | TV2 | RTL Klub | MTV      | TV2 | RTL Klub |
| január     | 74               | 69  | 73       | 26       | 31  | 27       |
| február    | 75               | 59  | 66       | 25       | 41  | 34       |
| március    | 77               | 60  | 76       | 23       | 40  | 24       |
| április    | 79               | 62  | 77       | 21       | 38  | 23       |
| május      | 71               | 52  | 70       | 29       | 48  | 30       |
| június     | 81               | 60  | 74       | 19       | 40  | 26       |
| július     | 93               | 72  | 69       | 7        | 28  | 31       |
| augusztus  | 92               | 87  | 78       | 8        | 13  | 22       |
| szeptember | 84               | 55  | 57       | 16       | 45  | 43       |
| október    | 80               | 67  | 73       | 20       | 33  | 27       |
| november   | 76               | 57  | 65       | 24       | 43  | 35       |
| december   | 77               | 58  | 61       | 23       | 42  | 39       |

6. ábra

A kormány/koalíció és az ellenzéki pártok képviselőinek megszólalási aránya a főműsoridős híradókban, 2001-2004-ben (beszédidőjük arányában, százalékban)





5. táblázat

A parlamenti pártok képviselőinek szereplési aránya a főműsoridős híradókban, 2001-2004-ben  
(beszédidejük arányában, százalékban)

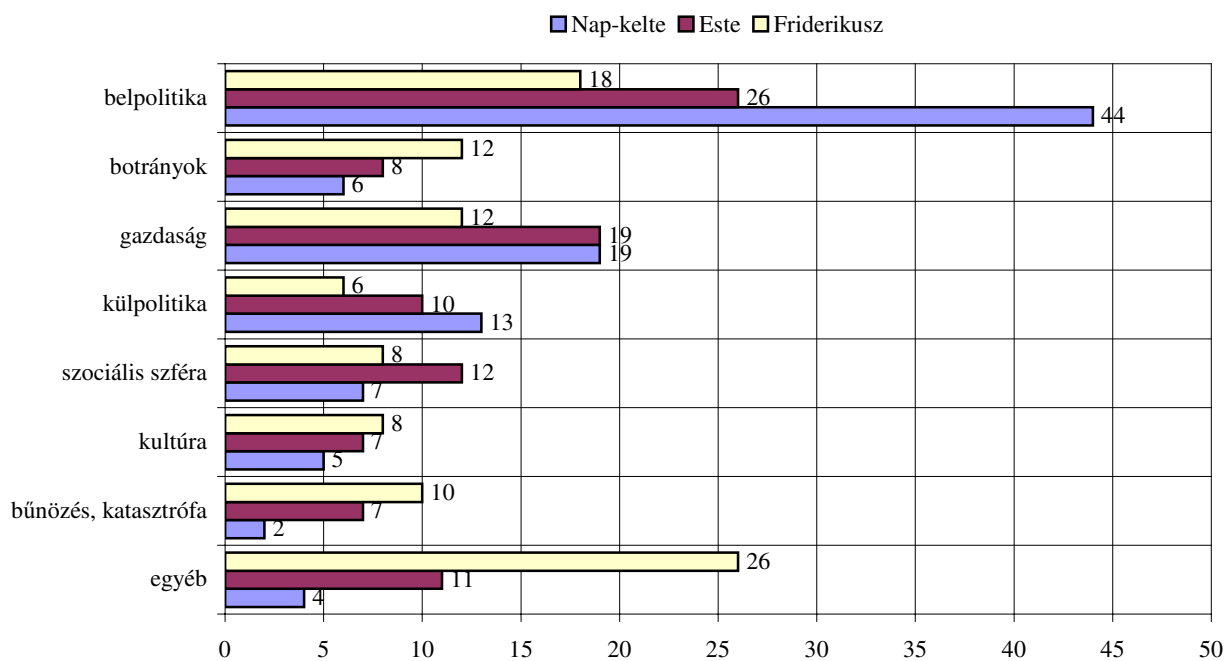
|          |      | MSZP | SZDSZ | FIDESZ-<br>MPP | MDF | FKgP | MIÉP |
|----------|------|------|-------|----------------|-----|------|------|
| MTV      | 2001 | 20   | 5     | 42             | 9   | 22   | 2    |
|          | 2002 | 40   | 10    | 38             | 7   | 3    | 2    |
|          | 2003 | 63   | 8     | 25             | 4   | -    | -    |
|          | 2004 | 69   | 9     | 15             | 7   | -    | -    |
| TV2      | 2001 | 24   | 13    | 25             | 12  | 26   | 0    |
|          | 2002 | 44   | 16    | 30             | 5   | 3    | 2    |
|          | 2003 | 57   | 13    | 28             | 2   | -    | -    |
|          | 2004 | 49   | 11    | 33             | 7   | -    | -    |
| RTL Klub | 2001 | 20   | 15    | 26             | 11  | 28   | -    |
|          | 2002 | 51   | 14    | 31             | 3   | -    | 1    |
|          | 2003 | 62   | 13    | 23             | 2   | -    | -    |
|          | 2004 | 54   | 11    | 27             | 8   | -    | -    |

## Magazinműsorok

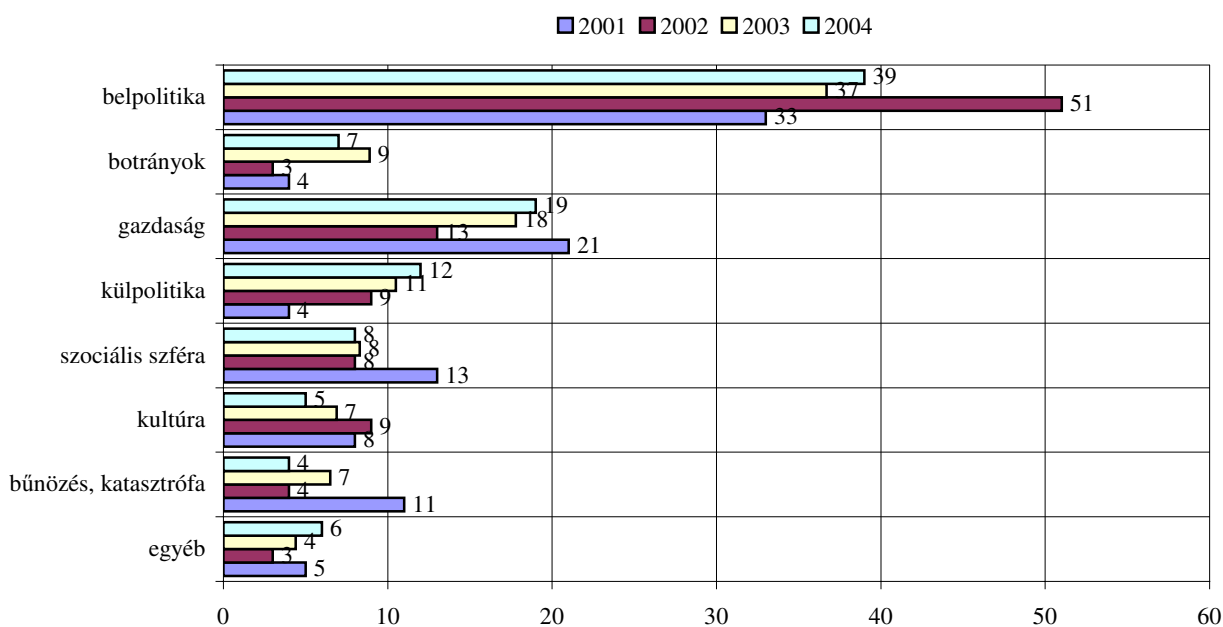
6. táblázat  
Főbb témakörök megoszlása az MTV magazinműsoraiban, 2004-ben  
(havi bontásban, a témakörök százalékában)

|             | külpolitika | gazdaság | szociális<br>szféra | belpolitika | kultúra | bűnözés,<br>katasztrófa | botrányok | egyéb |    |
|-------------|-------------|----------|---------------------|-------------|---------|-------------------------|-----------|-------|----|
| Nap-kele    | január      | 11       | 21                  | 9           | 38      | 8                       | 2         | 8     | 3  |
|             | február     | 16       | 21                  | 9           | 40      | 5                       | 2         | 5     | 2  |
|             | március     | 13       | 20                  | 10          | 44      | 5                       | 2         | 5     | 1  |
|             | április     | 15       | 18                  | 7           | 43      | 5                       | 3         | 6     | 3  |
|             | május       | 18       | 20                  | 7           | 38      | 5                       | 1         | 6     | 5  |
|             | június      | 11       | 19                  | 6           | 53      | 3                       | 1         | 5     | 2  |
|             | július      | 15       | 19                  | 6           | 42      | 4                       | 3         | 8     | 3  |
|             | augusztus   | 7        | 11                  | 4           | 63      | 3                       | 1         | 7     | 4  |
|             | szeptember  | 6        | 20                  | 4           | 51      | 3                       | 3         | 10    | 3  |
|             | október     | 5        | 22                  | 5           | 48      | 4                       | 3         | 7     | 6  |
|             | november    | 23       | 14                  | 8           | 28      | 7                       | 3         | 2     | 15 |
|             | december    | 16       | 25                  | 9           | 29      | 5                       | 2         | 1     | 13 |
| Este        | január      | 5        | 19                  | 15          | 17      | 13                      | 8         | 12    | 11 |
|             | február     | 12       | 22                  | 12          | 28      | 4                       | 10        | 5     | 7  |
|             | március     | 11       | 17                  | 13          | 23      | 9                       | 9         | 10    | 8  |
|             | április     | 13       | 21                  | 15          | 21      | 8                       | 6         | 5     | 11 |
|             | május       | 17       | 14                  | 10          | 28      | 7                       | 7         | 9     | 8  |
|             | június      | 14       | 15                  | 9           | 34      | 7                       | 6         | 8     | 7  |
|             | július      | 10       | 23                  | 11          | 15      | 8                       | 7         | 13    | 13 |
|             | augusztus   | 5        | 15                  | 9           | 39      | 1                       | 8         | 14    | 9  |
|             | szeptember  | 4        | 23                  | 8           | 34      | 5                       | 7         | 11    | 8  |
|             | október     | 7        | 19                  | 11          | 30      | 10                      | 5         | 8     | 10 |
|             | november    | 19       | 17                  | 14          | 22      | 6                       | 3         | 1     | 18 |
|             | december    | 9        | 16                  | 14          | 21      | 10                      | 9         | 6     | 15 |
| Friderikusz | január      | *        | 11                  | 5           | 25      | 11                      | 11        | 16    | 21 |
|             | február     | 4        | 17                  | 9           | 9       | 4                       | 13        | 9     | 35 |
|             | március     | *        | 33                  | 6           | 11      | 11                      | 6         | 11    | 22 |
|             | április     | 5        | 15                  | 25          | 10      | *                       | 20        | 10    | 15 |
|             | május       | 26       | 5                   | *           | 26      | *                       | *         | 5     | 38 |
|             | június      | 33       | *                   | *           | *       | *                       | 33        | *     | 34 |
|             | július      | *        | 18                  | *           | 27      | *                       | 10        | 27    | 18 |
|             | augusztus   | 4        | *                   | 8           | 38      | 4                       | 4         | 25    | 17 |
|             | szeptember  | *        | 16                  | *           | 16      | 11                      | 21        | 11    | 25 |
|             | október     | *        | 6                   | 6           | 19      | 19                      | 6         | 13    | 31 |
|             | november    | 9        | 13                  | 9           | 13      | 22                      | 4         | 4     | 26 |
|             | december    | 8        | 8                   | 18          | *       | *                       | 8         | 8     | 50 |

7. ábra  
**Főbb témakörök megoszlása az MTV magazinműsoraiban, 2004-ben**  
 (éves átlag, a témakörök százalékában)



8. ábra  
**Főbb témakörök megoszlása az MTV magazinműsoraiban, 2001-2004**  
 (éves átlag, a témakörök százalékában)



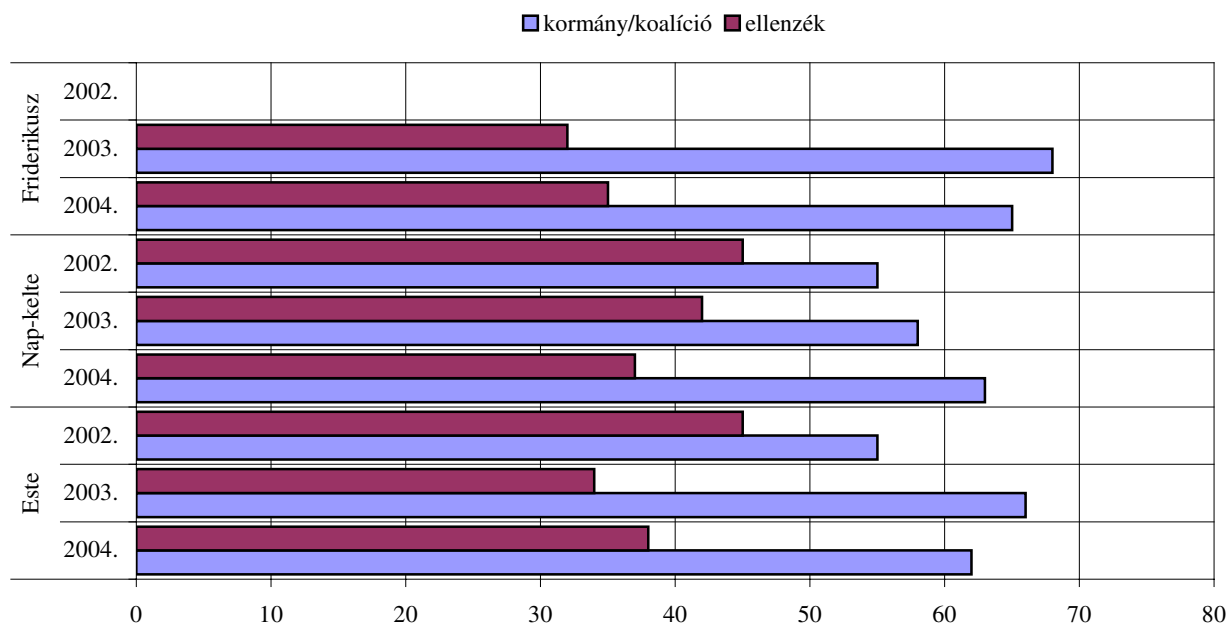
7. táblázat

A kormányzati és az ellenzéki oldal képviselőinek szereplési aránya az MTV magazinműsoraiban, 2004-ben (az összes szereplés arányában, százalékban)

|            | kormányzat |      |             | ellenzék |      |             |
|------------|------------|------|-------------|----------|------|-------------|
|            | Nap-kele   | Este | Friderikusz | Nap-kele | Este | Friderikusz |
| január     | 65         | 62   | 70          | 35       | 38   | 30          |
| február    | 67         | 58   | 71          | 33       | 42   | 29          |
| március    | 63         | 57   | 40          | 37       | 43   | 60          |
| április    | 57         | 64   | 100         | 43       | 36   | *           |
| május      | 60         | 58   | 46          | 40       | 42   | 54          |
| június     | 62         | 67   | *           | 38       | 33   | 100         |
| július     | 64         | 68   | 67          | 36       | 32   | 33          |
| augusztus  | 71         | 75   | 76          | 29       | 25   | 24          |
| szeptember | 60         | 58   | 33          | 40       | 42   | 67          |
| október    | 67         | 61   | 57          | 33       | 39   | 43          |
| november   | 55         | 62   | 75          | 45       | 38   | 25          |
| december   | 62         | 65   | 75          | 38       | 35   | 25          |

9. ábra

A kormányzati és az ellenzéki oldal képviselőinek szereplési aránya az MTV magazinműsoraiban, 2002-2004-ben (az összes szereplés arányában, százalékban)



8. táblázat

A parlamenti pártok képviselőinek szereplési aránya az MTV magazinműsoraiban, 2002-2004-ben  
(az összes szereplés arányában, százalékban)

|             |       | Fidesz- |       |     |     |      | MIÉP |
|-------------|-------|---------|-------|-----|-----|------|------|
|             |       | MSZP    | SZDSZ | MPP | MDF | FKgP |      |
| Nap-kele    | 2002. | 34      | 16    | 35  | 9   | 3    | 3    |
|             | 2003. | 47      | 10    | 34  | 9   | *    | *    |
|             | 2004. | 50      | 11    | 28  | 11  | *    | *    |
| Este        | 2002. | 38      | 11    | 33  | 13  | 4    | 1    |
|             | 2003. | 54      | 10    | 28  | 8   | *    | *    |
|             | 2004. | 47      | 13    | 27  | 13  | *    | *    |
| Friderikusz | 2002. | *       | *     | *   | *   | *    | *    |
|             | 2003. | 57      | 11    | 22  | 10  | *    | *    |
|             | 2004. | 54      | 8     | 24  | 14  | *    | *    |

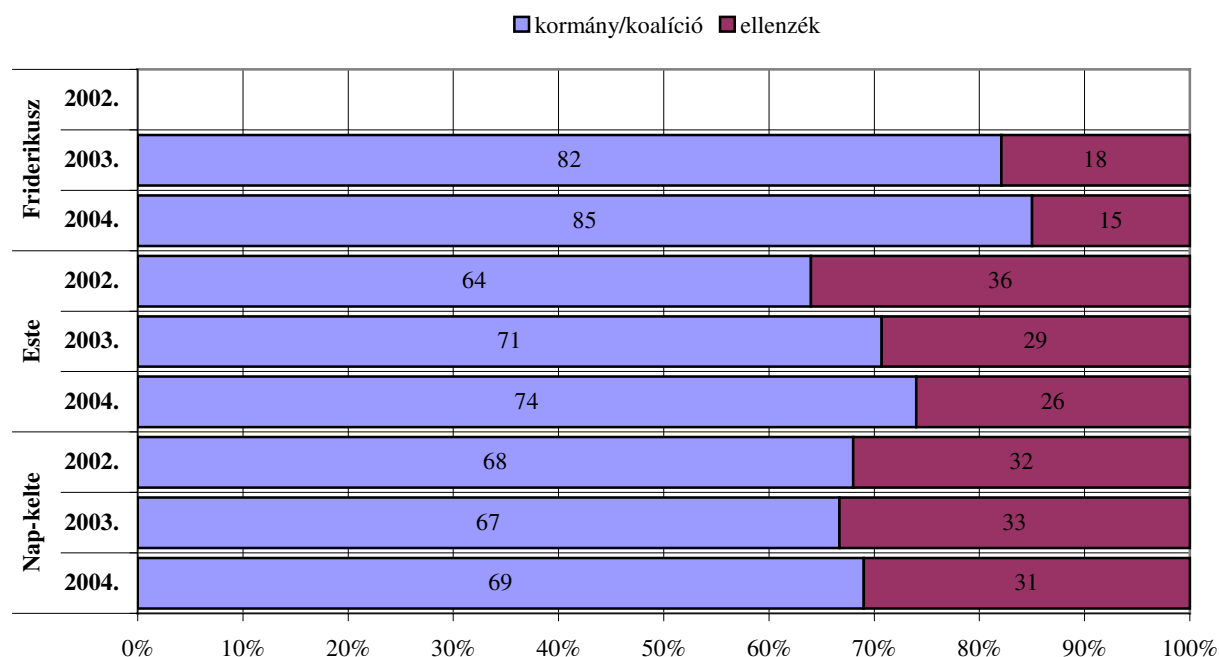
9. táblázat

A kormányzati és az ellenzéki oldal képviselőinek szereplési aránya az MTV magazinműsoraiban,  
2004-ben (a beszédidő arányában, százalékban)

|            | kormány  |      |             | ellenzék |      |             |
|------------|----------|------|-------------|----------|------|-------------|
|            | Nap-kele | Este | Friderikusz | Nap-kele | Este | Friderikusz |
| január     | 72       | 83   | 88          | 28       | 17   | 12          |
| február    | 69       | 73   | 100         | 31       | 27   | *           |
| március    | 68       | 66   | 62          | 32       | 34   | 38          |
| április    | 66       | 87   | 100         | 34       | 13   | *           |
| május      | 65       | 65   | 40          | 35       | 35   | 60          |
| június     | 67       | 68   | *           | 33       | 32   | *           |
| július     | 70       | 88   | 100         | 30       | 12   | *           |
| augusztus  | 80       | 93   | 100         | 20       | 7    | *           |
| szeptember | 64       | 67   | 43          | 36       | 33   | 57          |
| október    | 75       | 65   | 100         | 25       | 35   | *           |
| november   | 60       | 63   | 91          | 40       | 37   | 9           |
| december   | 67       | 89   | 68          | 33       | 11   | 32          |

10. ábra

A kormányzati és az ellenzéki oldal képviselőinek szereplési aránya az MTV magazinműsoraiban, 2002-2004-ben (a beszédidő arányában, százalékban)



10. táblázat

A parlamenti pártok képviselőinek szereplési aránya az MTV magazinműsoraiban, 2002-2004-ben (a beszédidő arányában, százalékban)

|             |       | Fidesz- |       |     |     |      |      |
|-------------|-------|---------|-------|-----|-----|------|------|
|             |       | MSZP    | SZDSZ | MPP | MDF | FKgP | MIÉP |
| Nap-kele    | 2002. | 41      | 18    | 24  | 9   | 4    | 4    |
|             | 2003. | 53      | 12    | 27  | 8   | *    | *    |
|             | 2004. | 55      | 12    | 24  | 9   | *    | *    |
| Este        | 2002. | 42      | 13    | 30  | 9   | 4    | 2    |
|             | 2003. | 57      | 11    | 25  | 7   | *    | *    |
|             | 2004. | 58      | 12    | 20  | 10  | *    | *    |
| Friderikusz | 2002. | *       | *     | *   | *   | *    | *    |
|             | 2003. | 63      | 17    | 15  | 5   | *    | *    |
|             | 2004. | 72      | 10    | 9   | 9   | *    | *    |

## Tévécsatornák közönségarányának alakulása 2001 - 2004-ben

| %                | mtv  |      |      |      | m2   |      |      |      | Duna TV |      |      |      | RTL Klub |      |      |      | TV2  |      |      |      |
|------------------|------|------|------|------|------|------|------|------|---------|------|------|------|----------|------|------|------|------|------|------|------|
|                  | 2001 | 2002 | 2003 | 2004 | 2001 | 2002 | 2003 | 2004 | 2001    | 2002 | 2003 | 2004 | 2001     | 2002 | 2003 | 2004 | 2001 | 2002 | 2003 | 2004 |
| egész nap        | 11,2 | 13,3 | 15,3 | 15,5 | 2,0  | 2,1  | 2,1  | 1,9  | 1,6     | 1,7  | 1,7  | 1,7  | 29,2     | 30,9 | 29,3 | 29,5 | 36,3 | 31,2 | 29,8 | 27,3 |
| fő-műsor-időben* | 13,6 | 15,7 | 19,7 | 18,8 | 1,5  | 1,4  | 1,4  | 1,1  | 1,2     | 1,4  | 1,4  | 1,5  | 33,0     | 36,6 | 35,5 | 33,8 | 39,1 | 30,9 | 26,5 | 27,4 |

Az mtv közönségarányának alakulása 2001 - 2004-ben  
(havi bontásban)

egész nap

| %          | mtv  |      |      |      |
|------------|------|------|------|------|
|            | 2001 | 2002 | 2003 | 2004 |
| január     | 10,6 | 11,2 | 15,7 | 14,4 |
| február    | 9,9  | 11,2 | 16,5 | 13,9 |
| március    | 11,0 | 11,0 | 16,4 | 13,4 |
| április    | 10,6 | 12,7 | 15,8 | 13,1 |
| május      | 11,0 | 11,3 | 15,6 | 13,7 |
| június     | 11,4 | 18,4 | 15,4 | 17,6 |
| július     | 11,7 | 12,8 | 16,4 | 16,6 |
| augusztus  | 12,1 | 13,3 | 16,5 | 21,7 |
| szeptember | 13,2 | 13,1 | 14,8 | 15,6 |
| október    | 11,6 | 14,4 | 14,0 | 14,8 |
| november   | 11,3 | 15,6 | 14,2 | 15,1 |
| december   | 10,5 | 14,9 | 13,3 | 16,8 |

- főműsoridőben\*

| %          | mtv  |      |      |      |
|------------|------|------|------|------|
|            | 2001 | 2002 | 2003 | 2004 |
| január     | 12,7 | 14,4 | 20,6 | 18,8 |
| február    | 11,7 | 13,4 | 22,2 | 17,8 |
| március    | 12,8 | 13,6 | 21,0 | 16,8 |
| április    | 12,9 | 15,5 | 21,7 | 17,7 |
| május      | 12,9 | 13,6 | 19,9 | 18,1 |
| június     | 15,3 | 13,8 | 20,0 | 22,3 |
| július     | 13,7 | 16,5 | 20,1 | 20,3 |
| augusztus  | 15,4 | 18,0 | 20,6 | 22,3 |
| szeptember | 15,7 | 16,2 | 18,6 | 17,8 |
| október    | 13,1 | 16,3 | 17,7 | 17,9 |
| november   | 13,7 | 18,0 | 18,2 | 17,5 |
| december   | 13,6 | 19,1 | 16,6 | 19,6 |

\* - 19:30 - 21:30 között

## A Magyar Televízió Rt. összefoglalója a törvényi kötelezettségek teljesítéséről

Időszak: 2004. január 1- december 31.

Teljes műsoridő megállapítása során a hírt és sportközvetítést, játékokat, reklámot, illetve a képernyőszöveg-szolgáltatás részére biztosított műsoridőt figyelmen kívül kell hagyni.

7. § (1) A teljes műsoridő több mint felét európai művek és több mint harmadát eredetileg magyar nyelven készített művek bemutatására kell fordítani.

|                                 | Összes   |              | mtv      |              | m2       |
|---------------------------------|----------|--------------|----------|--------------|----------|
| Teljes műsoridő:                | 819 874' |              | 358 744' |              | 461 130' |
| ebből európai mű:               | 678 328' | <b>82,7%</b> | 287 012' | <b>80,0%</b> | 391 316' |
| ebből magyar nyelven készített: | 585 464' | <b>71,4%</b> | 235 659' | <b>65,7%</b> | 349 805' |

7. § (2) A teljes műsoridő legalább 10 %-át olyan európai művek, legalább 7 %-át olyan eredetileg magyar nyelven készített műnek kell fenntartani, melyeket tőle független előállítóval készítettett, vagy attól öt évnél nem régebben készült műként szerzett be.

|                                      | Összes   |              | mtv      |              | m2       |
|--------------------------------------|----------|--------------|----------|--------------|----------|
| Teljes műsoridő:                     | 819 874' |              | 358 744' |              | 461 130' |
| Független előáll.készült európai mű: | 310 149' | <b>37,8%</b> | 143 229' | <b>39,9%</b> | 166 920' |
| Független előáll.készült magyar mű:  | 217 285' | <b>26,5%</b> | 91 876'  | <b>25,6%</b> | 125 409' |

7. § (4) Műsorkészítésre rendelkezésre álló források legalább 12 %-át független előállítóval készítettett mű költségeire köteles felhasználni.

8. § (1) Az össz sugárzási idő 10 %-a legyen közszolgálati.

|                      | Összes   |              | mtv      |              | m2       |
|----------------------|----------|--------------|----------|--------------|----------|
| Össz sugárzott idő:  | 971 382' |              | 445 119' |              | 526 263' |
| Ebből közszolgálati: | 693 318' | <b>71,4%</b> | 290 512' | <b>65,3%</b> | 402 806' |

8. § (2) Főműsoridőben legalább 25' közszolgálati naponta.

|                          | Összes         |  | mtv            |  | m2             |
|--------------------------|----------------|--|----------------|--|----------------|
| Jan.1-dec. 31-ig 366x25' | 9 150'         |  | 9 150'         |  | 9 150'         |
| Tényleges                | <b>93 916'</b> |  | <b>37 515'</b> |  | <b>56 401'</b> |

8. § (3) Főidőben legalább 20' hírműsor naponta.

|                   | Összes         |  | mtv           |  | m2            |
|-------------------|----------------|--|---------------|--|---------------|
| Előírás 366 napra | 7 320'         |  | 7 320'        |  | 7 320'        |
| Tényleges         | <b>16 493'</b> |  | <b>8 283'</b> |  | <b>8 210'</b> |

26. § (1) A nemzetiségi műsorok időtartama nem lehet kevesebb, mint a törvény hatálybalépésekor.

|                       | Összes  |  | mtv     |  | m2      |
|-----------------------|---------|--|---------|--|---------|
| Nemzetiségi műsoridő: |         |  |         |  |         |
| <b>1995.</b>          | 13 308' |  | -       |  | 13 308' |
| <b>2004.</b>          | 21 875' |  | 10 454' |  | 11 421' |