

## Az Egészségbiztosítási Alappal szemben fennálló tartozások fejében átvett vagyon alakulása 2010. év

Millió forintban

Sorszám	Megnevezés	Egészségbiztosítási Alapot megillető			
		Készletek	Értékpapírok	Egyéb követelés	Összesen
1	Nyitó állomány	186,8		71,2	258,0
2	Vagyonátvétel és egyéb növekedés			20,8	20,8
3	Vagyonelemek értékesítése, megtérülése			6,1	6,1
4	Vagyonelemek értékvesztése, értékcsökkenése				
5	2010. évi záróállomány	<b>186,8</b>		<b>85,9</b>	<b>272,7</b>

## A gyógyító-megelőző ellátások 2010. évi kiadási előirányzatainak teljesítése

(millió forintban)

Sor-szám	Megnevezés	2009. évi tény	2010. évi előirányzat	Módosítások törvény alapján	Módosítások Korm. hatáskörben	Módosítások egészségügyi miniszteri hatáskörben	Módosított előirányzat összesen	2010. évi teljesítés	Index %-ban 7/1
		1.	2.	3.	4.	5.	6.	7.	8.
	<b>Háziorvosi, háziorvosi ügyelet ellátása</b>								
1	Praxis finanszírozás	67 574,8	68 063,4		1 150,0	-121,4	69 092,0	69 092,0	102,2
2	<i>I.sorból: teljesítménydíj</i>	44 686,9						45 985,0	102,9
3	Eseti ellátás díjazása	518,0	511,3			55,7	567,0	567,0	109,5
4	Ügyeleti szolgálat	9 518,7	9 341,2			272,4	9 613,6	9 613,5	101,0
5	<b>Háziorvosi, háziorvosi ügyeleti ellátás összesen (1+3+4)</b>	<b>77 611,5</b>	<b>77 915,9</b>	<b>0,0</b>	<b>1 150,0</b>	<b>206,7</b>	<b>79 272,6</b>	<b>79 272,5</b>	<b>102,1</b>
	<b>Védőnői szolgáltatás, anya-, gyermek- és ifjúságvédelem</b>								
6	Iskola-egészségügyi ellátás	1 863,8	1 856,0				1 856,0	1 856,0	99,6
7	Védőnői ellátás	16 018,1	15 440,8			-0,9	15 439,9	15 439,8	96,4
8	Anya-, gyermek- és csecsemővédelem	449,3	450,5			1,0	451,5	451,5	100,5
9	MSZSZ: gyermekgyógyászat	124,5	121,6				121,6	121,6	97,7
10	MSZSZ: nőgyógyászat	98,6	96,3				96,3	96,3	97,7
11	<b>Védőnői szolgáltatás, anya-, gyermek- és ifjúságvédelem összesen (6+.....+10)</b>	<b>18 554,3</b>	<b>17 965,2</b>	<b>0,0</b>	<b>0,0</b>	<b>0,1</b>	<b>17 965,3</b>	<b>17 965,2</b>	<b>96,8</b>
12	<b>Fogászati ellátás</b>	<b>22 652,2</b>	<b>22 264,4</b>		<b>420,0</b>	<b>-40,1</b>	<b>22 644,3</b>	<b>22 644,2</b>	<b>100,0</b>
	<b>Gondozóintézeti gondozás</b>								
13	Nemibeteg-gondozás	528,4	263,5			259,3	522,8	522,7	98,9
14	Tüdőgondozás	2 107,2	1 045,7			1 076,8	2 122,5	2 122,5	100,7
15	Pszichiátriai gondozás	1 095,1	542,2			528,3	1 070,5	1 070,5	97,8
16	Onkológiai gondozás	528,9	267,0			237,1	504,1	504,1	95,3
17	Alkohológia és drogbeteg-ellátás	335,8	181,6			155,1	336,7	336,6	100,2
18	<b>Gondozóintézeti gondozás összesen (13+...+17)</b>	<b>4 595,4</b>	<b>2 300,0</b>	<b>0,0</b>	<b>0,0</b>	<b>2 256,6</b>	<b>4 556,6</b>	<b>4 556,4</b>	<b>99,2</b>
19	Betegszállítás és orvosi rendelvényű halottszállítás	5 861,1	5 780,2				5 780,2	5 780,2	98,6
20	Művekezelés	22 933,5	22 932,2			0,3	22 932,5	22 932,4	100,0
21	Otthoni szakápolás	3 817,7	3 678,1			-158,3	3 519,8	3 519,8	92,2
22	<b>Működési költségelőleg</b>		<b>1 000,0</b>			<b>-999,0</b>	<b>1,0</b>	<b>1,0</b>	
	<b>Célelőirányzatok</b>								
23/a	Felülvizsgáló orvosok díja	43,8							
23	Bázisfinanszírozott fekvőbeteg szakellátás	12,5	10,0			-1,1	8,9	8,9	71,2
24	Méltányossági alapon történő térítések	28,6	39,2			-11,3	27,9	27,9	97,6
25	Alapellátási vállalkozás támogatási átalánydíj	340,3	376,7			-176,1	200,6	200,5	58,9
26	Eseti kereset-kiegészítés fedezete		0,0			10 649,9	10 649,9	10 649,7	
27	Adósság-konzolidáció támogatása		0,0		27 480,9		27 480,9	27 452,2	
28	<b>Célelőirányzatok összesen (23+...+2 )</b>	<b>425,2</b>	<b>425,9</b>	<b>0,0</b>	<b>27 480,9</b>	<b>10 461,4</b>	<b>38 368,2</b>	<b>38 339,2</b>	<b>9 016,7</b>
29	<b>Mentés</b>	<b>22 865,9</b>	<b>22 469,0</b>				<b>22 469,0</b>	<b>22 469,0</b>	<b>98,3</b>
30	<b>Laboratóriumi ellátás</b>	<b>20 300,4</b>	<b>20 538,9</b>			<b>-0,1</b>	<b>20 538,8</b>	<b>20 538,7</b>	<b>101,2</b>
	<b>Összevont szakellátás</b>								
31	Járóbeteg szakellátás (laborkassza nélkül)	95 318,0	117 391,6			-4 494,6	112 897,0	97 922,7	102,7
32	CT, MRI	13 663,4						14 974,3	109,6
33	Aktív fekvőbeteg szakellátás (BVOP)	325 221,6	351 735,4			-9 330,3	342 405,1	342 405,0	105,3
34	Krónikus fekvőbeteg ellátás	58 698,7	56 364,8		6 794,0	2 166,2	65 325,0	65 324,9	111,3
35	Rendkívüli kiadások				610,0	-106,5	503,5	421,8	
36	Extrafinanszírozás	4,3	17,7			0,3	18,0	18,0	418,6
37	Speciális finanszírozású fekvőbeteg ellátás	26 507,8	31 852,8			37,3	31 890,1	31 888,0	120,3
38	ebből: PET, PET-CT	2 228,0						2 332,3	104,7
39	<b>Összevont szakellátás összesen (30+...+35+37)</b>	<b>519 413,8</b>	<b>557 362,3</b>	<b>0,0</b>	<b>7 404,0</b>	<b>-11 727,6</b>	<b>553 038,7</b>	<b>552 954,7</b>	<b>106,5</b>
40	<b>Gyógyító- megelőző ellátás céltartalék</b>		<b>3 000,0</b>		<b>-610,0</b>		<b>2 390,0</b>		
41	<b>GYÓGYÍTÓ-MEGELŐZŐ ELLÁTÁSOK MINDÖSSZESEN:</b>								
	<b>(5+11+12+18+19+20+21+22+28+29+30+39+40)</b>	<b>719 031,0</b>	<b>757 632,1</b>	<b>0,0</b>	<b>35 844,9</b>	<b>0,0</b>	<b>793 477,0</b>	<b>790 973,3</b>	<b>110,0</b>

Egészségbiztosítási Alap működési költségvetése

**2009. ÉVI ELŐIRÁNYZAT-MARADVÁNY FELHASZNÁLÁSA**

(1051 szektorban)

ezer forintban

Jogcím, feladat megnevezése	Kötelezettség-vállalás időpontja, dokumentum megnevezése	2009. évben képződött pénzmaradvány	A felhasználás eng. időpontja, döntéshozó szerve	2010. évben felhasznált pénzmaradvány	Utólagos felüyeleti korrekció-elrendelés időpontja	Visszapótlási kötelezettség	Befizetési kötelezettség	Továbbiakban felhasználható pénzmaradvány
<b>Folyamatos műk. kiadások</b>		<b>1 362 871</b>		<b>1 073 397</b>				
Személyi juttatások		310 681		255 102				
Munkaadókat terhelő járulékok		60		4				
Dologi kiadások		877 756		624 881			280 446	15 031
Egyéb műk. célú tám., kiadások		11 470		29 283				
Kamatfizetések								
Felújítás		19 828		102 156				
Felhalmozási kiadások		143 076		61 971				
Kölcsönök								
<b>Informatikai fejlesztések</b>		<b>2 139 960</b>		<b>2 133 957</b>				
Személyi juttatások								
Munkaadókat terhelő járulékok								
Dologi kiadások		1 241 850		851 388				
Felhalmozási kiadások		898 110		1 282 569				
<b>Előirányzat-maradvány összesen</b>		<b>3 502 831</b>		<b>3 207 354</b>			<b>280 446</b>	<b>15 031</b>

2010. évi előirányzat-maradvány  
az 1051 szektorban

ezer forintban

Jogcím, feladat megnevezése	Eredeti előirányzat	Módosított előirányzat	Teljesítés	Képződő (pénz) előirányzat-maradvány	Ebből kötelezettség vállalással terhelt maradvány
<b>Folyamatos működési kiadások</b>	<b>20 951 600</b>	<b>24 633 393</b>	<b>20 938 666</b>	<b>3 694 727</b>	<b>2 716 751</b>
Személyi juttatások	11 583 200	12 167 520	11 073 846	1 093 674	216 156
Munkaadókat terhelő járulékok	2 923 100	3 013 477	2 902 529	110 948	44 146
Dologi kiadások	5 716 000	7 160 487	5 201 852	1 958 635	1 924 982
Egyéb műk. célú tám., kiadások	225 000	290 188	160 858	129 330	129 330
Felújítás	0	193 287	139 456	53 831	53 830
Felhalmozási kiadások	504 300	1 785 644	1 437 335	348 309	348 307
Kölcsönök	0	22 790	22 790	0	0
<b>Informatikai fejlesztések</b>	<b>1 358 400</b>	<b>3 272 009</b>	<b>2 395 638</b>	<b>876 371</b>	<b>875 184</b>
Személyi juttatások					
Munkaadókat terhelő járulékok					
Dologi kiadások	1 150 000	1 778 091	1 008 246	769 845	768 658
Felhalmozási kiadások	208 400	1 463 918	1 357 392	106 526	106 526
Egyéb műk. célú tám., kiadások		30 000	30 000	0	0
<b>KIADÁSOK ÖSSZESEN</b>	<b>20 951 600</b>	<b>24 633 393</b>	<b>20 938 666</b>	<b>3 694 727</b>	<b>2 716 751</b>
Személyi juttatások	11 583 200	12 167 520	11 073 846	1 093 674	216 156
Munkaadókat terhelő járulékok	2 923 100	3 013 477	2 902 529	110 948	44 146
Dologi kiadások	5 716 000	7 160 487	5 201 852	1 958 635	1 924 982
Egyéb műk. célú tám., kiadások	225 000	290 188	160 858	129 330	129 330
Felújítás	0	193 287	139 456	53 831	53 830
Felhalmozási kiadások	504 300	1 785 644	1 437 335	348 309	348 307
Kölcsönök	0	22 790	22 790	0	0
Pénzforgalmi működési bevételek	20 951 600	21 411 238	21 398 079	-13 159	
Pénzforgalom nélküli bevételek		3 222 155	3 207 122	-15 033	
<b>BEVÉTELEK ÖSSZESEN:</b>	<b>20 951 600</b>	<b>24 633 393</b>	<b>24 605 201</b>	<b>-28 192</b>	<b>0</b>
Kiad. megtak. és bev. elmarad. különbsége				<b>3 666 535</b>	
Előző évi előirányzat-maradvány				<b>15 031</b>	
<b>ELŐIRÁNYZAT-MARADVÁNY ÖSSZESEN:</b>				<b>3 681 566</b>	<b>2 716 751</b>

Egészségbiztosítási Alap működési költségvetése

**INTÉZMÉNYI BERUHÁZÁSOK**

Millió forintban egy tizedessel

Az előirányzat pénzügyi forrásának megnevezése	Beruházási költség összesen	Ráfordítás 2009. évben	2010. évi törvényi előirányzat	2010. évi módosított előirányzat	Ráfordítás 2010. évben	2011. évi törvényi előirányzat	2012.	2013.	2014.
							évi		
							ütem		
KÖZPONTI KÖLTSÉGVETÉSI KERETBŐL									
ALAPBÓL FELHALMOZÁSI CÉLRA ÁTVETT PÉNZESZKÖZBŐL	7 668,0	402,9	504,3	475,6	127,3	153,8	2 328,0	2 328,0	2 328,0
SAJÁT MŰKÖDÉSI BEVÉTELBŐL									
EGYÉB SAJÁT FORRÁSBÓL (pl. jóváhagyott maradvány)	3 130,6	1 820,6		1 310,0	1 310,0				
EGYÉB KÜLSŐ FORRÁSBÓL									
<b>FORRÁSOK ÖSSZESEN:</b>	<b>10 798,6</b>	<b>2 223,5</b>	<b>504,3</b>	<b>1 785,6</b>	<b>1 437,3</b>	<b>153,8</b>	<b>2 328,0</b>	<b>2 328,0</b>	<b>2 328,0</b>

## Az E. Alap Működési szektorában befektetett eszközök állományának kimutatása 2010-ben

Millió forintban egy tizedessel

Megnevezés	Nyitóállomány (2010.01.01.)	Állomány- növekedés	Állománycsökkenés			Záróállomány (2010.12.31.)
			értékesítés miatt	értékcsökkenés miatt	egyéb változások	
<b>Immateriális javak</b>	<b>974,5</b>	<b>501,8</b>		<b>407,7</b>	<b>40,1</b>	<b>1 028,5</b>
Ingtatlanok	7 767,7	281,1		171,8	60,3	7 816,7
Gépek, berendezések, felszerelések	1 652,1	1 197,4	27,6	878,4	330,7	1 612,8
Járművek	213,4	26,9		79,8	11,5	149,0
Beruházások, felújítások	494,6				458,0	36,6
Beruházásokra adott előlegek						
Tárgyi eszközök értékhelyesbítése						
<b>Tárgyi eszközök összesen</b>	<b>10 127,8</b>	<b>1 505,4</b>	<b>27,6</b>	<b>1 130,0</b>	<b>860,5</b>	<b>9 615,1</b>
Egyéb tartós részesedés						
Tartós hitelviszonyt megtestesítő értékpapír						
Tartósan adott kölcsön	215,0				22,2	192,8
Hosszú lejáratú bankbetétek						
Befektetett pénzügyi eszközök értékhelyesb.						
<b>Befektetett pénzügyi eszközök összesen</b>	<b>215,0</b>	<b>0,0</b>			<b>22,2</b>	<b>192,8</b>
<b>Üzemeltetésre, kezelésre átadott, koncesszióba adott eszközök</b>						
<b>Üzemeltetésre, kezelésre átadott, koncesszióba adott eszközök értékhelyesbítése</b>						
<b>BEFEKTETETT ESZKÖZÖK ÖSSZESEN</b>	<b>11 317,3</b>	<b>2 007,2</b>	<b>27,6</b>	<b>1 537,7</b>	<b>922,8</b>	<b>10 836,4</b>

## Az Egészségbiztosítási Alap járulék-elszámolása, a behajtási tevékenység, hátralékállomány és értékvesztés értékelése

### 1. Az APEH útján beszedett járulék elszámolása

Az Egészségbiztosítási Alap bevételeinek alakulását egyrészt a gazdasági válság béreket, illetve a foglalkoztatási szintet negatívan befolyásoló hatása, másrészt jogszabályi változások határozták meg.

Negatív tényezőként hatott, hogy 2010. január 1-jétől a foglalkoztatók Egészségbiztosítási Alappal szembeni természetbeni egészségbiztosítási járulék kötelezettsége 4,5 százalékról 1,5 százalékra csökkent, amely a minimálbér kétszeresének megfelelő járulékalapig már 2009. július 1-jétől érvényben volt. 2010. január 1-jétől megszűnt a tételes egészségügyi hozzájárulás. A 2010. január 1-jétől bevezetett Egészségbiztosítási és munkaerőpiaci járulékok bevételeiből az Egészségbiztosítási Alap 76,19 százalékos arányban részesedik.

Az **Egészségbiztosítási Alapot** megillető **egészségbiztosítási járulékbevételek** (ekho és Start kártyás bevételekkel együtt) **612788,2 millió forint** volt, az előző évihez képest 19 százalékkal, 143 762,9 millió forinttal csökkent. Ezzel a 609 959,5 millió forintos bevételi előirányzat 2 828,7 millió forinttal túlteljesült. A február és április havi bevételeket kedvezően befolyásolta a 316/2009 (XII.28.) Korm. rendelet alapján a közsféra bruttó 49 ezer forintos eseti kereset-kiegészítésének két részletben megvalósított kifizetése.

Munkáltatói táppénz hozzájárulás címén az adóhatóság számlán jelentkező bevétel 5 388,9 millió forint volt, ami az előző évinél 1 277,7 millió forinttal alacsonyabb.

Egészségügyi hozzájárulásból az év során 41 207,0 millió forint, az előző évinél 68 727,1 millió forinttal, 62,5 százalékkal kevesebb bevétel realizálódott, ami tételes egészségügyi hozzájárulás megszűnésének a következménye. Így a teljesítés a 49 100 millió forintos bevételi előirányzattól 7 893,0 millió forinttal elmaradt.

*A TB alapok részére átadott leltár táblákban az Egészségbiztosítási Alapot megillető járulék bevételek egyrészt az Egészségbiztosítási Alapot megillető bevételek adónemein, másrészt az úgynevezett osztott (a bevétel tekintetében több alapot és/vagy a költségvetést megillető) adónemeken jelennek meg. Az Egészségbiztosítási Alapot is megillető osztott bevételek a Start-kártya kedvezményes járulékbefizetési kötelezettség, az Egészségbiztosítási- és munkaerő-piaci járulék, az Egyszerűsített közteherviselési hozzájárulási kötelezettség és az Egyszerűsített foglalkoztatásból eredő közteher bevétel. Az osztott bevétel adónemek esetében az adózói folyószámla együttes adatokat tartalmaz, a hátralékos vagy túlfizetéses egyenleg is adónem szinten keletkezik, ezért a folyószámla adatokból felépülő leltár adatai nem bonthatók meg. Az osztott bevételekkel kapcsolatos kimutatások nem az Alapok felé, hanem a Magyar Államkincstár felé történnek.*

A kincstári számlavezetés és finanszírozás, a feladatfinanszírozási körbe tartozó előirányzatok felhasználása, valamint egyes államháztartási adatszolgáltatások rendjéről szóló 46/2009. (XII. 30.) PM rendelet 44. §-a alapján az állami adóhatóság adatszolgáltatásra kötelezett az általa nyilvántartott **tárgyévi járulék bevallások jogcímenkénti adatairól** (továbbiakban: **bizonylatsoros kimutatás**), az analitikus nyilvántartásokkal megegyező kötelezettségek és befizetések/visszafizetések összegéről, a tárgyévben és a megelőző időszakban keletkezett tartozások és túlfizetések nyitó és záró állományáról (továbbiakban: **leltár tábla**), a behajtásból származó befizetések összegéről, valamint a követelések értékvesztésének összegéről.

A **leltár táblák** az adózoói folyószámlákon könyvelt tételek adózónkénti legyűjtése és azok megfelelő összegzése alapján készülnek. A 2010. évről szóló kimutatások tartalmazzák a 2009. évi záró egyenleggel megegyező nyitó egyenlegeket, valamint a tárgyévi forgalmi adatokat – mind a kötelezettség mind a pénzforgalom tekintetében – továbbá a mindezek alapján kiszámított záró egyenlegeket (tartozásokat és túlfizetéseket). A kimutatásokban a 2010. évi esedékességgel, 2011. április 19-éig könyvelt, 2010. évi vagy azt megelőző időszakra vonatkozó tételek szerepelnek.

A tendenciák követhetősége érdekében az egyes adatok alakulását szektoronként a 2009. és a 2010. évekre mutatjuk be az Egészségbiztosítási Alapot megillető járulékok (124-es adónem), Egészségügyi hozzájárulás (152-es, 153-as adónem), és a Munkáltató táppénz hozzájárulás (149-es adónem) vonatkozásában. Tekintettel arra, hogy 2010. január 1-jétől az Egészségbiztosítási Alap jelentős bevételi forrása az Egészségbiztosítási- és munkaerő-piaci járulék (188-es adónem), a pénzforgalommal történő összehasonlíthatóság érdekében a 2010. évi adatokat ezen adónem adatainak – a Tbj. 53/A. § (1) bekezdésében a bevételek megosztására előírt – 76,19 százalékos mértékének figyelembe vételével értékeljük. A gyógyszerforgalmazással kapcsolatos adatokat – azok specialitása miatt – külön tárgyaljuk.

Az Egészségbiztosítási Alapot megillető járulék bevételek **kötelezettség** adatai a leltárban a fenti adónemek figyelembe vételével **nyitó tételekkel együtt** szektoronként a következők szerint alakultak.

millió forint

Szektor megnevezése	2009. év	2010. év *	Változás 2009. évhez	
			%	millió Ft
Költségvetési szervek	211 576,0	158 247,8	74,8	-53 328,2
Vállalkozások	633 573,1	478 414,7	75,5	-155 158,4
Non-profit szervezetek	21 691,2	27 988,6	129,0	6 297,4
Egyéni vállalkozások	47 650,2	37 629,1	79,0	-10 021,1
Magánszemélyek	27 164,4	30 280,0	111,5	3 115,6
<b>Összesen:</b>	<b>941 654,9</b>	<b>732 560,3</b>	<b>77,8</b>	<b>-209 094,6</b>

\*/ Egészségbiztosítási- és munkaerő-piaci járulék 76,19 százalékaival együtt.

2010. évben összességében 22,2 %-kal csökkent a nettó kötelezettség a 2009. évhez képest. Ezen belül a költségvetési szerveknél 25,2 %-os, a vállalkozásoknál 24,5 %-os, az egyéni vállalkozók körében 21 %-os visszaesés tapasztalható. A non-profit szervezetek kötelezettsége viszont 29 %-kal növekedett, ami a gazdálkodási formakódok változására (a vállalkozások szektorból non-profit szervezetek szektorba történő átsorolódásra) vezethető vissza. A magánszemélyek kötelezettsége 11,5 %-os növekedést mutat.

A bizonylatsoros kimutatással és a pénzforgalommal való összehasonlíthatóság érdekében az alábbiakban bemutatjuk **tárgyévi nettó** (terhelést és jóváírást is tartalmazó) **kötelezettségek** alakulását.

millió forint

Szektor megnevezése	2009. év	2010. év *	Változás 2009. évhez	
			%	millió Ft
Költségvetési szervek	216 157,6	160 053,5	74,0	-56 104,1
Vállalkozások	584 234,1	425 473,9	72,8	-158 760,2
Non-profit szervezetek	23 702,4	28 438,3	120,0	4 735,9
Egyéni vállalkozások	44 370,4	34 692,1	78,2	-9 678,3
Magánszemélyek	17 159,7	18 892,3	110,1	1 732,6
<b>Összesen:</b>	<b>885 624,2</b>	<b>667 550,1</b>	<b>75,4</b>	<b>-218 074,1</b>

\*/ Egészségbiztosítási- és munkaerő-piaci járulék 76,19 százalékaival együtt.



A 2010. tárgyévi kötelezettségnél ugyanazok a tendenciák jelentkeznek, mint az összes kötelezettség tekintetében. Összességében a tárgyévi kötelezettség 24,6 %-kal csökkent 2009. évhez képest, melyben szerepet játszott, hogy csökkent a Tbj. 19. §-a alapján a fizetendő egészségbiztosítási járulék mértéke.

Az összes tárgyévi nettó kötelezettség döntő többségét az Egészségbiztosítási- és munkaerőpiaci járulék (80,1 %) teszi ki, a többi kötelezettség az Egészségbiztosítási Alapot megillető bevétel (12,7 %), Egészségügyi hozzájárulás (6,3 %), és Munkáltatói táppénz hozzájárulás (0,9 %) jogcímen keletkezett.

A késedelmi pótlékok évenkénti felszámításának kötelezettsége miatt az adózói folyószámlák zárását minden évben el kell végezni. A zárást követően a lezárt időszakra vonatkozó könyvelések már csak a nyitott időszak első napjára könyvelhetőek, amely tételek nyitó korrekcióként jelennek meg a leltár táblákban.

A kötelezettség növelő jellegű nyitó korrekciós tételek jellemzően az elmulasztott bevallások pótlása esetén jelennek meg a folyószámlán.

A csökkentő jellegű nyitó korrekciós tételek jelentős hányada abból adódik, hogy az adózók által tévesen bevallott, utóbb önellenőrzéssel módosított kötelezettségek esetében sem lehet a lezárt időszakra könyvelni, így azok a nyitó korrekcióban jelentkeznek.

A fentiek bemutatása érdekében az alábbi táblázatba foglaltuk össze – az említett három adónem összevonásával – a **nyitó korrekciós értékek** alakulását.

millió forint

Szektor megnevezése	2009. év		2010. év		Változás 2009. évhez	
	Növelő (+)	Csökkentő (-)	Növelő (+)	Csökkentő (-)	Növelő (+)	Csökkentő (-)
Költségvetési szervek	7 769,9	7 619,9	2 022,0	2 198,5	-5 748,0	-5 421,5
Vállalkozások	3 212,4	5 379,3	2 941,2	7 635,7	-271,2	2 256,4
Non-profit szervezetek	164,3	265,2	324,9	467,1	160,5	202,0
Egyéni vállalkozások	3 779,5	3 728,8	1 543,1	1 999,9	-2 236,4	-1 728,9
Magánszemélyek	4 395,6	6 833,4	4 542,3	4 921,2	146,7	-1 912,3
<b>Összesen:</b>	<b>19 321,8</b>	<b>23 826,7</b>	<b>11 373,4</b>	<b>17 222,4</b>	<b>-7 948,4</b>	<b>-6 604,3</b>

Megállapítható, hogy 2010. évben tovább csökkent az adózói önellenőrzések mértéke, a kötelezettséget növelő tételeknél 41 %-os, míg a kötelezettséget csökkentő önellenőrzéseknél 28 %-os visszaesés mutatkozik. A nyitó korrekciós tételek alakulása nagyban függhet attól, hogy az adózók milyen irányban és milyen mértékben élnek az önellenőrzés lehetőségével. A 2010. évben a legnagyobb mértékben a vállalkozások, és a magánszemélyek körében fordult elő – mindkét irányban – a korábbi évekre vonatkozó önellenőrzés.

Figyelemre méltó, hogy a költségvetési szervek által benyújtott önellenőrzések mértéke lényegesen alacsonyabb a 2009. évinél, továbbá a magánszemélyeknél és az egyéni vállalkozásoknál is csökkenő tendencia tapasztalható. Vállalkozásoknál viszont a kötelezettség csökkentő tételek összege 42 %-kal növekedett az előző évhez képest.

A tárgyévi **pénzforgalmi adatok** szektoronként a következők szerint alakultak.

millió forint

Szektor megnevezése	2009. év		2010. év *		Változás 2009. évhez	
	Befizetés (-)	Kiutalás (+)	Befizetés (-)	Kiutalás (+)	Befizetés (-)	Kiutalás (+)
Költségvetési szervek	214 055,3	851,3	161 792,5	3 255,1	-52 262,8	2 403,8
Vállalkozások	581 266,4	4 872,3	439 062,9	17 102,2	-142 203,5	12 229,9
Non-profit szervezetek	21 734,5	191,2	29 038,8	1 082,7	7 304,3	891,5
Egyéni vállalkozások	46 146,8	2 317,7	36 186,8	3 376,4	-9 960,0	1 058,7
Magánszemélyek	17 551,8	1 726,6	17 003,4	1 706,2	-548,4	-20,4
<b>Összesen:</b>	<b>880 754,8</b>	<b>9 959,1</b>	<b>683 084,4</b>	<b>26 522,6</b>	<b>-197 670,4</b>	<b>16 563,5</b>

*\*/ Egészségbiztosítási- és munkaerő-piaci járulék 76,19 százalékkal együtt.*

A pénzforgalom – a kötelezettséghez hasonlóan – összességében csökkenést mutat. A 2010. évben a teljes (nyitó tételeket is tartalmazó) nettó kötelezettséghez képest a nettó pénzforgalom 89,6 %-os volt, ugyanez az arány a tárgyévi nettó kötelezettséghez viszonyítva 98,4 %.

A nettó pénzforgalmat befolyásolja a korábbi évekre vonatkozóan, kötelezettség csökkentő jelleggel elvégzett adózási önellenőrzés is, ha az adózó a tévesen bevallott és be is fizetett kötelezettsége tekintetében utólag igényli a pénzforgalmi rendezést is (kiutalási igény, vagy más adónemekre átvezetés formájában). Ez utóbbi vonatkozásában jelentős növekedés tapasztalható, elsősorban a vállalkozások és a költségvetési szervek körében, míg magánszemélyeknél az előző évi szinten alakult.

Az összes nettó pénzforgalom 79,3 %-át az Egészségbiztosítási- és munkaerő-piaci járulék, 13,6 %-át az Egészségbiztosítási Alapot megillető bevétel, 0,8 %-át Munkáltatói táppénz hozzájárulás, 6,3 %-át Egészségügyi hozzájárulás számlák forgalma tette ki.

Az ún. **bizonylatsoros kimutatás** – a leltártáblákhoz hasonlóan – az analitikus nyilvántartásokkal megegyezően készült és valamennyi 2010. évre vonatkozó, a 2010. évi folyószámlázásig könyvelt bevallás (önellenőrzés) adatait tartalmazza szektorális és azon belül jogcímenkénti bontásban. (Nem tartalmazza a tárgyévet megelőző esedékességű tételeket és a különféle nyitó korrekciókat.)

Annak érdekében, hogy a 2010. évi folyószámlázásig valamennyi bevallás könyvelése megvalósulhasson, illetőleg, hogy minimálisra csökkenjen azon hibás bevallások száma, amely könyvelésre alkalmatlan, a NAV jogelődjének (APEH) Központi Hivatala, illetőleg a regionális főigazgatóságok napi szinten figyelemmel kísérték (kísérik) a hibás bevallások darabszámát. A beérkező észrevételeket minden esetben azonnal kivizsgálják, a jelentkező hibákat elemzik, szükség esetén azonnali segítséget nyújtanak az adózóknak a bevallások javítása, hibátlan kitöltése érdekében. Az adóigazgatóságok a Központi Hivatal felé havi rendszerességgel számolnak be a járulék bevallások folyamatos javításáról, a javítások érdekében megtett intézkedésekről.

Ennek eredményeként a 2010. évre vonatkozó, „**hibaágon álló**” – **nem könyvelt – bevallások** száma a 2010. évi folyószámlázásig minimális, összege az osztott bevételek bevallásban szerepeltetett kötelezettségével együtt 593 millió forint (ebből az egészségbiztosítási járulék 38 millió forint, az egészségügyi hozzájárulás 555 millió forint). Ez mindössze 0,09 százaléka a 2010. évre vonatkozó teljes bevallott kötelezettségnek.

A kis összegű osztott bevételek bevallásban szerepeltetett kötelezettsége nélkül, de az Egészségbiztosítási- és munkaerő-piaci járulék (188-es adónem) egészségbiztosítási alapot érintő összegével együtt a nem könyvelt kötelezettség 37,7 millió forint.

A bevallásokból készített bizonylatsoros kimutatás alapján a számszerű adatok elemzését a következőkben mutatjuk be.

A 2010. évre vonatkozó bevallások alapján az Egészségbiztosítási Alapot megillető, az **osztott bevételeket** (Egészségbiztosítási- és munkaerő-piaci járulék, start-kártya, ekho, és egyszerűsített foglalkoztatásból eredő közteher) is **tartalmazó járulék kötelezettségek** szektoronként az alábbiak szerint alakultak.

millió forint

Szektor megnevezése	2009. év	2010. év *	Változás 2009. évhez	
			%	millió Ft
Költségvetési szervek	215 548,4	160 645,6	74,5	-54 902,8
Vállalkozások	577 391,5	422 822,8	73,2	-154 568,7
Non-profit szervezetek	23 116,8	28 373,2	122,7	5 256,4
Egyéni vállalkozások	41 772,3	32 226,8	77,1	-9 545,4
Magánszemélyek	3 792,3	4 710,9	124,2	918,6
<b>Összesen:</b>	<b>861 621,3</b>	<b>648 779,5</b>	<b>75,3</b>	<b>-212 841,8</b>

*\*/ Egészségbiztosítási- és munkaerő-piaci járulék 76,19 százalékkal együtt.*

Megjegyezni kívánjuk, hogy – mivel a bizonylatsoros kimutatás kizárólag a bevallásokban szereplő kötelezettségek alapján készül, ezért – nem tartalmazza a munkáltatói táppénz-hozzájárulás 149-es adónemet, illetőleg az Egészségbiztosítási Alapot megillető 124-es adónemet érintő egészségügyi szolgáltatási járulék kötelezettségeket, mivel azok nem a bevallásokból kerülnek előírásra a folyószámlán. (A bizonylatsoros kimutatásban nem szereplő, azonban a folyószámlán kötelezettségként kimutatott munkáltatói táppénz-hozzájárulás összege 5,8 milliárd forint, az egészségügyi szolgáltatási járulék összege 15,4 milliárd forint.)

A 2010. évi bizonylatsoros kimutatás alapján a bevallásból származó kötelezettség adatok 24,7 %-os csökkenést mutatnak a 2009. évhez képest. A kötelezettség-csökkenésben szerepet játszott az egészségbiztosítási járulék százalékpont csökkenése, a 2009. július 1-jétől hatályos Tbj. módosítás szerint a foglalkoztató által fizetendő természetbeni egészségbiztosítási járulék mértéke 4,5 százalékról 1,5 százalékra csökkent a minimálbér kétszeresét meg nem haladó jövedelmek esetében, mely csökkenés 2010. évben a teljes foglalkoztatotti létszámra kiterjedt. A járulék kötelezettség csökkenése továbbá összefüggésbe hozható a foglalkoztatás csökkenésével is.

Az **osztott bevételek** (start-kártya, ekho, és egyszerűsített foglalkoztatásból eredő közteher) **nélküli**, az Egészségbiztosítási Alapot megillető bevételek bevallásban szereplő **kötelezettségeit** a következő táblázatban mutatjuk be.

millió forint

Szektor megnevezése	2009. év	2010. év *	Változás 2009. évhez	
			%	millió Ft
Költségvetési szervek	215 100,0	160 378,5	74,6	-54 721,5
Vállalkozások	575 004,4	421 454,1	73,3	-153 550,3
Non-profit szervezetek	22 977,7	28 203,0	122,7	5 225,4
Egyéni vállalkozások	41 019,4	32 134,1	78,3	-8 885,3
Magánszemélyek	3 776,8	4 709,0	124,7	932,2
<b>Összesen:</b>	<b>857 878,3</b>	<b>646 878,7</b>	<b>75,4</b>	<b>-210 999,6</b>

Összefoglalva megállapítható, hogy a leltár táblában tárgyévi nettó kötelezettségként kimutatott összeg 2010. évben 20,7 milliárd forinttal haladta meg a bevallásokban szereplő kötelezettséget. Az eltérés oka az, hogy a folyószámla adatok alapján készülő leltár tábla tartalmazza az előzőekben jelzett táppénz-hozzájárulást és egészségügyi szolgáltatási járulékot, továbbá az egyéb olyan előírásokat is, amelyek a tárgyévi bevallásokban nem szerepelnek. Ilyenek különösen a revíziós megállapítások, valamint az adózóknak a tárgyévet megelőző időszakok tekintetében végzett önellenőrzései.

## 2. Behajtási tevékenység

2010-ben a NAV jogelőd (APEH) a kényszerintézkedések hatására 28.278,5 millió forint járulék és EHO kintlévőséget szedett be az E. Alap javára, 1.125,1 millió forinttal (4,2%-kal) többet a 2009-ben behajtott hátraléknál. Az összeg 99,3%-a 28.078,3 millió forint végrehajtási eljárásból, a többi 200,2 millió forint felszámolásból és csőd eljárásból folyt be.

A makrogazdasági válságfolyamatok 2010-ben is éreztették (adó-) járulékbehajtást érintő negatív hatásukat. A fizetési képesség, illetve a fizetési hajlandóság visszaesése tartósan bizonyult, ami az eredményesen alkalmazható végrehajtási cselekményeket is negatívan befolyásolta. Minderre tekintettel a behajtási bevételek fokozása, valamint a hátralék növekedés megakadályozása érdekében az adóhatóság behajtási szakterülete - az informatikai támogatás lehető legteljesebb körű kihasználásával - kiemelt feladatként kezelte a végrehajtási cselekmények számának intenzív növelését, különösen az adminisztratív végrehajtási cselekmények körében.

A végrehajtási ügyek száma dinamikusan növekedett, a végrehajtások egyre kisebb összegű tartozás behajtására irányultak. Az indított ügyek száma 12,9%-kal nőtt, viszont az ezzel érintett tartozás 8,7%-kal csökkent, így a végrehajtás alá vont tartozás összege egy ügyre vetítve 19,1%-kal csökkent. Az ügyszám növekedés következtében a folyamatban lévő végrehajtások száma a bázisidőszakhoz képest 6,0%-kal növekedett.

A bevételek elsősorban az új végrehajtási ügyekben foganatosított cselekmények hatására, valamint a pénzügyi végrehajtás keretében, a hatósági átutalási megbízásokból (inkasszókból) folytak be. A hátralékbeszedés eredménye a megelőző évhez képest kissé javult, de változatlanul fennáll az a tény, hogy a végrehajtási cselekmények növekedését a behajtási eredmények sokkal kisebb ütemben követik. A behajtási szervezetnek egységnyi bevétel-növeléshez egyre több végrehajtási cselekményt kellett foganatosítani. A behajtási intézkedéseknél a szakterület kiemelt figyelmet fordított a hatékonyságra is, az előzetes vagyonfeltárás alapján a legcélravezetőbb végrehajtási cselekmény foganatosításával a lehető legmagasabb végrehajtási bevétel legyen realizálható. Változatlanul jellemző, hogy a folyamatosan növekvő számú adóstól - egy adósra vetítve - kevesebb összeg szedhető be, mindemellett az értékesíthető vagyonnal nem rendelkező, illetve a vagyontalan adózók száma folyamatosan emelkedik. A bevétel növekedést bizonyosan mérsékelte az a körülmény, hogy 2010-ben díjfizetési kötelezettség terhelte az adóhatóságot az ingatlan nyilvántartásba történő bejegyzéseket érintően, melynek a fedezete nem állt rendelkezésre.

Az adminisztratív végrehajtási cselekmények közül a hatósági átutalási megbízások, valamint a végrehajtási átvezetések száma kiemelkedően növekedett, 12,1%-kal, illetve 74,5%-kal. Az adósoknál feltárható végrehajtható vagyon csökkenésére utal a nyilvántartásból foglalt gépkocsik számának 8%-os csökkenése. A magánszemélyek jövedelmi helyzete sem javult (pl. foglalkoztatás csökkenés miatt), a jövedelem letiltások száma 7,8%-kal csökkent. Az ingatlan végrehajtások száma jelentősen - 30,4%-kal - esett vissza, ami a földhivatali eljárási díj bevezetésének következménye.

Az **Elektronikus Árverési Felület (EÁF)** által nyújtott szolgáltatás ugyanakkor folyamatosan, az adózók megelégedésére működött. Az ingóárveréseken 8.265, az ingatlan árveréseken 398 ajánlattevő licitált. A regisztrált ajánlatok száma meghaladta a 14,5 ezret. A sikeres ingóárveréseken átlagosan 4 résztvevő 7, az ingatlan árveréseken átlagosan 2 résztvevő 4 ajánlatot tett.

Az adóigazgatóságok az adó- és járulék-tartozásokra 5.786 ingó-, és 1.981 ingatlan árverést, összesen 7.767 elektronikus árverést hirdettek meg. Az összes árverésből 7.239 fejeződött be, 2.357 esetben sikeresen. A sikeres árverések aránya az ingóárveréseknél 39,6%, az ingatlan árveréseknél 16,6%, viszont a becsérték átlagos megtérülési aránya az ingóárveréseknél 75,0%-os, az ingatlan árveréseknél pedig 76,3%-os volt.

### 3. A hátralékállomány értékelése

A leltár táblákban kimutatott hátralékállomány alakulását szektoronkénti bontásban a következő táblázatban mutatjuk be az Egészségbiztosítási Alapot megillető járulékok (124-es adónem), Egészségügyi hozzájárulás (152-es, 153-as adónem), és a Munkáltató táppénz hozzájárulás (149-es adónem) vonatkozásában.

millió forint

Szektor megnevezése	2009. év		2010. év *		Változás 2009. évhez			
	Összes	tárgyévi	Összes	tárgyévi	Összes hátralék		Tárgyévi hátralék	
					%	millió Ft	%	millió Ft
Költségvetési szervek	743,0	738,8	1 392,6	1 382,1	187,4%	649,6	187,1%	643,3
Vállalkozások	70 118,6	27 092,8	67 103,1	20 271,8	95,7%	-3 015,5	74,8%	-6 821,0
Non-profit szervezetek	1 135,4	555,4	1 241,3	519,4	109,3%	105,9	93,5%	-36,0
Egyéni vállalkozások	9 870,3	6 304,7	10 585,6	5 927,9	107,2%	715,3	94,0%	-376,8
Magánszemélyek	16 241,9	6 976,9	20 107,4	8 034,6	123,8%	3 865,5	115,2%	1 057,7
<b>Összesen:</b>	<b>98 109,2</b>	<b>41 668,6</b>	<b>100 430,0</b>	<b>36 135,8</b>	<b>102,4%</b>	<b>2 320,8</b>	<b>86,7%</b>	<b>-5 532,8</b>

\*/ Egészségbiztosítási- és munkaerő-piaci járulék 76,19 százalékkal együtt.

A teljes 2010. évi hátralékállomány 2,3 milliárd forinttal meghaladta az előző évi szintet, miközben a tárgyévi hátralék 5,5 milliárd forinttal csökkent. 2010. évben a hátralékok jelentős hányadát, 64 %-át a tárgyévet megelőző időszakok tartozásai tették ki, ami arányromlást jelent, hiszen 2009. évben 57 %-os volt a „rég” tartozások aránya. Az egyes szektorokat vizsgálva megállapítható, hogy csökkent a vállalkozások hátraléka, míg a többi szektornál növekedés tapasztalható. Az összes tartozás kétharmada vállalkozásoknál, 20 %-a magánszemélyeknél, 10%-a egyéni vállalkozóknál mutatkozik, a többi hátralék költségvetési szervek (1,4 %) és non-profit szervezetek (1,2 %) tartozása.

A járulék hátralékok alakulása és a kedvezőtlen gazdasági folyamatok közti összefüggés tekintetében 2010-ben nem tapasztalható lényeges változás. Az összes hátralék, döntően a felszámolás alatti adózók hátralékának jelentős növekedése miatt tovább nőtt, valamint a hátralékok elaprózódása, a beszedhetetlen, nem működő adózói kör hátralékának aránya is tovább növekedett. A működő hátralékos adózók száma a havi járulék bevallások benyújtásakor folyamatosan újra termelődik, ami egyre intenzívebb hátralékkezelést igényelt, ennek eredményeként a végrehajtással érintett adózók száma folyamatosan emelkedett.

A megelőző évben kiadott, járulék-bevételek növelésével kapcsolatos adóhatósági feladatokról szóló elnöki intézkedési terv végrehajtása a hátralékkezelési tevékenység további fokozásai eredményezte. A hátralékkezelési szakterület 2010-ben is kiemelt feladatként kezelte a

járadék-tartozások tervszerű felülvizsgálatát, a havi bevallásokhoz igazodva intézkedtek a hátralékok rendszeres végrehajtás alá vonásáról. Számottevően nőtt a belső folyószámla egyeztetések száma, és ezzel összefüggésben jelentős növekedés mutatható ki a végrehajtási kérelmeknél is.

A folyószámla egyeztetések száma 10,8%-kal nőtt a megelőző évhez képest, a hátralékkezelt összeg viszont a 6,3%-kal marad el a 2009-ben kezelt összegtől. A végrehajtásra átadott ügyek száma 15,6%-os növekedést mutat, az átadott összeg viszont 7,5%-kal csökkent az egy évvel korábbihoz képest, ami az egyre több, kisebb összegű végrehajtási kérelemre utal.

Az E. Alap 2010. évi követeléseinek (gyógyszer forgalmazással kapcsolatos adónemekkel együtt) a gazdálkodás státusza szerinti változását az előző évhez képest a következő táblázat részletezi:

Gazdálkodás státusza	millió forint		
	2009.12.31 (2010.04.20-án)	* 2010.12.31 (2011.04.20-án)	2010/2009 (%)
<b>Követelés összesen</b>	99 027,2	101 339,1	102,3%
<b>Ebből:</b>			
működő adózók	55 497,6	56 949,0	102,6%
nem működő adózók	43 529,6	44 390,1	102,0%

\* az adatokban az egészségbiztosítási és munkaerő-piaci járulékszám (osztott bevételi számla) hátralékának 76,19%-a van figyelembe véve

A gyógyszer forgalmazással kapcsolatos adónemeket is tartalmazó összes hátralék 2,3%-kal, 101.339,1 millió forintra nőtt. A hátralék kimutatásánál az E. Alap bevételi számlái közül az egészségbiztosítási és munkaerő-piaci (osztott) járulékszám hátralékának 76,19%-a van figyelembe véve az 1997. évi LXXX. tv. (Tbj. tv.) 53./A. § (1) bekezdéséből következően. (A számlán kimutatott többi hátralék a munkaerő-piaci alap kintlévőségének tekinthető.)

A működő és a nem működő adózók hátraléka is hasonló mértékben (2,0-2,6%-kal) növekedett, ami az új (egészségbiztosítási és munkaerő-piaci) járulékszám bevezetésével függhet össze. Az új számlán keletkeztek a friss (működő adózói) hátralékok, ezek nagy része még végrehajtással érintett, nem kerültek felszámolás alá. A korábbi egészségbiztosítási alap bevételi számlán viszont alig keletkezett új hátralék, ugyanakkor a felszámolás befejezések következtében mérséklődött a nem működő adózói hátralékok növekedése.

Az E. Alap követeléseinek jogcím szerinti változását a következő táblázat részletezi:

Adónemenkénti összesítés	millió forint		
	2009.12.31 (2010.04.20-án)	2010.12.31 (2011.04.20-án)	Változás 2010/2009 (%)
<b>E.Alap követelés összesen</b>	<b>99 027,2</b>	<b>101 339,1</b>	<b>102,3%</b>
<b>Ebből:</b>			
Egészségbiztosítási Alap bevételi számla (124)	75 104,4	63 091,9	84,0%
Egészségbiztosítási és munkaerő-piaci járulékszám (188) 76,19%-a	-	17 299,9	-
Munkáltatói táppénz hozzájárulás (149)	2 669,5	2 882,1	108,0%
Egészségügyi hozzájárulás (152, 153)	20 335,4	17 156,1	84,4%
Gyógyszer forgalm. kapcs. adónemek együtt	917,9	909,1	99,0%

Az E. Alap kintlévőségeinek többségét (62,3%-át) továbbra is az Eb. Alap bevételi számla kintlévőségei határozzák meg. Az új számla és az EHO számla kintlévősége azonos – 17-17% körüli - részarányt képvisel. A munkáltatói táppénz hozzájárulás kivételével a korábbi bevételi számlák kintlévősége jelentősen csökkent. A munkáltatói táppénz hozzájárulás számlán kimutatott 212,6 millió forint követelés növekedés volumene érdemben nem befolyásolta az E. Alap teljes követelésállományát.

Az E. Alap jogcímenként fennálló követeléseit a gazdálkodás státusza szerinti kategóriákban 2010. december 31-én a következő táblázat mutatja be:

millió forint

Gazdálkodás státusza	Működő	Felszám. kezd.	Csőd	Technikai megszűnt	Felszámolás alatt	Végelszámolás	Adószám törölve	Végleg megszűnt	Adónem összesen
Egészségbiztosítási Alap bevételi számla (124)	30 337,3	1 618,1	17,9	6 543,9	22 063,0	388,0	1 065,6	58,0	63 091,9
Munkáltatói táppénz hozzájárulás (149)	1 247,3	57,5	1,5	245,5	1 156,5	98,4	72,6	2,9	2 882,1
Egészségügyi hozzájárulás (152,153)	9 434,8	320,8	7,1	1 806,2	4 920,0	367,6	287,4	12,2	17 156,1
Egészségbiztosítási és munkaerőpiaci járulékszám- la (188) 76,19%- a	15 020,4	453,6	14,0	23,0	1 455,0	250,1	83,7	0,0	17 299,9
Gy.tárban forg. köz.fin. gyógyszer utáni befiz.(243)	663,3	0,0	0,0	0,0	0,0	0,0	0,0	0,0	663,3
Nagyker. által forg. köz.fin. gyógyszer utáni befiz. (244)	1,9	0,0	0,0	0,0	0,0	0,0	0,0	0,0	1,9
Gyógyszer ismer- tetés utáni befiz. (246)	242,5	0,0	0,0	0,0	0,0	0,0	0,0	0,0	242,5
Gy.segédeszköz ismertetés utáni befiz. (247)	1,3	0,0	0,0	0,0	0,0	0,0	0,0	0,0	1,3
Gyógyszertám.- többlet sávós kockázatvis.eredő befiz. (248)	0,0	0,0	0,0	0,0	0,0	0,0	0,0	0,0	0,0
<b>Összesen</b>	<b>56 949,0</b>	<b>2 450,0</b>	<b>40,4</b>	<b>8 618,7</b>	<b>29 594,5</b>	<b>2 104,0</b>	<b>1 509,2</b>	<b>73,1</b>	<b>101 339,1</b>

A hátralékállomány alakulásáról összességében megállapítható, hogy - az évről-évre intenzí- vebb hátralékkezelési tevékenység mellett - csökkenő ütemben, de folyamatosan növekedett. Az állomány 56,1%-a működő, 29,2%-a pedig felszámolásban lévő adózót érint. A technikai megszűnt állománynak is többsége felszámolás, illetve felszámolás befejezésével kapcsolat- ban merült fel.

A felszámolások száma a 2009-es „válság évet” is meghaladóan nőtt, 2010-ben minden ko- rábbinál több felszámolást rendeltek el a bíróságok. A felszámolások többségét a gazdasági

élet egyéb szereplői kezdeményezték, az adóhatóság az ügyek egyre kisebb részét, 2010-ben 40,6%-át indítványozta. (Az adóhatóság az adózó felszámolását kizárólag a végrehajtás eredménytelensége esetén, illetőleg végrehajtható vagyon hiányában a hátralékok további halmozódásának megakadályozása érdekében indítványozza.)

A követelés-engedményezés tekintetében a NAV jogelőd (APEH) és a Magyar Követeléskezelő Zrt. között lévő megállapodás 2010. június 30-ával lezárásra került. A megállapodás lezárása óta az MKK Zrt. részére követelésátadásra nem került sor, ugyanakkor néhány korábbi ügyben büntető eljárás miatt, illetve egyéb okból a már átadott követelést vissza kellett venni. A szerződés lezárásáig összesen 1.145 felszámolásban 1.534,8 millió forint járulékkövetelés átadása történt meg, a szerződés szerinti 1%-os ellenérték fejében. Az engedményezés korábbi jogszabályi rendelkezéseinek visszaállítása okán a két szervezet új engedményezési szerződés megkötéséről tárgyalásokat kezdeményezett.

A leltár táblákban kimutatott **túlfizetések** alakulását az alábbi adatok mutatják.

millió forint

Szektor megnevezése	2009. év		2010. év *		Változás 2009. évhez			
	Összes	tárgyévi	Összes	tárgyévi	Összes túlfizetés		Tárgyévi túlfizetés	
					%	millió Ft	%	millió Ft
Költségvetési szervek	2 371,2	2 302,8	1 682,3	1 428,9	70,9%	-688,9	62,1%	-873,9
Vállalkozások	12 939,9	9 951,6	10 648,9	7 260,0	82,3%	-2 291,0	73,0%	-2 691,6
Non-profit szervezetek	987,3	688,0	1 208,8	708,6	122,4%	221,5	103,0%	20,6
Egyéni vállalkozások	6 049,2	4 680,5	5 767,0	3 850,8	95,3%	-282,2	82,3%	-829,7
Magánszemélyek	4 902,5	2 805,6	5 124,6	2 754,3	104,5%	222,1	98,2%	-51,3
<b>Összesen:</b>	<b>27 250,1</b>	<b>20 428,5</b>	<b>24 431,6</b>	<b>16 002,6</b>	<b>89,7%</b>	<b>-2 818,5</b>	<b>78,3%</b>	<b>-4 425,9</b>

\*/ Egészségbiztosítási- és munkaerő-piaci járulék 76,19 százalékkal együtt.

A túlfizetések 2010-ben összességében 10,3 %-kal, 2,8 milliárd forinttal csökkentek. Ezen belül a költségvetési szerveknél, a vállalkozásoknál és az egyéni vállalkozásoknál csökkent a túlfizetés, míg a non-profit szervezeteknél és a magánszemélyeknél növekedett.

A 2010. évi összes túlfizetés döntő része vállalkozásoknál (43,6 %) mutatkozik, a fennmaradó rész egyéni vállalkozók (23,6 %), magánszemélyek (21 %), költségvetési szervek (6,9 %), nonprofit szervezetek (4,9 %) körében keletkezett. A költségvetési szerveken belül a legmagasabb összegű túlfizetés a központi költségvetési szerveknél (1,2 milliárd forint) volt.

Mindkét adatsor (hátralék és túlfizetés) értékelésnek fontos eleme az, hogy az Art. szabálya szerint a befizetéseket minden esetben a korábban esedékes kötelezettség elszámolásába kell betudni, tehát mind a túlfizetések mind a tartozások jelentős hányada tárgyévi egyenlegként mutatkozik. A túlfizetések esetében tárgyévi túlfizetésként jelentkezett az összes túlfizetés közel kétharmada.

### 3. Értékvesztés értékelése

A gazdálkodást minősítő kategóriák szerint az adózóknak az E. Alap felé fennálló tartozása, valamint az adósok hátralékának értékvesztése (az adózókkal szembeni követelés és a várható megtérülés különbözete) a következők szerint alakult.



millió forint

Minősítés	2009. év		2010. év *		2010/2009 (%)	
	Hátralék	Értékvesztés	Hátralék	Értékvesztés	Hátralék	Értékvesztés
Működő	54 579,7	35 694,5	57 549,2	40 363,8	105,4	113,1
Felszámolás alatt	28 875,2	26 960,6	29 594,5	28 210,6	102,5	104,6
Csőd eljárás alatt	112,3	42,2	40,4	28,1	36,0	66,5
Végelszámolás alatt	1 268,4	1 128,1	2 104,0	1 958,8	165,9	173,6
Technikai megszűnt	9 738,1	9 560,1	8 618,7	8 530,2	88,5	89,2
Felszámolás kezdemény.	2 895,5	2 474,7	2 449,9	2 281,8	84,6	92,2
Végleg megszűnt	640,0	622,1	73,1	71,6	11,4	11,5
<b>Összesen:</b>	<b>98 109,2</b>	<b>76 482,3</b>	<b>100 430,0</b>	<b>81 444,9</b>	<b>102,4</b>	<b>106,5</b>

\*/ Egészségbiztosítási- és munkaerő-piaci járulék 76,19 százalékkal együtt.

Az értékvesztés mértékének számítása a tárgyév első napján fennálló hátraléknak a tárgyév során befizetéssel történő kiegyenlítése figyelembe vételével történik. A tendencia azt mutatja, hogy az év elején fennálló hátralékok egyre kisebb mértékben térülnek meg, az értékvesztés évről évre emelkedik. 2010. évben a hátralék 2,4 %-kal, az értékvesztés összege 6,5 %-kal növekedett az előző évhez képest. Különösen figyelemre méltó, hogy a működő adózóknál mind a hátralék, mind az értékvesztés növekedő tendenciát mutat, és ugyanez elmondható a felszámolás alatti és a végelszámolás alatti adózók esetében is.

A leírtakat támasztja alá az **értékvesztés** százalékos alakulása is, amelyet a következő táblázatban mutatunk be.

Minősítő kategória	százalék	
	2009. év	2010. év *
1-90 nap	28	33
91-180 nap	59	61
181-360 nap	70	70
360 nap fölött	86	89
<b>Működő összesen</b>	<b>65</b>	<b>70</b>
Felszámolás alatt	93	95
Csőd eljárás alatt	38	69
Végelszámolás alatt	89	93
Technikai megszűnt	98	99
Felszámolás kezdemény.	85	93
Végleg megszűnt	97	98
<b>Összesen</b>	<b>78</b>	<b>81</b>

A működő adózók esetében idősávokra osztottan kimutatott értékvesztés azt mutatja, hogy minden „kategóriában” jellemző a megtérülés csökkenése, vagy stagnálása. Utóbbi csak a 181-360 nap közötti tartozásokra volt jellemző, a legkisebb mértékben a 91-180 nap fölötti tartozások esetében nőtt az értékvesztés.

#### Járuelktartozás fejében átvett vagyon helyzetének alakulása az E. Alapnál

A társadalombiztosítási Alapokat megillető, felszámolásban kapott vagyon kezelését érintő jogszabályi háttér – az államháztartásról szóló 1992. évi XXXVIII. törvény 86/I. §-a - 2010-ben sem változott. Az év során az adóhatóság folyamatosan vette át a felszámolásban megítélt vagyonelemeket. Az iratanyagok előkészítése, összeállítás az MNV Zrt. részére megtörtént, a vagyon átadás a korábbi évhez képest felgyorsult.

2010-ben összesen 159 cég felszámolása keretében megítélt vagyonelemet (több, mint kétszeres ügyszám a megelőző évhez képest) vettek át a felszámolóktól a hitelezői képviselőket ellátó adóhatóságok, 155 cégnél követelést 162,1 millió forint összegben, 3 esetben ingatlant 208,9 millió forint, 1 esetben pedig ingóságot 14,0 millió forint értékben.

Az MNV részére átadásra került összesen 47 db vagyonelem 24,1 millió forint értékben. Ebből 46 esetben követelés, 1 ügyben pedig üzletrész átadására került sor.

A felszámolás során megítélt, Alapot megillető vagyon 2010. december 31-i záróállománya 224 ügyben 418,9 millió forint. Az állomány döntő részét - 211 ügyben - követelések 304,4 millió forint értékben teszik ki, továbbá 12 esetben ingatlanok 112,3 millió forint, 3 esetben ingóság 2,2 millió forint vagyonértéket képvisel.

### A gyógyszergyártók és forgalmazók befizetései

A biztonságos és gazdaságos gyógyszer- és gyógyászati segédeszköz-ellátás, valamint a gyógyszerforgalmazás általános szabályairól szóló 2006. évi XCVIII. törvény 40. § a) pontja szerint az e törvény 36. § (3) bekezdése alapján beszedett összegeket az E. Alap számlájára kell utalni. E jogcímek és adónemkódjaik a következők: 243. Gyógyszerforgalmazók gyógyszer-tárban forgalmazott, közfinanszírozott gyógyszerek utáni befizetései, 244. Gyógyszer-nagykereskedők gyógyszer-tárak részére értékesített, közfinanszírozott gyógyszerek utáni befizetései, 246. Gyógyszerismertetés utáni befizetések, 247. Gyógyászati segédeszköz ismertetés utáni befizetések, 248. Gyógyszertámogatás-többlet sávok kockázatviseléséből eredő befizetések

A gyógyszergyártók és forgalmazók fizetési kötelezettsége, befizetései a következők szerint alakultak. E kötelezettségek tekintetében a szektoronkénti bemutatás szükségtelen, hiszen jellemzően vállalkozásokat érintő adatokról van szó.

A nettó kötelezettségek alakulása:

millió forint

Adónem kódja	2009. év		2010. év		Változás 2009. évhez			
	Összesen	Tárgyévi	Összesen	Tárgyévi	Összesen		Tárgyévi	
					%	millió Ft	%	millió Ft
243	29 170,1	30 343,0	26 198,1	27 849,7	89,8	-2 972,0	91,8	-2 493,3
244	519,4	519,1	517,0	526,4	99,5	-2,4	101,4	7,3
246	5 689,2	5 728,7	9 388,3	9 237,0	165,0	3 699,1	161,2	3 508,3
247	111,6	111,8	257,6	262,4	230,8	146,0	234,7	150,6
248	-27,9	0,0	41,4	64,1	-148,4	69,3		64,1
<b>Összesen</b>	<b>35 462,4</b>	<b>36 702,6</b>	<b>36 402,4</b>	<b>37 939,6</b>	<b>102,7</b>	<b>940,0</b>	<b>103,4</b>	<b>1 237,0</b>

A tárgyévi pénzforgalmi adatok alakulása:

millió forint

Adónem kódja	2009. év		2010. év		Változás 2009. évhez			
	Befizetés (-)	Kiutalás (+)	Befizetés (-)	Kiutalás (+)	Befizetés (-)		Kiutalás (+)	
					%	millió Ft	%	millió Ft
243	32 650,8	1 891,2	29 376,5	1 073,7	90,0	-3 274,3	56,8	-817,5
244	527,4	0,6	525,0	6,3	99,5	-2,4	1 050,0	5,7
246	5 570,9	10,4	9 442,5	99,4	169,5	3 871,6	955,8	89,0
247	115,3	0,3	260,1	0,4	225,6	144,8	133,3	0,1
248	4,1	9,3	91,1	1,7	2 222,0	87,0	18,3	-7,6
<b>Összesen</b>	<b>38 868,5</b>	<b>1 911,8</b>	<b>39 695,2</b>	<b>1 181,5</b>	<b>102,1</b>	<b>826,7</b>	<b>61,8</b>	<b>-730,3</b>

A kötelezettségek (amely adatok a nyitó tételeket is tartalmazzák) – jellemzően minden adónemnél – tárgyévben keletkeztek és a pénzforgalom nagyságrendje is megfelel a kötelezettségek nagyságrendjének. A hátralékok és túlfizetések alakulása hasonló, amelyeket a következő táblázatokban mutatunk be.

A hátralék alakulása:

millió forint

Adónem kódja	2009. év		2010. év		Változás 2009. évhez			
	Összes	Tárgyévi	Összes	Tárgyévi	Összes		Tárgyévi	
					%	millió Ft	%	millió Ft
243	662,6	652,8	663,3	662,3	100,1	0,7	101,5	9,5
244	0,8	0,8	1,9	1,9	237,5	1,1	237,5	1,1
246	252,1	252,1	242,5	242,0	96,2	-9,6	96,0	-10,1
247	2,5	2,5	1,3	1,3	52,0	-1,2	52,0	-1,2
248	0,0	0,0	0,0	0,0				
<b>Összesen</b>	<b>918,0</b>	<b>908,2</b>	<b>909,0</b>	<b>907,5</b>	<b>99,0</b>	<b>-9,0</b>	<b>99,9</b>	<b>-0,7</b>

A túlfizetés alakulása:

millió forint

Adónem kódja	2009. év		2010. év		Változás 2009. évhez			
	Összes	Tárgyévi	Összes	Tárgyévi	Összes		Tárgyévi	
					%	millió Ft	%	millió Ft
243	2 252,1	1 772,6	2 768,0	2 309,9	122,9	515,9	130,3	537,3
244	8,1	8,1	3,6	3,5	44,4	-4,5	43,2	-4,6
246	123,4	115,0	197,3	192,7	159,9	73,9	167,6	77,7
247	5,9	5,7	3,5	3,4	59,3	-2,4	59,6	-2,3
248	22,8	3,9	48,1	26,8	211,0	25,3	687,2	22,9
<b>Összesen</b>	<b>2 412,3</b>	<b>1 905,3</b>	<b>3 020,5</b>	<b>2 536,3</b>	<b>125,2</b>	<b>608,2</b>	<b>133,1</b>	<b>631,0</b>

A gyógyszergyártók és forgalmazók hátralékos adónemei számított értékvesztését az alábbiakban mutatjuk be.

millió forint

Minősítés	2009. év		2010. év	
	Hátralék	Értékvesztés	Hátralék	Értékvesztés
Működő	918,0	91,5	909,0	0,9


Értékvesztés mértéke évenként:

százalék

Kategória	2009. év	2010. év
1-90 nap	10	0
91-180 nap	4	15
181-360 nap	1	0
360 nap fölött	100	33
<b>Működő összesen</b>	<b>10</b>	<b>0</b>

Megjegyezzük, hogy a gyógyszerforgalmazással kapcsolatos adónemek tekintetében a hátralék és túlfizetés adatok csak működő státuszú adóalanyoknál jelentkeztek.

Budapest, 2011. június „9. .”



Udvarhelyi  
Dr. Vida Ildikó

**Tájékoztató az Egészségbiztosítási Alapból finanszírozott járadék  
kiadásokról**

Megnevezés	2009.			2010.		
	Kiadás (millió Ft)	Átlagos havi létszám (fő)	Átlag (Ft)	Kiadás (millió Ft)	Átlagos havi létszám (fő)	Átlag (Ft)
Kártérítési járadék	992	3 948	20 943	958	3 708	21 521
Baleseti járadék	7 807	30 652	21 224	8 023	30 194	22 143
<b>Összesen</b>	8 799	-	-	8 981	-	-

## **KÖNYVVIZSGÁLÓI ELLENŐRZÉSI JELENTÉS**

Az Egészségbiztosítási Alap Kezelője részére!

Elvégeztük az Egészségbiztosítási Alap mellékelt 2010. évi társadalombiztosítás pénzügyi alapjainak konszolidált éves költségvetési beszámolójának könyvvizsgálói ellenőrzését, mely költségvetési beszámoló 2010. december 31-i fordulónapra elkészített könyvviteli mérlegből, az ezen időpontra végződő évre vonatkozó pénzforgalmi kimutatásból, előirányzat-maradvány kimutatásból és kiegészítő mellékletből áll. A konszolidált költségvetési beszámoló könyvviteli mérlegében az eszközök és források egyező végösszege: 41.656.295 eFt, a költségvetési tartalékok összege: mínusz 91.223.943 eFt. A pénzforgalmi kimutatás alapján a 2010. év teljesített költségvetési bevétel összege 1.384.992.149 eFt, a költségvetési teljesített kiadások összege 1.476.691.171 eFt.

Az Egészségbiztosítási Alap konszolidált költségvetési beszámolójának a számviteli törvényben, valamint az államháztartás szervezetei beszámolási és könyvvezetési kötelezettségének sajátosságairól szóló kormányrendeletben foglaltak és a Magyarországon elfogadott általános számviteli elvek szerint történő elkészítése és valós bemutatása a mindenkori vezetés felelőssége. Ez a felelősség magában foglalja az akár csalásból, akár hibából eredő, lényeges hibás állításoktól mentes költségvetési beszámoló elkészítése és valós bemutatása szempontjából releváns belső szabályzatok kialakítását, bevezetését, fenntartását, megfelelő számviteli politika kiválasztását és alkalmazását.

A könyvvizsgáló felelőssége a költségvetési beszámoló véleményezése az elvégzett könyvvizsgálói ellenőrzés alapján.

Az Egészségbiztosítási Alap konszolidált 2009. évi éves költségvetési beszámolóját más könyvvizsgáló könyvvizsgálta, aki 2010. május 31-én kelt könyvvizsgálói jelentésében minősítés nélküli záradékot (véleményt) bocsátott ki.

A könyvvizsgálói ellenőrzést az Állami Számvevőszék a társadalombiztosítás pénzügyi ellenőrzéséhez készített módszertana és a magyar Nemzeti Könyvvizsgálati Standardok alapján hajtottuk végre. A könyvvizsgálói ellenőrzés során teszteltük a belső kontrollokat és adatokat, valamint elemző eljárásokat folytattunk le. Az ellenőrzés alkalmával az éves költségvetési beszámoló tényszámait alátámasztó adatokra pénzegység alapú mintavételezési eljárást alkalmaztunk. A könyvvizsgálói ellenőrzés magában foglalta az alkalmazott számviteli alapelvek és a gazdálkodásért felelős személyek lényegesebb számviteli becsléseinek és a költségvetési beszámoló bemutatásának értékelését.

Az ÁSZ módszertan értelmében az E-Alap bevételi közül a NAV közreműködésével realizálódó bevételek pénzügyi szabályszerűségi ellenőrzését az Állami Számvevőszék végezte.

Meggyőződésünk, hogy munkánk megfelelő alapot nyújt a könyvvizsgálói vélemény megadásához.

## **Elfogadó – hitelesítő – vélemény**


A könyvvizsgálói ellenőrzés során az Egészségbiztosítási Alap 2010. évi konszolidált éves költségvetési beszámolóját, annak részeit és tételeit, azok könyvelési és bizonylati alátámasztását a financial audit módszerével – összhangban Nemzetközi Auditálási Szabványokkal – felülvizsgáltuk és ennek keretében elegendő és megfelelő bizonyosságot szereztünk arról, hogy a konszolidált költségvetési beszámolót a számviteli törvényben foglaltaknak és annak végrehajtására kiadott 249/2000. (XII.24.) Kormányrendelet előírásai szerint készítették el.

Véleményünk szerint az Egészségbiztosítási Alap konszolidált éves költségvetési beszámolója a 2010. december 31-én fennálló vagyoni, pénzügyi helyzetről megbízható és valós képet ad.

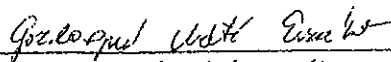
Az ÁSZ ellenőrzése – Véleménye szerint – a beszámoló megbízhatóságát befolyásoló hiányosságot nem tárt fel. Véleményadásában felhívja a figyelmet arra, hogy a jelenlegi jogszabályi környezetben nem biztosított a NAV adatszolgáltatása az osztott adónemeknél a túlfizetések, a hátralékok és a szankciós bevételek állományáról.

Budapest, 2011. május 27.






Dr. Menyhárt Zsuzsanna  
ügyvezető, vizsgálatvezető  
kamarai tagsági szám: 001266



Gazdagné Máté Erzsébet  
kamarai tag könyvvizsgáló  
kamarai tagsági száma: 001172



Dr. Szekeres Bernadett  
kamarai tag könyvvizsgáló  
kamarai tagsági szám: 007122